



NODOS

COMUNICACIÓN ESCOLAR MÁS SIMPLE

Nodos

02. ¿Qué es NODOS?



Bienvenido a NODOS!

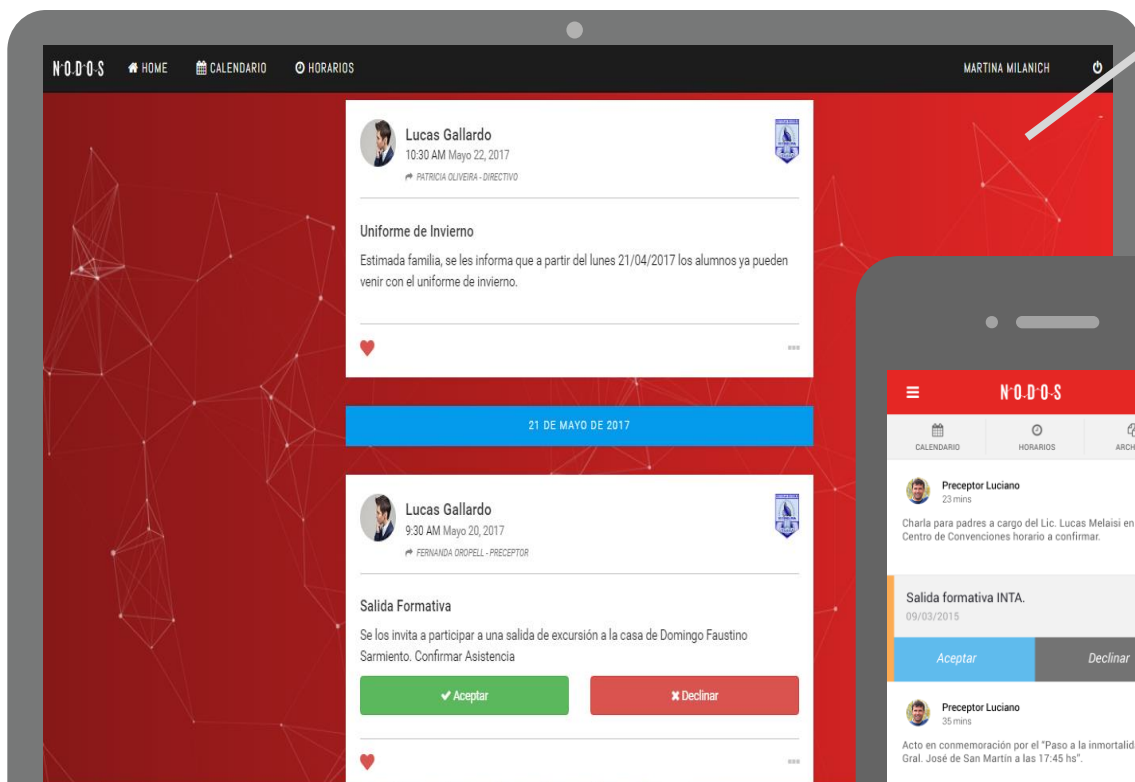
NODOS es la plataforma de comunicación escolar, móvil y web de tu colegio.

NODOS es el canal de comunicación inmediato, rápido y seguro para que padres y tutores puedan estar al día de las actividades y notificaciones de su hijo, al instante.

Descargando la aplicación de NODOS desde el PlayStore o bien ingresando a la página web (<http://e-nodos.com>) y/o en su mail, podrás mantenerte informado de todos los comunicados enviados desde el colegio.

03. Aplicaciones y Funcionalidades

Versión web



Versión móvil



NODOS WEB

En el muro/ panel de nodos encontramos información de todos los comunicados enviados por el colegio para cada uno de nuestros hijos.

Utilizando la versión web los mensajes llegan al mail personal.

Nodos

El menú cuenta con una sección de **Calendario** con todos los mensajes enviados a sus hijos, **Los Horarios**, carga semanal de todas las materias. Y los **archivos** importantes enviados por el docente o de dirección tales como plan de exámen, deberes etc.

Firma Digital

Nodos a través de un PIN de Seguridad permite que el padre y tutores puedan dar permisos a eventos que necesiten de autorización

04. ¿Cómo Acceder?

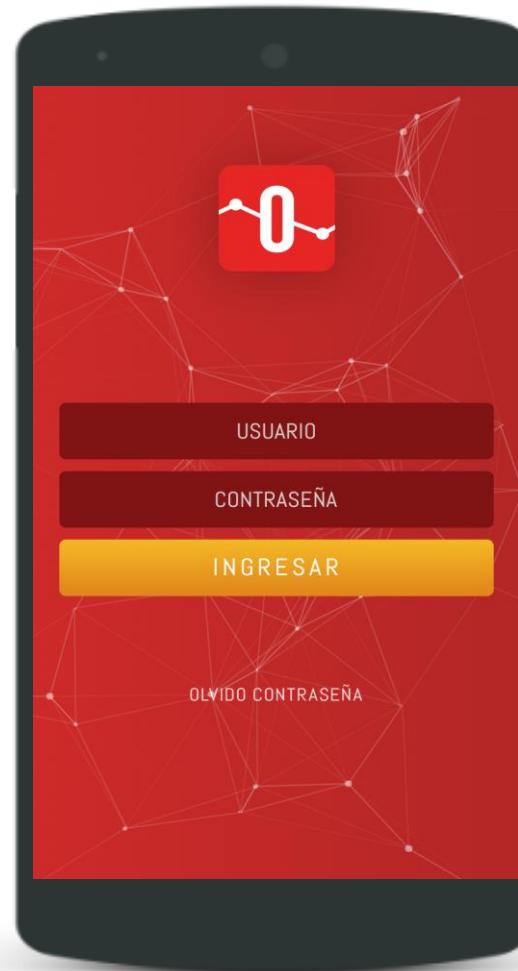
1 Descargar la App

- Desde el PLAYSTORE de tu celular buscar la aplicación NODOS e INSTALAR.



2 Accedé con tu Email

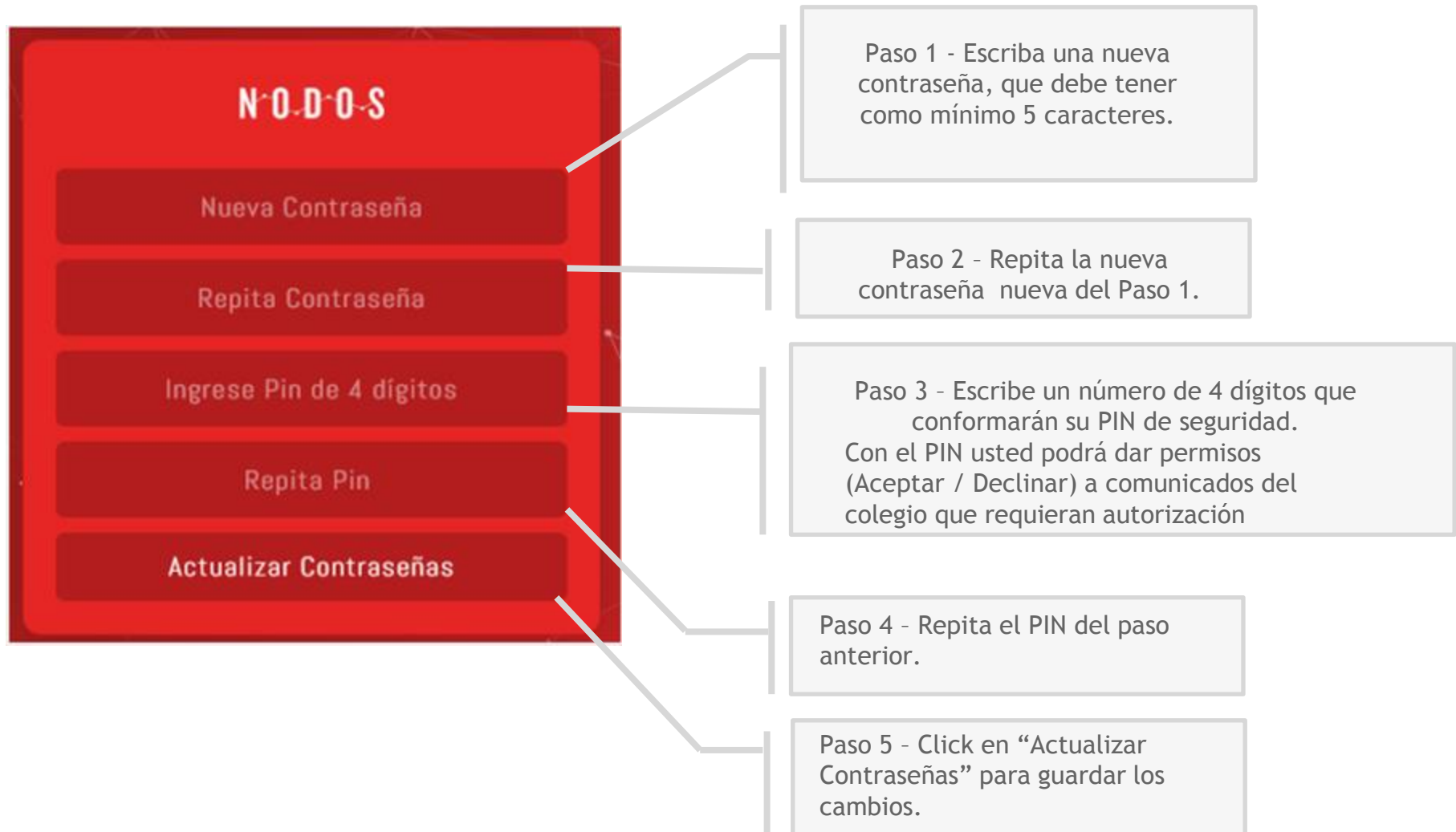
- Usuario : Correo personal (ejemplo carloslopez@gmail.com)
- Contraseña : Lo anterior al @ del correo.
Por ejemplo para el usuario “carloslopez @gmail.com” la contraseña sería “carloslopez”



05. Cambiar Contraseña y Configurar PIN

3 Cambiar Contraseñas

- Si Ingresastes por Primera vez, por cuestiones de seguridad se debe completar la siguiente pantalla:



06. Ingreso por la Página Web

Pasos Versión web

1

www.e-nodos.com

Desde un navegador por ejemplo Google Chrome ingresamos a la página de Nodos

A continuación hacemos click en el botón rojo “INGRESAR”



07. ¿Cómo Acceder desde la Web?

2

www.e-nodos.com/nodosweb

3

Accedé con tu Email ó DNI

- A) Si ingresastes con tu correo la contraseña es lo anterior al @ de tu correo personal. Por ejemplo:
- Usuario : carloslopez@gmail.com
 - Contraseña : carloslopez
- B) Si accedes como **Usuario** con tú numero de **DNI**, la **contraseña** será también tu numero de **DNI**.
- C) Para finalizar haz click en “INGRESAR” .

4

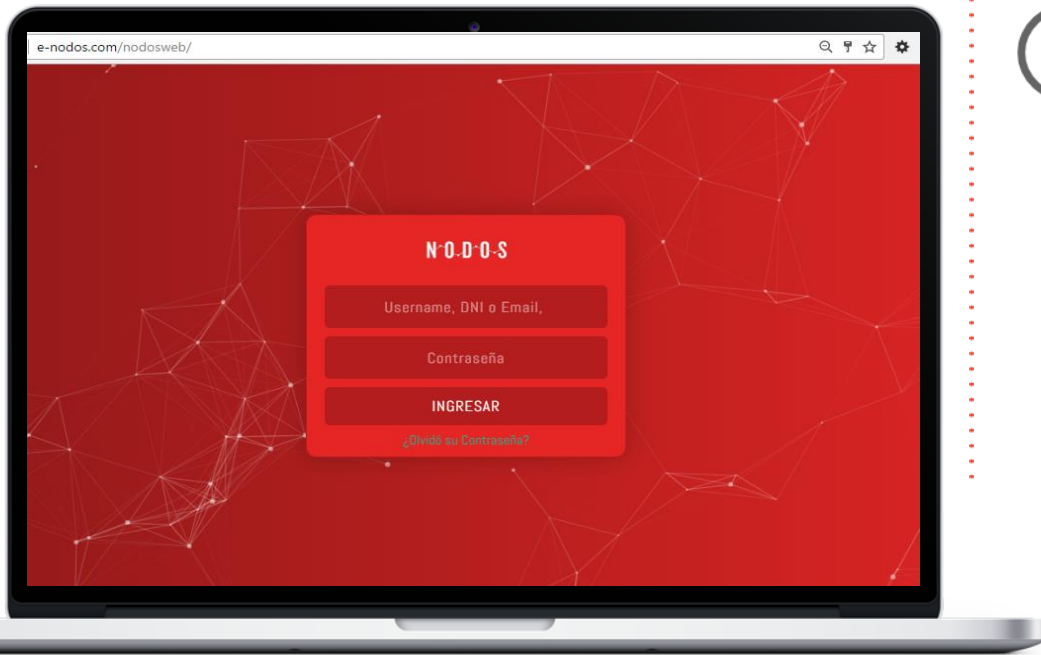
Cambiar Contraseña y configurar PIN

Tanto por la Web como desde la App, la Primera vez que ingresa solicita que cambie la contraseña y configure su PIN de seguridad.

La Contraseña debe contener como mínimo 6 caracteres entre números y letras

Y el **PIN** debe ser numérico de 4 dígitos.

Para más información sobre el cambio volver a la página 4.



08. Contacto



[facebook.com/nodosar](https://www.facebook.com/nodosar)



twitter.com/nodos_ar



<http://www.e-nodos.com/>



sosporte@e-nodos.com



+54 (264) 4410410
ó al fijo: 4 -203304

Atenderemos tu consulta, envíanos un email