



COL. PARROQUIAL PRESBITERO FRANCISCO PÉREZ HERNÁNDEZ

CATEQUESIS

4º GRADO

CUADERNILLO DE CLASE



PROFESORA: NATIVIDAD PEINADO LUCERO

ALUMNO/A:

ACUERDO PEDAGÓGICO

Durante el ciclo lectivo 2022, el proceso de enseñanza-aprendizaje de este espacio curricular se hará de la siguiente manera:

- Trabajaremos de manera presencial
- Los alumnos contarán con un cuadernillo de Catequesis con el cual trabajan todo el año, conteniendo el mismo actividades y textos para trabajar en clase y en casa; deben traerlo **CADA CLASE**.
- Será **responsabilidad** de los alumnos, padres o tutores que cada clase concorra con los elementos necesarios requeridos por la docente: Biblia, cuadernillo, tareas completas.
- Se **evaluará** el alumno teniendo en cuenta los siguientes criterios:
 - Participación en clase, e integración en las diferentes actividades propuestas.
 - Trabajo en clase de las actividades requeridas.
 - **Cumplimiento** y responsabilidad en tiempo y forma de las tareas áulicas y extra áulicas asignadas por el docente.
 - Aceptación de las diversas opiniones de sus pares y predisposición al trabajo.
 - Comportamiento: se evaluará la escucha atenta hacia el docente, el respeto por los tiempos de trabajo y el intercambio de opiniones. Se tendrá en cuenta la actitud de silencio y respeto hacia la oración, la escucha de la Palabra de Dios, los signos y celebraciones sagradas y la relación fraterna con el prójimo.
- Es importante que **los padres lean** el cuadernillo para estar informados de los avances y temas trabajados y las actividades y deberes a realizar.
- Se observará de manera especial en clase el uso de la Biblia, búsqueda de citas bíblicas y oraciones

.....
Firma padre, madre o tutor.

RECORDAMOS

- SEÑAL DE LA CRUZ: (NOS SANTIGUAMOS)



- CÓMO BUSCAR CITAS BÍBLICAS:

La Biblia se divide en libros, cada libro en capítulos y los capítulos se dividen en versículos. Los capítulos se indican con números grandes y los versículos con números pequeños. Las referencias o citas bíblicas siempre se hacen de la misma manera: primero se pone la sigla del libro, es decir las letras que sirven para identificarlo: la primera en mayúscula y la o las siguientes en minúsculas, luego se pone el capítulo y a continuación el versículo. Puedes buscar el libro en el índice de la Biblia que se encuentra al principio o al final de la misma. Entonces, habiendo encontrado el libro, se busca el capítulo y finalmente el versículo.



Ejemplo1: Jn 20, 13 significa: el Evangelio de Juan, capítulo 20, versículo 13. Si el texto es muy largo puede abarcar varios versículos o incluso capítulos.

En el ejemplo 2 el texto va desde el versículo 13 al 16 incluido del capítulo 20.

En el ejemplo 3 del gráfico el texto abarca desde el versículo 13 del capítulo 20 hasta el versículo 15 del capítulo 22.

TAREA 1

DIOS ES AMOR:

EL MANDAMIENTO DEL AMOR

CONVERSAMOS: ¿Qué ES LO MÁS IMPORTANTE PARA USTEDES EN LA VIDA?

.....

LECTURA BIBLICA: JUAN 13, 33-35

1- COMPLETA: (Luego memoriza esta frase)

“Les doy un..... nuevo: que se.....
unos a otros como los he”

2- LEEMOS

El apóstol Juan nos recuerda algo muy importante: “No amemos de palabra, sino con hechos y de verdad” El amor que viene de Dios y que nos enseña Jesús se pone a prueba en actos concretos. Jesús hacía realidad todo lo que decía. No sólo hablaba del amor, sino que amaba, y hasta las últimas consecuencias.

3- Colorea las acciones con las que cumplimos este mandamiento que nos dio Jesús

SER SOLIDARIO

RESPETAR A LOS DEMAS

SALUDAR

AYUDAR EN CASA

MENTIR

SONREIR A TODOS

SER GROSERO

PEDIR PERDÓN

DISCRIMINAR

4- AGREGA ALGUNAS ACCIONES QUE NOS HAGAN CUMPLIR ESTE MANDAMIENTO.

.....
.....

EN CASA

5- BUSCA EL SIGUIENTE VIDEO Y APRENDE LA CANCION: "TRES COSAS TIENE EL AMOR"

<https://www.youtube.com/watch?v=fPLjWXzrTU4>

"TRES COSAS TIENE EL AMOR"

Tres cosas tiene el amor que no se pueden olvidar: que Dios nos amó primero, que hay que darse por entero, y ponerse a caminar (4 veces)

En medio de su pueblo Jesús va caminando y en todos sus hermanos hay señas de su paso, si escuchas el silencio su amor está cantando.

Señor tú me has llamado a ser tu peregrino, si un paso yo he entregado tú cien haces conmigo, para anunciar tu nueva, la dicha de ser hijos.

Tu mano me conduce de noche y de día, llevando tu Evangelio me llenas de alegría, me alumbra tu palabra, me sanas las heridas

TAREA 2

JESÚS NOS DA EJEMPLOS DE AMOR

LEEMOS LA PARÁBOLA DEL BUEN SAMARITANO

Parábola del Buen Samaritano

Lucas 10, 30-35





1- Busca y escribe el significado de:

- PARÁBOLA:

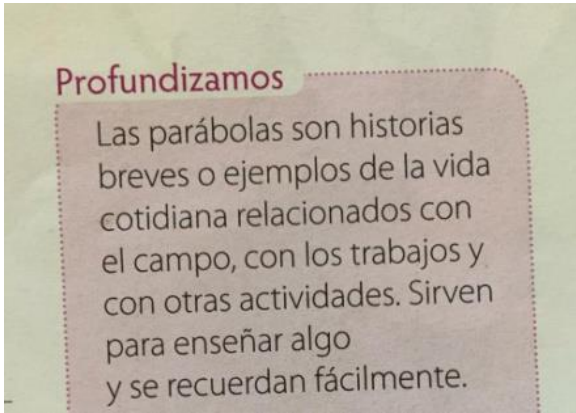
.....

.....

• PRÓJIMO:

.....
.....

APRENDEMOS:



2- Responde:

- ¿Qué le sucedió al hombre que iba de camino a Jericó?

.....

- ¿Quiénes pasaron por allí?

.....
.....

- ¿Quién y cómo lo ayudó?

.....
.....

- ¿Qué harías vos, por qué?

.....

- ¿Qué quería enseñarles Jesús a las personas contándoles esta parábola?

.....
.....

TEREA 3

EL MENSAJE DE JESÚS

1- OBSERVA LA IMAGEN Y LUEGO RESPONDE:



CONVERSAMOS EN CLASE:

A- ¿Qué representa la ilustración? ¿están escuchando todos?

B- ¿es importante escucharnos' épor qué?

C- Pensá y escribí una buena noticia o un buen mensaje que te hayan contado hace poco.


.....

.....

.....

.....

2 -LEEMOS EL RELATO BIBLICO ADAPTADO EN VIÑETAS





DESPUÉS DE LEER EL RELATO RESPONDE:

A- Un día Jesús se despidió de su familia y se marchó, ¿Por qué lo hizo?

.....

B- ¿Qué anunciaba Jesús a la gente?

.....

C- ¿Qué decía Jesús sobre Dios?

.....

D- ¿Qué pedía la gente que hiciera?

.....

.....

EN LA ULTIMA ILUSTRACION DE LAS VIÑETAS, SE MUESTRA COMO JESÚS ENSEÑO A SUS AMIGOS A HABLAR CON DIOS Y A CONFIAR EN EL.





ESCRIBE DETRÁS DE ESTA PAGINA LA ORACIÓN QUE LES ENSEÑÓ: **EL PADRE NUESTRO**

TAREA 4

EL REINO DE DIOS

1- LEE EL SIGUIENTE TEXTO

En comunidad hablamos de Jesús y de su mensaje

Jesús nos habló de Dios y de su mensaje de amor. Él nos dijo que Dios es nuestro Padre, que nos ama y quiere que vivamos como hermanos.

Si vivimos como Jesús nos enseñó, conseguiremos que esté presente en el mundo el amor de Dios, es decir, el reino de Dios.

Jesús los llamó y les dijo:
[...] El que quiera ser importante entre ustedes, sea su servidor, y el que quiera ser el primero, que se haga servidor de todos (Mt 20, 25).

Jesús nos habló de Dios

Jesús nos mostró el amor de Dios, y dijo que donde hay amor está el reino de Dios.

El reino de Dios no es un lugar físico ni un gobierno. Es la relación de amor entre Dios y la humanidad. Es decir:

- El reino de Dios es el amor de Dios en el corazón de cada persona.
- Dios reina como un Padre que ama a sus hijos y los hace hermanos unos de otros.
- Se manifiesta donde hay amor, paz, justicia, perdón y alegría.
- Todos podemos descubrirlo y recibirlo.

Jesús nos trajo el reino de Dios: está en nosotros.

Nuestra tarea es recibir el reino y hacer que se manifieste a nuestro alrededor. Esto lo conseguimos cuando amamos a Dios y a los demás, y construimos un mundo mejor.

Los cristianos transmitimos el mensaje de Jesús

El mensaje de Jesús es bueno para cada cristiano y para todos los seres humanos.

Como cristianos debemos ser mensajeros que anuncien el reino de Dios. Este se encuentra donde hay personas que, como Jesús, confían en Dios y animan, ayudan, perdonan, rezan y aman.

◀ Rezar es hablar con Dios.

◀ Podemos hablar con Dios como cuando hablamos con nuestro padre o nuestra madre.

◀ Como cristianos podemos enseñar a los demás.

2- RESPONDE:

A- ¿Cuál es el mensaje que Jesús nos anunció?

.....

B- ¿Qué dijo Jesús de Dios?

.....

C- ¿Que es el reino de Dios? ¿Dónde está?

.....

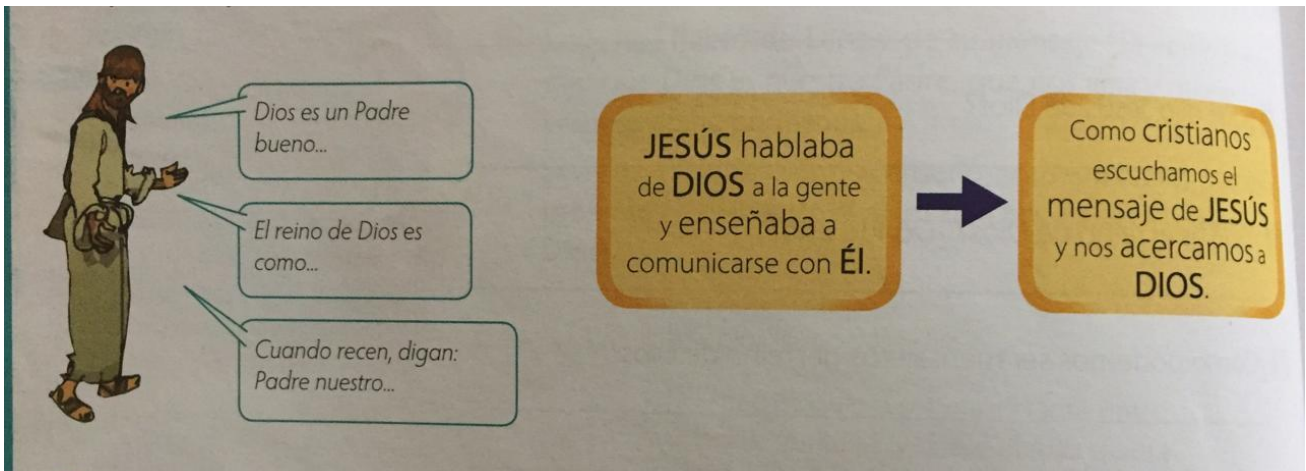
D- ¿Cómo podemos ser mensajeros del reino de Dios?

.....

“Jesús trajo al mundo el reino de Dios. Esto es igual a decir que trajo el amor de Dios.”

3- PENSÁ EN QUE SITUACIONES DIRIAS ESTA PRESENTE EL REINO DE DIOS EN TU VIDA Y DIBUJÁ ALGUNA DETRÁS DE ESTA PAGINA

SINTETIZANDO LA INFORMACIÓN



1- DESPUES DE OBSERVAR EL ESQUEMA ANTERIOR COMPLETA LAS ORACIONES

1 Observá el esquema y reflexioná. Después, completá las oraciones.

- a. Jesús salió de Nazaret a los 30 años y comenzó a _____ de Dios a las personas.
- b. Jesús enseñaba que Dios era un _____ bueno.
- c. El gran anuncio que hacía Jesús era la llegada del _____ de _____.
- d. Para comunicar qué era el reino de Dios, Jesús contaba _____.
- e. Los _____ nos acercamos a Dios escuchando el mensaje de _____.
- f. La oración que Jesús nos enseñó y con la que hoy oramos es el _____.

2- ESCRIBI VERDADERO O FALSO EN LAS SIGUIENTES AFRIMACIONES

1. Jesús salió de Nazaret para anunciar a las personas el reino de Dios.	
2. El reino de Dios es un lugar gobernado por autoridades religiosas.	
3. El reino de Dios se construye con alegría, amor, paz, justicia y generosidad.	
4. Cuando Jesús enseñaba qué era el reino de Dios, muchas personas se acercaban a escucharlo.	
5. Para que las personas comprendieran con facilidad qué es el reino de Dios, Jesús les contaba parábolas.	

TAREA 5

LA IGLESIA DE JESÚS

1- PARA COMENZAR PENSAMOS:

TENER AMIGOS ES MUY IMPORTANTE. NOS DIVERTIMOS JUNTOS, NOS AYUDAMOS Y VALORAMOS EL HECHO DE COMPARTIR Y ESTAR UNIDOS.

2- MIRA ESTA ILUSTRACIÓN

3- CONVERSAMOS:



- A. ¿QUÉ REPRESENTA LA ILUSTRACIÓN? ¿CÓMO ES LA RELACIÓN ENTRE LAS PERSONAS? ¿SON AMIGOS. COMO TE DAS CUENTA?
- B. ¿FIJATE LOS QUE SON AMIGOS ¿QUÉ HACEN?
- C. ¿POR QUÉ ES IMPORTANTE TENER AMIGOS, QUÉ HACEN LOS AMIGOS, QUE COSAS HACES CON ELLOS?

4- RESPONDE:

1- ESCRIBI EL NOMBRE DE TUS MEJORES AMIGOS:

.....
.....
.....

2- ¿QUÉ ACTIVIDADES LES GUSTA COMPARTIR?

.....
.....
.....

3- ¿POR QUÉ SON IMPORTANTES PARA VOS?

.....
.....

4- LEE LA ADAPTACIÓN DEL EVANGELIO EN VIÑETAS

Jesús y los doce apóstoles

- 1 Jesús llamó a cada uno de sus apóstoles y estos se fueron con Él. Lo acompañaban a todas partes y compartían lo que tenían.



- 2 Los apóstoles y Jesús se querían como se quieren los amigos, y Él les hablaba del amor a Dios y a los demás. Jesús eligió a Pedro para que se pusiese a la cabeza del grupo y estuviera pendiente de ellos. A él le encargó la tarea de dirigir la Iglesia.

Tú eres Pedro y sobre esta piedra edificaré mi Iglesia (Mt 16, 18).

¿Yo, Señor?

Vayan por el mundo entero, anuncien el Evangelio y bauticen a todas las personas.



- 3 Los apóstoles fueron testigos de la resurrección de Jesús y la anunciaron por todo el mundo como Él les había pedido. Jesús les aseguró que siempre estaría con ellos y nunca los abandonaría.

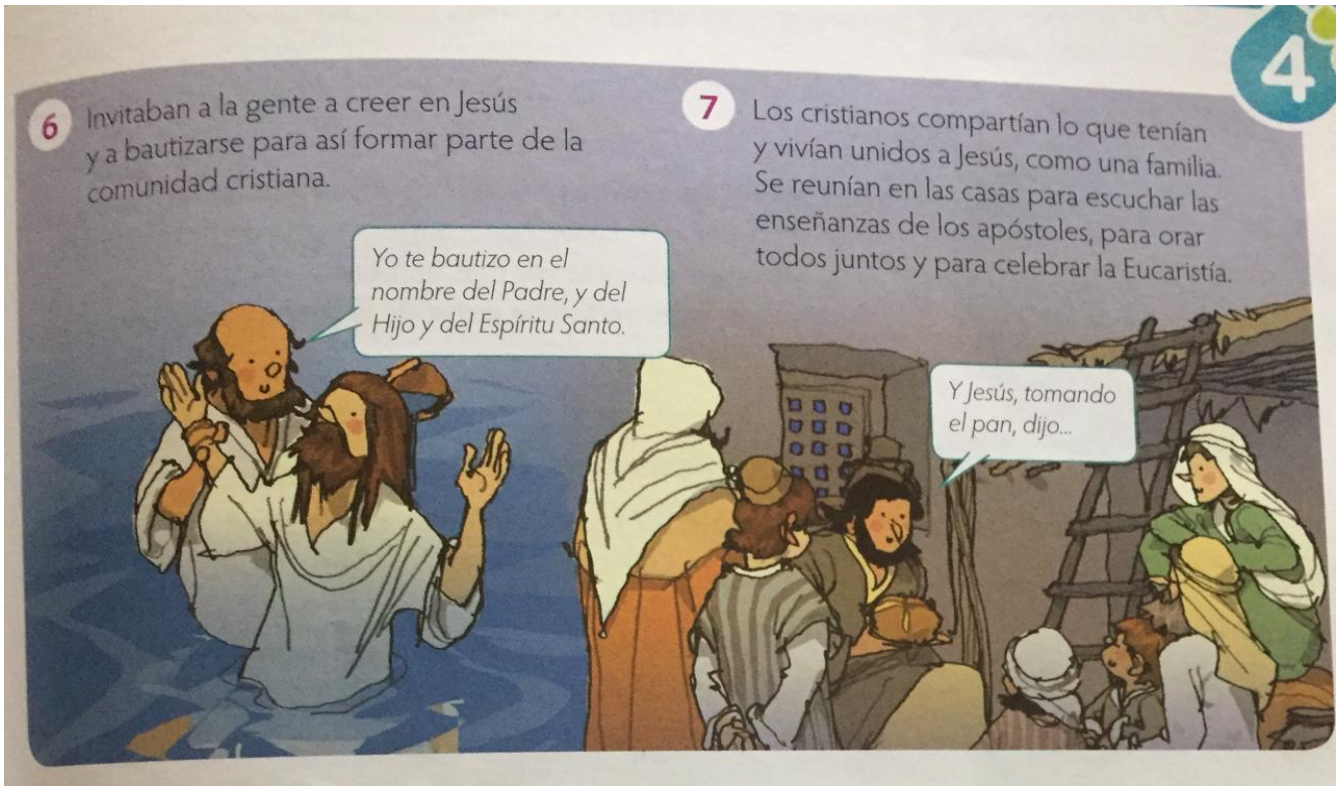
Sepan que yo estoy con ustedes todos los días, hasta el final (Mt 28, 20).



- 4 Los apóstoles recibieron el Espíritu Santo el día de Pentecostés.

- 5 A partir de ese momento empezaron a dar testimonio de Jesús.





6 Invitaban a la gente a creer en Jesús y a bautizarse para así formar parte de la comunidad cristiana.

7 Los cristianos compartían lo que tenían y vivían unidos a Jesús, como una familia. Se reunían en las casas para escuchar las enseñanzas de los apóstoles, para orar todos juntos y para celebrar la Eucaristía.

Yo te bautizo en el nombre del Padre, y del Hijo y del Espíritu Santo.

Y Jesús, tomando el pan, dijo...

5- RESPONDE LAS SIGUIENTES PREGUNTAS A PARTIR DE LO QUE LEISTE EN EL RELATO

A- ¿QUÉ LE ENCARGO JESÚS A PEDRO?

.....

.....

B- ¿QUÉ TAREA LE ENCOMENDO JESÚS A TODOS LOS APÓSTOLES?

.....

.....

C- ¿QUÉ SUCEDIÓ EL DIA DE PENTECOSTÉS?

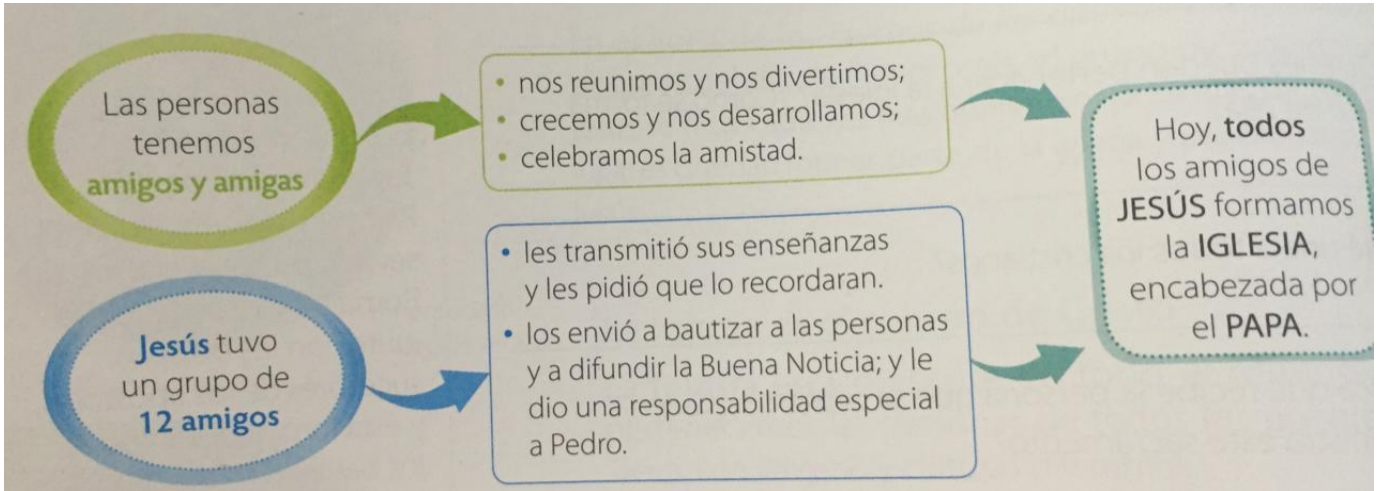
.....

.....

TAREA 6

TODOS SOMOS LA IGLESIA

1- OBSERVA Y LEE EL ESQUEMA



2- A PARTIR DEL ESQUEMA, RESPONDE:

A) ¿Es importante la amistad? Explica por qué

.....

.....

B) ¿Para qué se rodea Jesús de un grupo de amigos?

.....

.....

C) ¿Cómo se formó la Iglesia y quién la guía hoy?

.....

.....

D) ¿Con qué acción los apóstoles incorporaban a las personas a la comunidad cristiana? ¿Qué palabras les decían?

.....

.....

.....


3- ESCRIBI VERDADERO O FALSO SEGÚN CORREPONDA

- | | |
|---|--|
| 1. Jesús eligió a doce amigos con quienes formó una comunidad unida por el amor a Dios. | |
| 2. Los apóstoles acompañaban a Jesús a los lugares que visitaba. | |
| 3. Jesús resucitado les dijo a sus apóstoles que siempre estaría con ellos. | |
| 4. Los primeros cristianos vivían en forma solidaria, seguían las enseñanzas de Jesús y celebraban la Eucaristía. | |
| 5. La vida de las primeras comunidades cristianas se narra en los Evangelios. | |

4- APRENDEMOS LA CANCIÓN "A EDIFICAR LA IGLESIA", ESCUCHA Y APRENDE LOS GESTOS:

<https://www.youtube.com/watch?v=MnKAPNDIDwI>

5- PEGA UNA FOTO DE TU BAUTISMO O DIBUJA ESE MOMENTO TAN ESPECIAL.



TAREA 7

LA COMUNIDAD CRISTIANA

LA IGLESIA ESTA FORMADA POR DISTINTAS PERSONAS, CADA UNA DE ELLAS TIENE EN LA COMUNIDAD CRISTIANA SU MANERA DE VIVIR, DE EXPRESARSE, DE SERVIR A JESÚS Y A LOS DEMÁS.

1- LEEMOS

Aprendemos +

La comunidad cristiana organizada

La Iglesia es la comunidad fundada por Jesús y animada por el Espíritu Santo. En ella, cada cristiano y cada cristiana tienen un lugar para vivir, expresarse y compartir la fe en Jesús, desempeñando distintas tareas.

El papa

Es la máxima autoridad de la Iglesia. Tiene la función de dirigirla, gobernarla y mantenerla unida. El papa reside en la Ciudad del Vaticano, que es un Estado ubicado en Italia. Es el sucesor del apóstol Pedro, a quien Jesús dejó como líder del grupo de sus apóstoles.



Los sacerdotes

Son cristianos que decidieron entregar su vida a Dios y a la Iglesia, y por eso no se casan. Reciben el sacramento del Orden sacerdotal, predicán la Palabra de Dios, presiden la Eucaristía o Santa Misa y los demás sacramentos, y animan a todos los cristianos a vivir como hijos de Dios y como hermanos.



Los religiosos y las religiosas

Son cristianos, hombres y mujeres, que dedican su vida a seguir a Jesús. Suelen vivir en comunidad, comparten lo que tienen y son solidarios entre ellos y con los demás. Se dedican a la oración y a la enseñanza, a llevar el Evangelio a países en los que las personas tienen graves problemas (hambre y guerras, por ejemplo), y a cuidar a enfermos y ancianos, entre otras tareas.







Los laicos

Son todos los cristianos (hombres y mujeres, solteros o casados), que trabajan en la vida de la Iglesia junto con aquellos que recibieron el sacramento del orden sacerdotal. Los laicos realizan distintas tareas: unos ayudan a los enfermos y a las personas más pobres de la sociedad; otros trabajan en la catequesis. También están quienes colaboran para preparar las celebraciones religiosas.



2- REALIZA EL SIGUIENTE CUADRO, RECONOCIENDO A CADA MIEMBRO Y COMPLETANDO SEGÚN LO QUE LEISTE EN EL PUNTO 1

	¿Qué SON?	FUNCION
		
		
		
		

TAREA 8

JESUS NOS ENSEÑA A AMAR

LOS MANDAMIENTOS

Leemos la cita bíblica de "El Joven Rico" Mateo 19, 16-19 y respondemos:

- ¿Qué le preguntó el joven a Jesús y que respondió Jesús?
- ¿Conocen los mandamientos? ¿qué son?

Aprendemos:

a) ¿Qué son los mandamientos de Dios?

Es la ley de Dios que nos permite manifestar nuestro amor a Dios y al prójimo.

b) ¿Quién nos dio los mandamientos?

Los 10 mandamientos se los dio Dios a Moisés en el monte Sinaí.

1 - LEE LOS MANDAMIENTOS EN LA HOJA SIGUIENTE Y COPIA LOS AQUÍ SEGÚN CORRESPONDA:

NOS RELACIONAN CON DIOS:

- 1º:
- 2º:
- 3º:

NOS RELACIONAN CON LOS DEMAS:

- 4º:
- 5º:
- 6º:
- 7º:
- 8º:
- 9º:
- 10º:

Los diez mandamientos




Estas son las leyes que nuestro Dios me ordenó enseñarles, para que las cumplan en la tierra que están por ocupar.

Deuteronomio 6.1

LOS MANDAMIENTOS

Los diez mandamientos



1. Amar a Dios sobre todas las cosas.

2. No usar el nombre de Dios en vano.

3. Santificar las fiestas.

4. Honrar a tu padre y a tu madre.

5. No matar.



6. No cometer actos impuros.

7. No robar.

8. No mentir.

9. No codiciar la mujer de tu prójimo.

10. No codiciar los bienes ajenos.

2- Para comprender mejor: **BUSCAR EN EL DICCIONARIO LAS SIGUIENTES PALABRAS Y ESCRIBE ALGUN SINONIMO DE CADA UNA:**

- Vano:
- Santificar:
- Honrar:
- Codiciar:

3- **ESCUCHA Y APRENDE EL "RAP DE LOS MANDAMIENTOS":**

LETRA:

Este es el rap de los mandamientos, regalados por Dios al principio de los tiempos.

Si ya los sabes, dime lo que es, lo que le dio Dios a nuestro padre Moisés.

Le dijo 'ven aquí al Monte Sinaí'; le dijo 'toma, ¡hey! las tablas de la Ley'.

Allá vamos con el primero: que los cumplas todos: eso es lo que quiero. Hey, hey hey.

Escúchalos muy bien, son diez. Hey!

A Dios amarás sobre todo lo demás, y a tu prójimo te entregarás.

Si no quieres vivir el egoísmo, has de amarle como a ti mismo.

En vano su nombre nunca tomarás y hablarás bien de Él a todos los demás.

Todas las fiestas santificarás, pues el día del Señor es fenomenal.

Hazlo por amor y ya verás cómo en tu corazón la gracia notarás.

¡A papá y a mamá obedecerás, y como premio alegría tendrás, hey! Hey, hey hey.

¿Cómo vas con este rap genial? Sólo quedan seis, ya lo verás. ¡Y ahora escucha esa guitarraaaaa!

El quinto nos pide no matar, lo que también significa no criticar.

No lo hagas siquiera por un momento, no lo hagas tampoco con el pensamiento. Hey, hey hey.

¡Y esto sigue así... Hey! El sexto nos habla de la fortaleza, puesto que nos pide vivir con pureza.

Cuando te relaciones con los demás, quíérelos en toda su personalidad, nunca solamente por su sexualidad. Hey!

El séptimo nos pide no robar, y el bien de los demás siempre respetar.

El octavo nos dice no mentirás: hazlo y vivirás en la verdad, lo que te dará al hogar más libertad. Hey!

Ya hemos llegado al noveno mandamiento, que nos pide la pureza del pensamiento.

Toda tu vida y tu corazón deben estar llenos del único amor, y nunca compararlo con el del montón.

Hey, hey hey.

Escúchalos muy bien, son diez. El décimo nos pide austeridad y los bienes ajenos nunca codiciar.

Si trabajas con tenacidad tus propios bienes conseguirás, y podrás compartir con generosidad. Hey!

Con los mandamientos hemos terminado. No es ningún hombre quien los ha inventado.

Es el propio Dios el que los ha revelado. Esta es la base de toda ciencia, tú sólo tienes que actuar en conciencia.

Hey! No te preocupes, es lo más normal, es lo que te dice la Ley Natural.

También a ti, como en el Monte Sinaí, Dios te dice: 'toma, y serás feliz! Hey, hey hey.

Se acabó este rap genial. Escúchalos muy bien, son diez. Hey! Hey!

TAREA 9

JESUS NOS PERDONA

1- LEEMOS: LC. 15, 11-32: "Parábola de El Padre Misericordioso"

1 El Padre Misericordioso Lucas 15,11-32



1- ¿Qué hizo el hijo menor?

.....

2- ¿Por qué se arrepintió?

.....

3- ¿Qué decidió hacer después de arrepentirse?

.....

4- ¿Qué hizo el Padre cuando el hijo regresó?

.....

IMPORTANTE:

Este año tendremos un encuentro especial con Jesús en el sacramento del Perdón, en el que Él nos va a abrazar porque somos sus amigos, cada vez que nos confesamos experimentamos ese abrazo de Jesús, como cuenta la parábola.

2- SIGNIFICADO DE LOS GESTOS DEL PADRE, Une con flechas.

ABRAZO	Restablece la alianza, la relación entre padre e hijo
ANILLO	Fiesta, alegría por la vuelta a la casa
VESTIDURA NUEVA	Amor de Dios que perdona siempre
COMIDA	La pureza que devuelve al alma

EL SACRAMENTO DEL PERDÓN, LA CONFESIÓN O RECONCILIACIÓN

Muchas veces nos desviamos del camino que Dios nos propone, por ejemplo, cuando rechazamos el amor de Dios y nos olvidamos de nuestro prójimo. Cuando hacemos esto cometemos un PECADO.

Todos cometemos pecados porque a veces nos cuesta elegir hacer el bien. Es importante conocer que para que una acción sea considerada como pecado tenemos:

- +SER LIBRES DE HACERLAS (LIBERTAD)
- +SER CONCIENTES DE ESO QUE ESTA MAL (CONCIENCIA)
- +QUERER HACER ESE DAÑO (INTENCIÓN)

3- ESCRIBE UN EJEMPLO PARA CADA UNA DE LAS SIGUIENTES CLASES DE PECADO:

-PECADO DE PENSAMIENTO:

-PECADO DE PALABRA:

-PECADO DE OBRA:

-PECADO DE OMISIÓN:

EL PECADO NOS DEJA TRISTES

Dios nos llama a vivir en el amor. Cuando rechazamos el camino de amor que Dios nos propone (cuando pecamos), nos sentimos tristes, perdemos la paz interior y la tranquilidad de la conciencia.

-ESCRIBIMOS EN EL CUADRO LAS CONSECUENCIAS DE HACER EL BIEN Y LAS DE ELEGIR EL PECADO:

CONSECUENCIAS DEL AMOR	CONSECUENCIAS DEL PECADO

TAREA 10

JESÚS NOS REGALA SU PERDÓN

El Evangelio nos cuenta relatos donde Jesús regala su perdón a los pecadores. Vamos a escuchar la historia de una mujer que recibió con gran alegría el perdón de Jesús.

1- LEEMOS: JUAN 8,1-11

- ¿Quiénes acusan a la mujer?.....

- ¿Cuál es la actitud de Jesús con la mujer?.....

- ¿Cuáles son las palabras de Jesús a la mujer?.....

2- DIBUJA DETRÁS DE ESTA PAGINA UNA DE LAS ESCENAS DE ESTA LECTURA Y ESCRIBE POR QUÉ LA ELEGISTE

3- APRENDEMOS:

- ¿Qué es el pecado?

El pecado es toda desobediencia voluntaria a los mandamientos de Dios.

- ¿Cómo puede ser el pecado?

El Puede ser venial y mortal o grave

- ¿Qué es el Sacramento de la Confesión?

Es el sacramento por el cual Jesús nos perdona los pecados cometidos después del Bautismo.

- ¿A quiénes Jesús da el poder de perdonar los pecados?

Jesús da el poder de perdonar los pecados a los apóstoles que se lo transmiten a los sacerdotes.

TAREA 11

LOS PASOS PARA UNA BUENA CONFESIÓN

EL SACRAMENTO DE LA CONFESION ES EL MEDIO POR EL QUE RECIBIMOS EL PERDON Y LA GRACIA DE DIOS Y NOS FORTALECE EN NUESTRA VIDA ESPIRITUAL, ESTE SACRAMENTO RECIBE VARIOS NOMBRES: CONFESIÓN, RECONCILIACIÓN, SACRAMENTO DEL PERDON.

- 1- Recordamos que hizo el hijo menor en la parábola del PADRE MISERICORDIOSO.

COMPLETAMOS:

-El hijo menor se alejó del..... y malgastó su vida.

-Luego de irse, pensó en lo que había hecho.

-Se..... De lo que había hecho y pensó lo que iba a decir a su padre.

-Volvió a la casa de su padre y le pidió

-Festejó con.....el perdón de su papa.

LO MISMO PASA EN LA CONFESIÓN:

Descubrimos juntos los cinco pasos para realizar una buena CONFESIÓN:

5 PASOS PARA UNA BUENA CONFESIÓN

EXAMEN DE CONCIENCIA

Revisamos nuestra conducta para saber cuáles son nuestros pecados.



DOLOR DE CORAZÓN

Nos arrepentimos de las cosas malas que hicimos.



PROPÓSITO DE ENMIENDA

Tenemos el verdadero propósito de no volver a cometer los pecados confesados.



CONFESIÓN

Decimos TODOS los pecados al sacerdote aunque nos dé vergüenza.




PENITENCIA

Cumplimos las oraciones o lo que el sacerdote, que hace presente a Cristo nos imponga .



2- REALIZA LA SIGUIENTE ACTIVIDAD PARA RECORDAR SIEMPRE LOS PASOS DE LA CONFESIÓN:

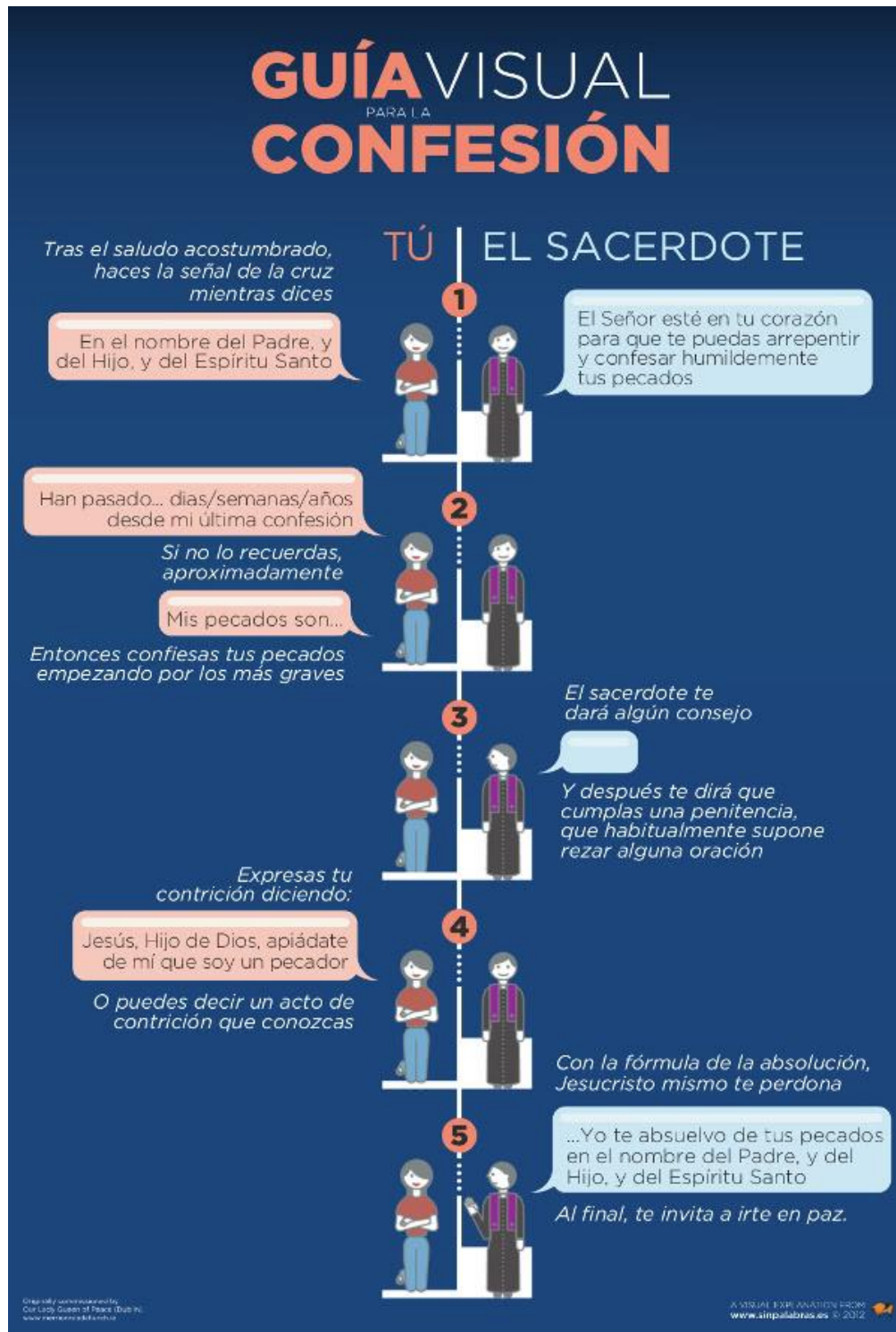
- MARCA TU MANO EN UNA HOJA (o la podés calcar)
- RECORTALA Y ESCRIBI EN CADA DEDO LOS PASOS DE LA CONFESIÓN Y EN EL MEDIO EL DIBUJO QUE QUIERAS (Te dejo una imagen de ejemplo)
- DETRÁS DE CADA DEDO EXCRIBE LA EXPLICACIÓN DE LO QUE SIGNIFICA CADA PASO PARA RECORDARLO



TAREA 12

LA CELEBRACIÓN DEL PERDÓN

Vamos a aprender y a prepararnos para el momento de decirle los pecados al sacerdote, para el momento de la celebración del sacramento. ESTO ES LO QUE SUCEDE




ESTAS SON LAS PALABRAS DE ABSOLUCIÓN QUE NOS DICE EL SACERDOTE

Mi primera reconciliación

La absolución que nos da el sacerdote en nombre de Jesús, nos reconcilia con Dios nuestro Padre.

Seguimos cada hilo y escribimos la palabra en la grilla. Al terminar se podrá leer las palabras que nos dice el sacerdote en el momento de la absolución.



COPIAMOS LAS PALABRAS DE ABSOLUCION:

.....

.....

.....

EXAMEN DE CONCIENCIA PARA CONFESARNOS:

Reflexiona acerca de tu relación con Dios, con los demás y con vos mismo. Para ello, usa como guía las siguientes preguntas:

+Mi relación con Dios: ¿Tengo presente a Dios cada día? ¿Me acuerdo de rezar? ¿Le agradezco todo lo que Él me da? ¿Voy a misa los domingos?

+Mi relación con los demás: ¿Digo la verdad? ¿Soy solidario? ¿Soy envidioso? ¿Hable mal de alguna persona? ¿Traté mal a alguien? ¿Soy obediente? ¿Me peleo con mis hermanos o compañeros? ¿Ayudo en casa?

+Mi relación conmigo mismo: ¿Cuido mi cuerpo en la comida y en los juegos? ¿Me hago respetar y que no me traten mal? ¿Me valoro? ¿Dedico tiempo al estudio?

LA ORACION DEL PESAME:

Nos enseña a reconocernos pecadores y pedir ayuda a Dios para no apartarnos de Él, y si lo hacemos tener la humildad de volver y experimentar la alegría de la RECONCILIACIÓN.

¡LA APRENDEMOS Y MEMORIZAMOS!!!!

PESAME

Pésame Dios mío, me arrepiento de todo corazón de haberte ofendido, pésame por el infierno que merecí y por el cielo que perdí, pero mucho más me pesa porque pecando ofendí a un Dios tan bueno y tan grande como vos, antes querría haber muerto que haberte ofendido y propongo firmemente no pecar mas y evitar las ocasiones próximas de pecado.
Amén.



FECHAS Y FIESTAS ESPECIALES

PASCUA

1- OBSERVA:



2- RESPONDE:

1- ¿Qué ves en esta imagen?

.....

2- ¿Cómo están los personajes? ¿Por qué están así?

.....

.....

3- ¿Dónde estaba Jesús?

.....

4-

5- LEEMOS LUCAS 24, 1-8

6- APRENDEMOS: La palabra Pascua significa "Paso", la Pascua de Jesús fue un paso de la muerte a la vida. Jesús nos invita a dar un paso de la oscuridad a la luz, de la pelea al perdón, del enojo al amor, del egoísmo a la generosidad.

BUSCAY ENCUENTRA

A	C	Ñ	C	I	J	O	N	B	C	D	A	E
R	E	S	U	R	R	E	C	C	I	O	N	P
Q	L	E	I	Z	I	V	S	E	N	M	L	S
S	E	A	I	U	E	S	Q	U	A	I	L	G
N	B	I	T	G	C	A	T	T	S	N	T	C
F	R	O	P	V	L	C	S	I	S	G	E	Ñ
P	A	S	C	U	A	E	P	R	A	O	I	O
G	M	N	O	P	I	B	S	I	H	N	G	A
Z	O	C	N	F	B	V	E	I	A	Q	O	Ñ
M	S	E	D	N	A	R	G	S	A	M	L	S

EI + DOMINGO + de + PASCUA +, los
 + CRISTIANOS + CELEBRAMOS + la
 + RESURRECCIÓN + de + JESÚS +,
 es la + FIESTA + MÁS GRANDE +
 de la + IGLESIA +

PENTECOSTÉS

LECTURA BIBLICA: HECHOS 2, 1-8

1- ¿Dónde estaban los apóstoles?

2- ¿Con quién estaban?

3- ¿Cómo se sentían y por qué?
.....

4- ¿Qué había pasado con Jesús?
.....

5- ¿Qué paso mientras estaban ahí?
.....

DESCUBRIMOS EL DIBUJO



Solución: El Espíritu Santo

CORPUS CHRISTI

Es Tradición de la Iglesia que para esta festividad el Cuerpo de Jesús, presente en la Eucaristía recorra algunas calles de la comunidad, a su paso todos los cristianos lo adoran con cantos, con la oración y con gestos de amor como arrodillarse, hacer la señal de la cruz.

1- Inventa una oración o canción que le dirías a Jesús al pasar frente a ti en la Eucaristía y después la compartimos en la clase:


.....

.....

.....

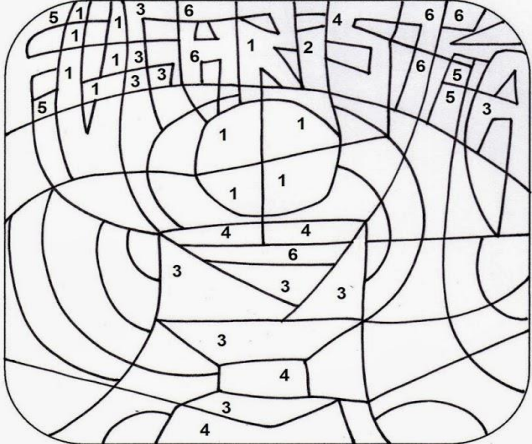
.....

Ciclo A **Corpus. Cuerpo y Sangre de Cristo – Juan 6, 51-58**



*Yo soy
el pan vivo
bajado del cielo,
el que come
de este pan
vivirá
para siempre*

Coloreamos cada pedacito del dibujo con el color de referencia.



Referencias:

1. Amarillo
2. Anaranjado
3. Celeste
4. Azul
5. Verde
6. rojo

SANTA MARIA GORETTI

Esta niña es realmente un ejemplo para todos nosotrosaverigüemos por qué:



- AMABA MUCHO A DIOS
- SU GRAN DESEO FUE RECIBIR A JESUS EN LA EUCARISTÍA
- SIEMPRE BUSCO EL BIEN DE SU FAMILIA
- CUIDABA DE SU MADRE Y DE SUS HERMANOS A PESAR DE SER MUY CHICA
- REZABA POR TODOS, HASTA POR AQUELLOS QUE LE HACIAN MAL
- PERDONO AL JOVEN QUE LA ASESINO JUSTO ANTES DE MORIR.
- PIDIO A DIOS PARA QUE ESE JOVEN ESTUVIERA CON ELLA EN EL CIELO.
- A vos, ¿qué te gustaría imitar de Santa María Goretti?

VIRGEN POBRE

Es la Vice-patrona de Nuestra Parroquia

-OBSERVA LA IMAGEN DE ESTA ADVOCACIÓN EN LA BASILICA, RECUERDA LO QUE APRENDIMOS SOBRE ELLA Y DECORA PINTANDO Y DIBUJANDO EN ESTA IMAGEN A MARIA VIRGEN POBRE DESPUÉS DE VER LAS CARACTERISTICAS QUE TIENE (Pueden usar lápices, fibras, papeles de colores, etc.) PODES RECORTARLA Y PEGARLA EN LA HELADERA O EL ALGUN LUGAR DE LA CASA





NUESTRA SEÑORA DE LOS DE LOS DESAMPARADOS



APRENDEMOS LA HISTORIA Y COMPLETAMOS:

- Su advocación nace en:
- Los DESAMPARADOS SON:
- Su imagen la hicieron:
- Su imagen en las manos tiene:
- A sus pies están:
- En su cabeza lleva una:porque.....

RECORTA LA IMAGEN DE LA PAGINA 41 Y HACE UN CUADRO PARA COLOCAR EN TU CASA EN ESTA FIESTA DE LA VIRGEN