


Cuadernillo de cursiva.

Docentes responsables: Esteba Natali - Villafañe Bettina.

Alumno/a:.....

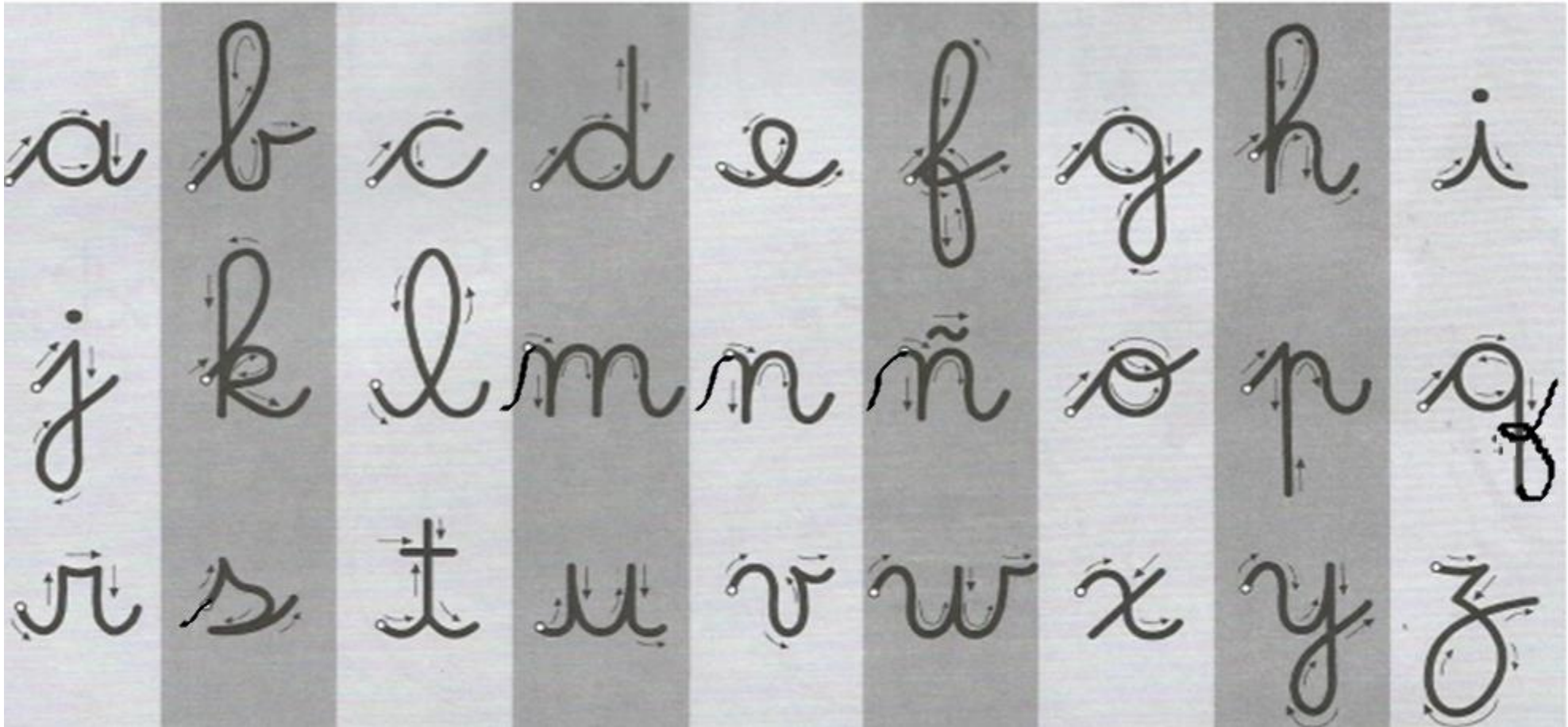
Grado:.....

Ciclo lectivo: 2022.



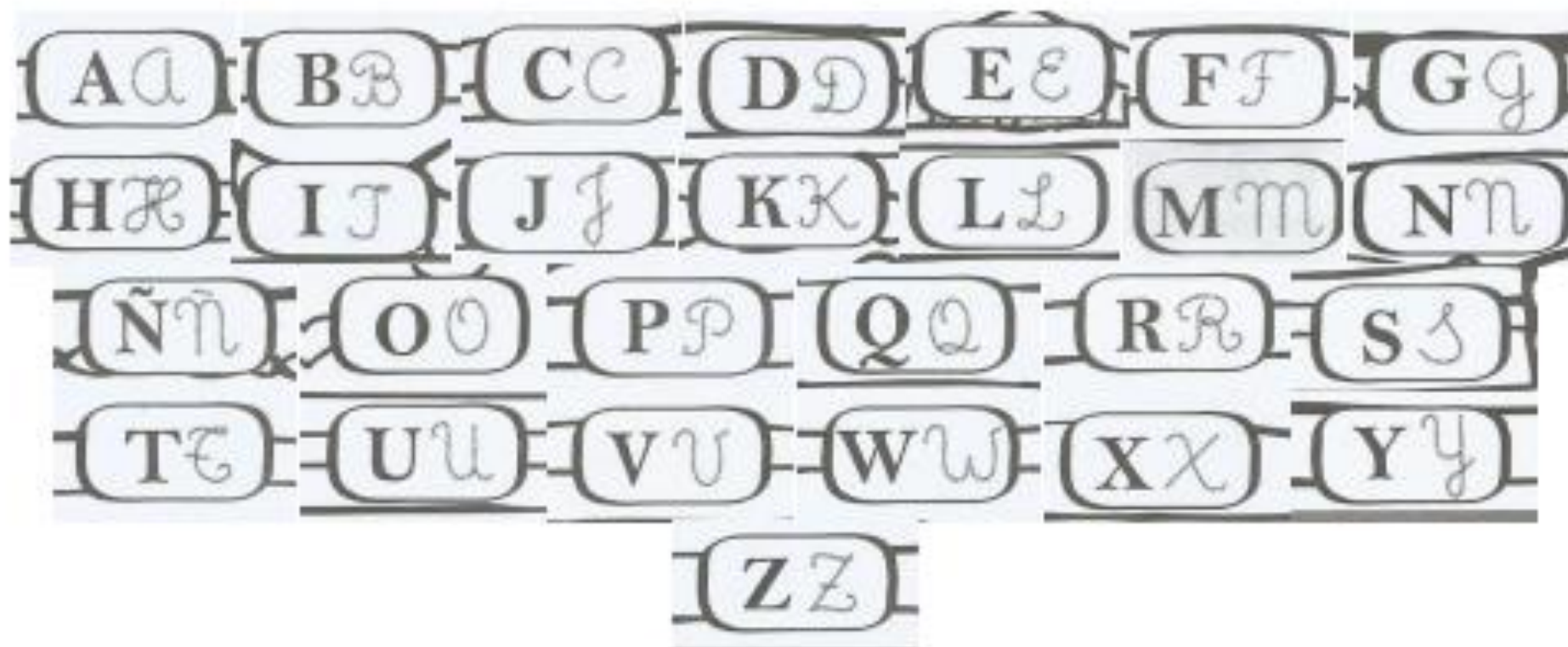
Minúsculas cursiva.

1. Verificar cómo se delinea cada una de las letras del alfabeto. Recuerda que esta es la dirección correcta para trazar cada letra.



- REPASAMOS LA ESCRITURA DE LA LETRA MINÚSCULA CURSIVA:

Mayúsculas cursiva.



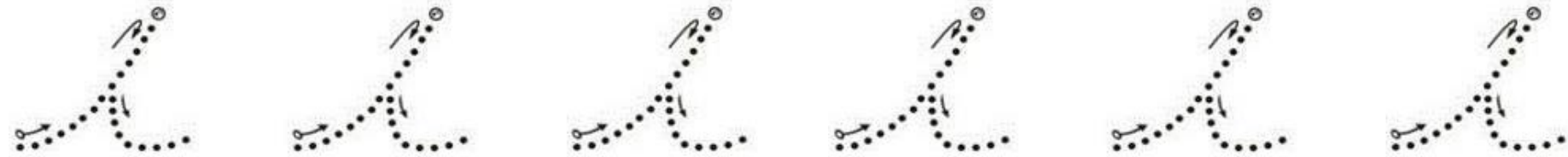

A B C C O R D E F G

H I J K L M

N Ñ O P Q R S

T U V W X Y Z

- COMPLETA LOS TRAZOS DE LAS VOCALES EN CURSIVA.



- COMPLETA EL ABECEDARIO EN MAYÚSCULA CURSIVA ,DEBAJO DE CADA LETRA:

A	B	C	D	E	F	G	H	I	J	K	L
M	N	Ñ	O	P	Q	R	S	T	U	V	W
X	Y	Z		CH	LL						

- COMPLETA EL ABECEDARIO EN MINÚSCULA CURSIVA ,DEBAJO DE CADA LETRA:

a	b	c	d	e	f	g	h	i	j	k	L
m	n	ñ	o	p	q	r	s	t	u	v	w
x	y	z		ch	ll						

Leer y prestar atención a estas sílabas.

bra	pra	gra	bla	cla	fra	tra
bre	pre	gre	ble	cle	fre	tre
bri	pri	gri	bli	cli	fri	tri
bro	pro	gro	blo	clo	fro	tro
bri	pri	gri	bli	cli	fri	tri
ja	la	ma	sa	ta	lla	pa
je	le	me	se	te	lle	pe
ji	li	mi	si	ti	lli	pi
jo	lo	mo	so	to	llo	po
ju	lu	mu	su	tu	llu	pu

- PRACTICAMOS LAS SÍLABAS ANTERIORES:

- PASA A CURSIVA LOS SIGUIENTES TRABA LENGUAS.

Paco poco a poco
pica pasas
y Peco
poco a poco
las pisa.

A set of five horizontal handwriting practice lines. Each line consists of a solid top line, a dashed middle line, and a solid bottom line, providing a guide for letter height and placement.

Si Pancha plancha
con cuatro planchas
¿Con cuántas planchas
Pancha plancha?

A set of five horizontal handwriting practice lines, identical in format to the first set, with solid top and bottom lines and a dashed middle line.

Poquito a poquito
Paquito empaca
poquitas copitas
en pocos paquetes.

A set of five horizontal handwriting practice lines, identical in format to the previous sets, with solid top and bottom lines and a dashed middle line.



COMPLETO POR LAS LÍNEAS DE PUNTOS Y CONTINUÓ EL RENGLÓN.

E

E E

Eadeo

Eadeo

U

U U

Ulises

Ulises

V

V V

Valeria

Valeria

W

W W

Wilson

Wilson



COMPLETO POR LAS LÍNEAS DE PUNTOS Y CONTINUÓ EL RENGLÓN.

X

X X

Xavier

Xavier

Y

Y Y

Yamila


Yamila

Z

Z Z


Zulema

Zulema



REMANDO, REMANDO...

COMPLETO LAS LÍNEAS DE PUNTOS.



x

x x x x x

z

z z z z z

k

k k k k k

w

w w w w w

b

b b b b b

v

v v v v v

n

n n n n n

c

c c c c c

Limena compró
zapallos y kirwis.




La vaca y el
burro de Ciro.



¡ME GUSTA PATINAR!



COMPLETO LAS LÍNEAS DE PUNTOS.



x

x x x x x

z

z z z z z

k

k k k k k

w

w w w w w

b

b b b b b

v

v v v v v

r

r r r r r

c

c c c c c

Ximena compró
zapallos y kirvis.

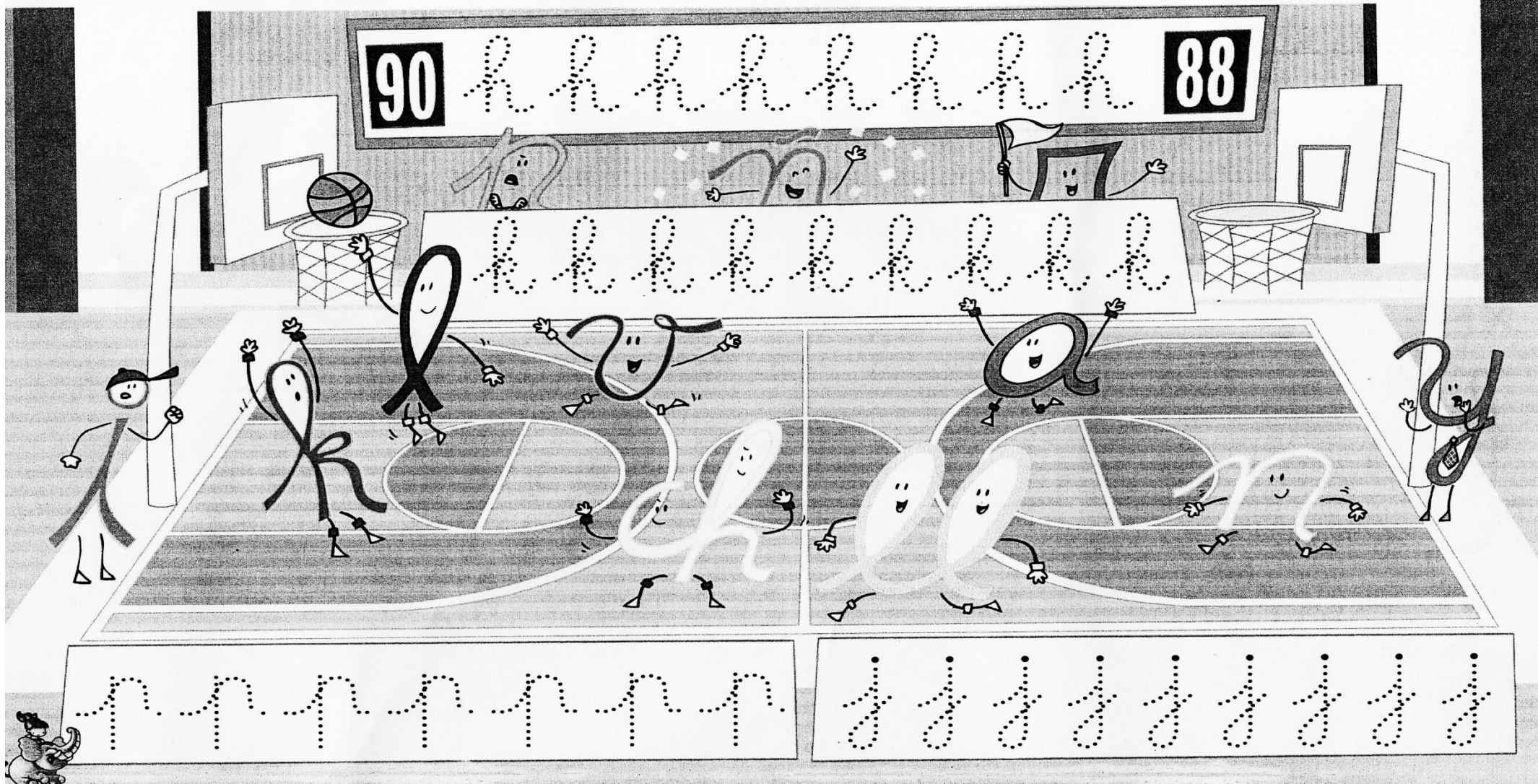
La vaca y el
burro de Ciro.



¡QUÉ PARTIDO!



COMPLETO LAS LÍNEAS DE PUNTOS.





COMPLETO POR LAS LÍNEAS DE PUNTOS Y CONTINUÓ EL RENGLÓN.

h

h h

k

k k

j

j j

n

n n



kimono - kimono -



piojo - piojo -



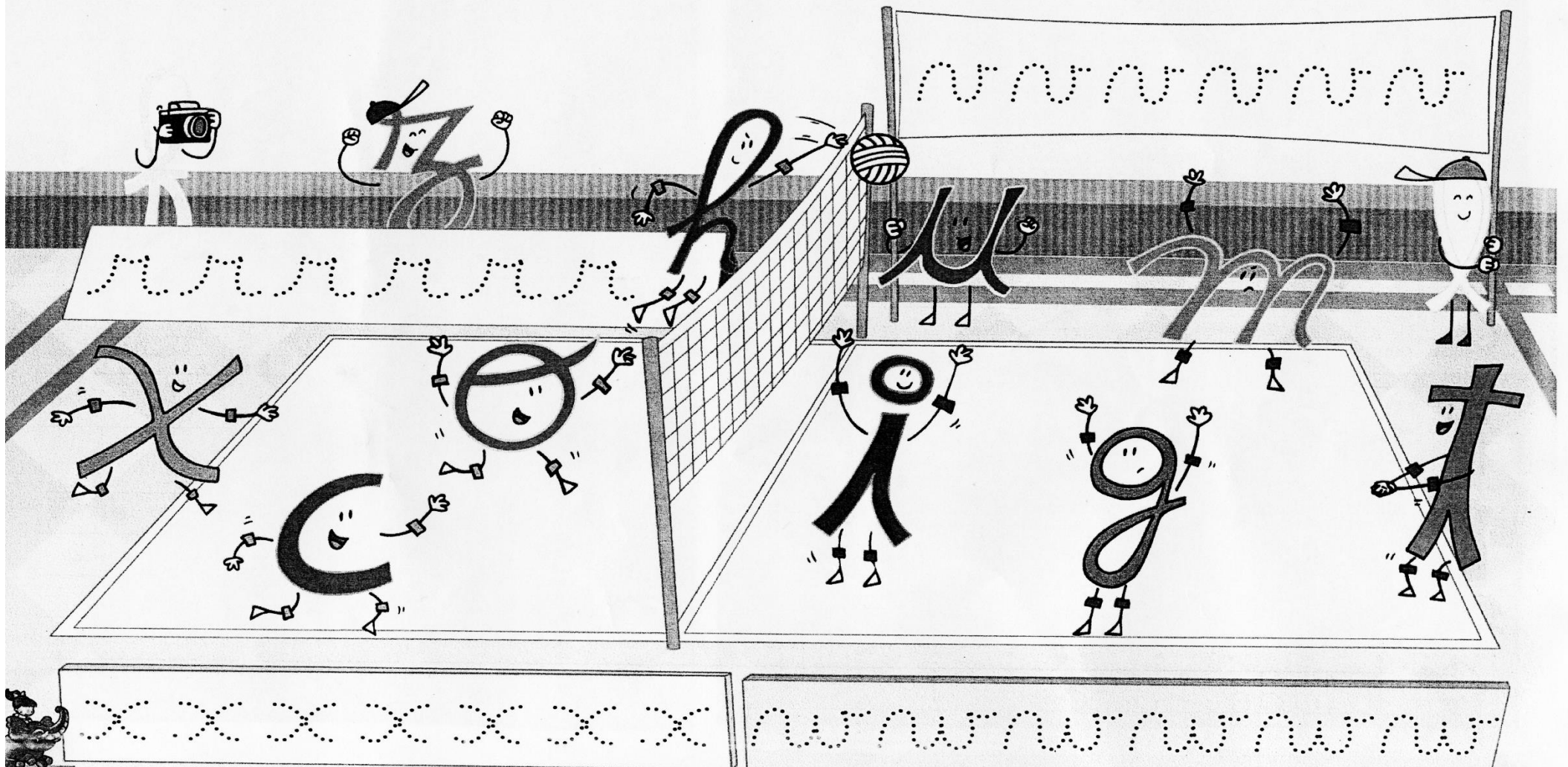
helado - helado -



¡UN EQUIPO DIVERTIDO!



COMPLETO LAS LÍNEAS DE PUNTOS.



ll

ll ll ll ll ll

ch

ch ch ch ch

h

h h h h h

y

y y y y y

Hoy llueve y hay

charcos.

f

f f f f f

t

t t t t t

m

m m m m m

d

d d d d d

La foto de Nidia.



COMPLETO POR LAS LÍNEAS DE PUNTOS Y CONTINUÓ EL RENGLÓN.

n

n n

v

v v

w

w w

x


x x




taxi taxi



walkman walkman




velero velero



¡CON MUCHA PUNTERÍA!



COMPLETO LAS LÍNEAS DE PUNTOS.





COMPLETO POR LAS LÍNEAS DE PUNTOS Y CONTINUÓ EL RENGLÓN.

g

g g

q

q q

y

y y

z

z z



zapato zapato



yogur yogur





COMPLETO POR LAS LÍNEAS DE PUNTOS Y CONTINUÓ EL RENGLÓN.

m

m m

Marcos

Marcos

n

n n

Noelia

Noelia

ñ

ñ ñ

Ñato

Ñato

o

o o

Omar

Omar





 COMPLETO POR LAS LÍNEAS DE PUNTOS Y CONTINUÓ EL RENGLÓN.

P

P P

Pablo

Pablo

Q

Q Q

Quimey

Quimey

R

R R

Romina

Romina


S

S S

Sol

Sol





COMPLETO POR LAS LÍNEAS DE PUNTOS Y CONTINUÓ EL RENGLÓN.

X

X x

Xavier

Xavier

Y

Y y

Yamila


Yamila

Z

Z z

Zulema

Zulema



- PASAR A CURSIVA LOS SIGUIENTES TEXTOS:

Tomás

Tomás es un gato gordo. A él le gusta jugar mucho todo el día. Puede saltar muy alto.



León

Los leones son mis
animales favoritos. Me
gustan los leones
porque son grandes.
Tengo un león de
juguete. Tengo un
disfraz de león.

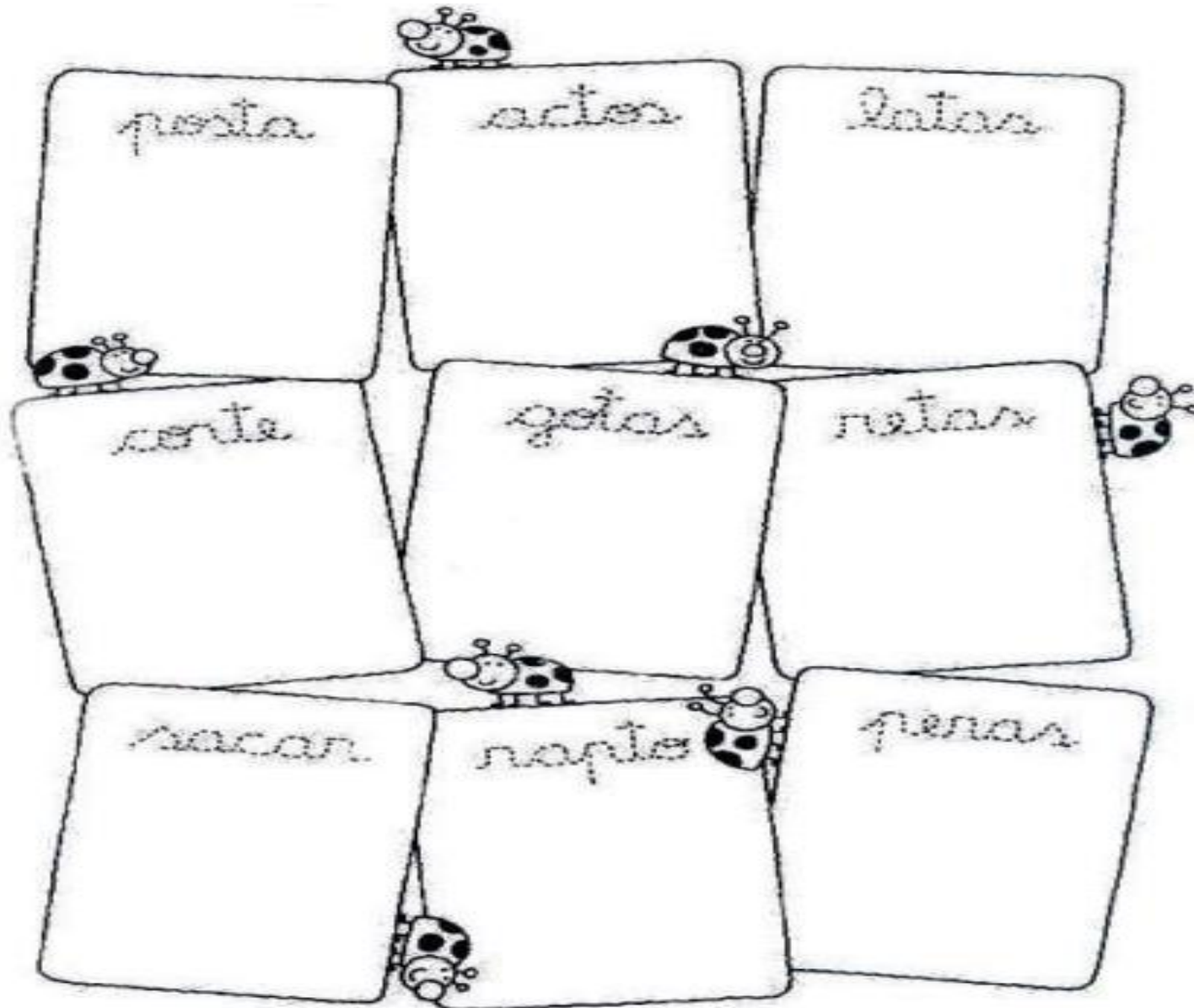


Pelusa

Pelusa está encima
de las hojas. Pelusa es
mi gata. A ella le
gusta jugar y corre.
Pelusa es toda blanca.
¡Amo a mi pelusa!




- DELINEÁ CADA PALABRA.
- SI CAMBIAS LAS LETRAS DE LUGAR PODRÁS FORMAR NUEVAS PALABRAS.DESCUBRÍ CUALES SON.




- AL DELINEAR CADA PALABRA, PINTA EL DIBUJO QUE SE RELACIONA Y DESCUBRE CUALÉS NO ESTÁN PRESENTES.
- LUEGO ESCRIBE LAS PALABRAS QUE FALTAN EN LOS RENGLONES:

chanchito hongo sombrero
 frutilla mariposa sol
 helado lluvia moño
 lápiz campana banco
 zanahoria pájaro árbol
 caracol amamó ese
 ancla estrella lluvia
 avión paraguas






- ESCRIBE EN CURSIVA EL NOMBRE DE CADA IMAGEN:



- OBSERVA Y LEE LAS PALABRAS ESCRITAS.
- ENCUENTRA LAS PALABRAS ESCONDIDAS DENTRO DE CADA UNA DE LAS PALABRAS.



colador <

limonada <

decorosa <

maratón <

casados <

crocante <

balanza <

velador <


automotor <

carcajadas <


- OBSERVA ATENTAMENTE LA IMAGEN.
- ESCRIBE EL NOMBRE DEL OBJETO QUE EMPIEZA CON CADA LETRA DEL ABECEDARIO Y PINTALO.



a
b
c
d
e
f
g
h
i
j
k
l
m
n
o
p
q
r
s
t
u
v
w
x
y
z







The image shows a writing template with ten horizontal rows. Each row is defined by three horizontal lines: a solid top line, a dashed middle line, and a solid bottom line. The rows are enclosed by vertical end caps on the left and right sides, creating a grid for handwriting practice.