




COL. PARROQUIAL PRESBITERO FRANCISCO PÉREZ HERNÁNDEZ

# CATEQUESIS

5° GRADO

CUADERNILLO DE CLASE



PROFESORA: Natividad Peinado Lucero

ALUMNO: .....

## ACUERDO PEDAGÓGICO

Durante el ciclo lectivo 2022, el proceso de enseñanza-aprendizaje de este espacio curricular se hará de la siguiente manera:

- Trabajaremos de manera presencial
- Los alumnos contarán con un cuadernillo de Catequesis con el cual trabajan todo el año, conteniendo el mismo actividades y textos para trabajar en clase y en casa; deben traerlo **CADA CLASE**.
- Será **responsabilidad** de los alumnos, padres o tutores que cada clase concorra con los elementos necesarios requeridos por la docente: Biblia, cuadernillo, tareas completas.
- Se **evaluará** el alumno teniendo en cuenta los siguientes criterios:
  - Participación en clase, e integración en las diferentes actividades propuestas.
  - Trabajo en clase de las actividades requeridas.
  - **Cumplimiento** y responsabilidad en tiempo y forma de las tareas áulicas y extra áulicas asignadas por el docente.
  - Aceptación de las diversas opiniones de sus pares y predisposición al trabajo.
  - Comportamiento: se evaluará la escucha atenta hacia el docente, el respeto por los tiempos de trabajo y el intercambio de opiniones. Se tendrá en cuenta la actitud de silencio y respeto hacia la oración, la escucha de la Palabra de Dios, los signos y celebraciones sagradas y la relación fraterna con el prójimo.
- Es importante que **los padres lean** el cuadernillo para estar informados de los avances y temas trabajados y las actividades y deberes a realizar.
- Se observará de manera especial en clase el uso de la Biblia, búsqueda de citas bíblicas y oraciones

.....  
Firma padre, madre o tutor.

## TAREA 1

### CELEBRAMOS EL MISTERIO DE JESÚS

1- OBSERVA LA SIGUIENTE IMAGEN:



2- RESPONDE:

- ¿Qué es esto? .....
- ¿Para qué sirve? .....

### 3- APRENDEMOS: EL CALENDARIO LITÚRGICO

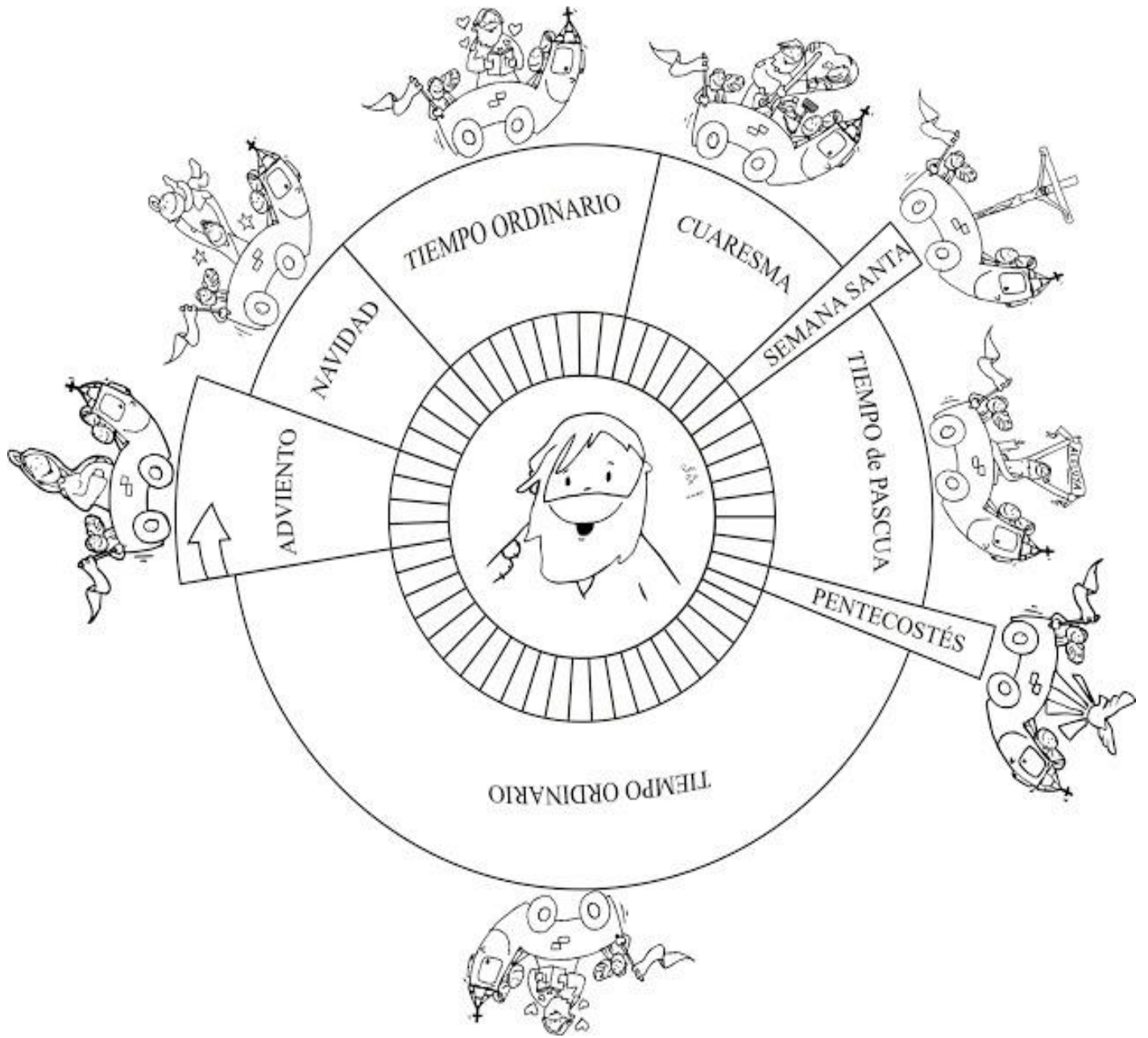
El **Año Litúrgico** (o también conocido como **Calendario Litúrgico**) es un ciclo basado en la vida, muerte y resurrección de Jesucristo, nuestro Señor. Al repetirse cada año, nos ayuda a estar en unión con Él y a crecer en nuestra fe. En este ciclo también honramos a **María**, nuestra madre, y a todos los santos.

Dentro del Año Litúrgico, celebramos cada domingo "El día del Señor", que es "*fiesta primordial*" y "*el fundamento y el núcleo de todo el año litúrgico*"

1- ¿Cómo ESTÁ DIVIDIDO EL CALENDARIO LITÚRGICO?

Está dividido en cinco tiempos Litúrgicos y en diferentes fiestas especiales, cada uno tiene como símbolo un color que lo representa.

# LO CONOCEMOS



## TAREA 2

### LOS COLORES DE LA LITURGIA

- 1- Leemos la siguiente información y pintamos los distintos tiempos en el calendario anterior con el color que corresponde.

# LOS COLORES LITÚRGICOS Y SU SIGNIFICADO

 CatholicLink

VERDE	ROJO	DORADO O BLANCO	ROSA	MORADO
				
<b>¿CUÁNDO SE UTILIZA?</b> Tiempo ordinario del calendario litúrgico.	<b>¿CUÁNDO SE UTILIZA?</b> Pentecostés, Espíritu Santo, Fiestas de Apóstoles y mártires.	<b>¿CUÁNDO SE UTILIZA?</b> Fiestas de Nuestro Señor Jesucristo, María Santísima, santos no mártires.	<b>¿CUÁNDO SE UTILIZA?</b> Tercer domingo de Adviento y el cuarto domingo de Cuaresma.	<b>¿CUÁNDO SE UTILIZA?</b> Adviento y Cuaresma. También se utiliza en las misas de difuntos.
<b>SIMBOLISMO</b> Significa esperanza.	<b>SIMBOLISMO</b> Significa el fuego de la caridad y la sangre.	<b>SIMBOLISMO</b> Símbolo de gloria, alegría, inocencia, pureza.	<b>SIMBOLISMO</b> Simboliza la alegría y el amor.	<b>SIMBOLISMO</b> Signo de humildad, austeridad y penitencia.




# TAREA 3

## JESUS SE REUNE A COMER CON SUS AMIGOS

1- REFLEXIONAMOS: Reunirse a comer con amigos y familia es uno de los momentos más lindos, y en estos tiempos lo estamos valorando más aún. Tomate un ratito y pensá ¿En qué momentos o situaciones compartís vos alguna comida con alguien?.....  
.....

### PARA JESÚS LAS COMIDAS CON SUS SERES QUERIDOS TAMBIEN ERAN IMPORTANTES

- 2- OBSERVA LAS IMÁGENES DE JESÚS COMIENDO CON DIFERENTES PERSONAS
- 3- BUSCA LAS CITAS BÍBLICAS Y LEELAS
- 4- ESCRIBE, EN CADA CASO CON QUIENES SE ENCUENTRA JESÚS A COMER:

	<p>Mc 2, 13-17</p> <p>.....</p> <p>.....</p>
	<p>JN 12, 1-3</p> <p>.....</p> <p>.....</p>
	<p>JN 21, 9-13</p> <p>.....</p> <p>.....</p>

## TAREA 4


### LA PASCUA JUDÍA

#### 1- APRENDEMOS:

LAS COMIDAS FAMILIARES SUELEN SER MOMENTOS ESPECIALES EN NUESTRAS VIDAS, NOS REUNIMOS EN ELLAS A CELEBRAR, A REENCONTARNOS, A COMPARTIR...JESÚS NACIO EN UNA FAMILIA JUDÍA, PARA ELLOS REUNIRSE EN FAMILIA ERA PARTE DE SUS COSTUMBRES PARA RECORDAR QUE DIOS ESTA PRESENTE EN SUS VIDAS Y LOS AYUDA.

La Pascua judía: La comida más importante del pueblo de Israel es la cena pascual. En esta cena se recuerda y se celebra que los israelitas, que habían sido esclavizados por los egipcios, dieron el paso hacia su libertad. Bajo la guía de Moisés, el pueblo de Israel fue liberado. Como signo de agradecimiento y de amor a Dios, ellos sacrifican un cordero, y hoy lo comen igual que aquella noche para hacer presente la salvación de Dios. Como Jesús nació en la cultura judía vamos a aprender su significado para comprender mejor el misterio de la Eucaristía.

#### 2- BUSCA EN LA BIBLIA EXODO 12, 1-14, LEE ATENTAMENTE Y ENCERRA EN UN CIRCULO CUÁLES DE ESTOS ALIMENTOS SE PREPARAN PARA LA PASCUA JUDÍA:



Los alimentos de la Pascua judía tienen un significado simbólico.

- El cordero es símbolo de pureza e inocencia, representa a Jesús, joven e inocente, quien da la vida para salvarnos.
- El pan ácimo simboliza la urgencia de los judíos por escapar de los egipcios, ya que no había tiempo para esperar a que la levadura fermentara.
- Las hierbas amargas simbolizan el período triste y amargo en el que los judíos eran esclavos de los egipcios.

## TAREA 5

### UNA CENA MUY ESPECIAL

#### 1- OBSERVAMOS LA IMAGEN Y RESPONDEMOS

¿Reconoces este momento, cuál es? .....



De todas las comidas de Jesús, la Última cena con sus apóstoles fue la más importante:

2- LEE: LUCAS 22, 14-20

3- RESPONDE:

A) ¿Qué hizo Jesús esta noche especial?

.....

B) Escribe las palabras que pronunció Jesús

- Tomó la copa, dio gracias y dijo:

.....

- Tomo el pan, lo partió y se los dio diciendo:

.....

4- APRENDEMOS:

LA EUCARISTÍA ES: "Es el Sacramento del cuerpo y la sangre de Jesús, bajo las formas de pan y vino, que Él instituyó para siempre."

5- LEE EL TEXTO:

**"EL SACRAMENTO DE LA EUCARISTÍA"**

Jesús hizo una gran promesa: "Yo soy el pan vivo que ha bajado del cielo. Si alguno come de este pan, vivirá eternamente; y el pan que yo daré es mi carne para la vida del mundo (Juan 6, 51)

En la última cena, aquella promesa se hizo realidad: "y tomando pan, dio gracias, lo partió y se lo dio diciendo: Esto es mi cuerpo, que es entregado por ustedes. Hagan esto en memoria mía. Después hizo lo mismo con el cáliz. De esta manera Jesús instituyó y nos dejó el sacramento de la Eucaristía.

Cada vez que se celebra la Eucaristía, es decir la Santa Misa, los cristianos asistimos a la renovación del sacrificio de Cristo en la cruz, y podemos recibir la Sagrada Comunión, en la que después de la Consagración, recibimos el cuerpo y la sangre de Cristo que se nos dan como alimento para nuestra alma.

6- RESPONDE:

A) ¿Qué promesa hizo Jesús?

.....

.....

B) ¿Cuándo se hace realidad esta promesa?

.....

.....

C) ¿Qué sucede cada vez que se celebra la Eucaristía?

.....  
 .....

D) ¿Qué sucede después de la consagración en la Misa?

.....  
 .....

## TAREA 6

### LA PASCUA CRISTIANA

#### APRENDEMOS:

En la Última Cena, Jesús instituye la Eucaristía con las palabras que, a partir de entonces, los sacerdotes repiten para consagrar el pan y el vino en cada misa: "Esto es mi cuerpo y esto es mi sangre...". Al repetir las en memoria suya, se vuelve a hacer presente su entrega en la cruz y su resurrección por nuestra salvación. Desde la Última Cena, Jesús se queda para siempre en la Eucaristía, que es el cuerpo y sangre de Jesús, para vivir en nuestro corazón. Jesús les deja una misión a los apóstoles, y a sus sucesores, para que ellos puedan hacer que otros reciban a Jesús.

En la actualidad, los cristianos en cada misa celebramos nuestra salvación recordando y renovando el sacrificio de Jesús en la cruz. Él pasa de la muerte a la vida y nos la entrega en cada Eucaristía.

La Pascua judía dura ocho días y comienza con la cena pascual. La Pascua cristiana corresponde al día en el que celebramos la Resurrección de Jesús. Con ella, finaliza la Semana Santa, iniciada con el domingo de Ramos y durante la cual se conmemoran la última Cena y la muerte de Jesús en la cruz.

RECUERDA LO APRENDIDO SOBRE LA PASCUA JUDIA Y CRISTIANA Y COMPLETA EN EL SIGUIENTE CUADRO LO QUE FALTA:

	PASCUA JUDÍA	PASCUA CRISTIANA
MOTIVO	Liberación del pueblo judío de la esclavitud en Egipto	Liberación del pecado. Jesús pasa de la ..... a la .....
ALIMENTO	Pan ácimo, que es: .....	Eucaristía, que es: .....
SACRIFICIO	Se sacrifica un: .....	Jesús es el Cordero de Dios

Los nombres que recibe este sacramento:

## El nombre de este sacramento

La riqueza inagotable de este sacramento se expresa mediante los distintos nombres que se le da. Cada uno de esos nombres evoca algunos de sus aspectos. Se le llama:

- Eucaristía
- Fracción del pan
- Memorial
- Santa y divina liturgia
- Santa Misa
- Banquete del Señor
- Asamblea eucarística
- Santo Sacrificio
- Comunión

## TAREA 7

### RECIBIR A JESÚS EN LA EUCARISTÍA:

#### 1- OBSERVAMOS Y LEEMOS:



El amor puede expresarse de muchas maneras y cuando amamos somos capaces de hacer muchas cosas. Dios nos ha demostrado de mil maneras todo lo que nos ama, especialmente enviando a su hijo para salvarnos y Jesús dando su vida por nosotros y quedándose en la Eucaristía. Por eso como gesto de amor hacia Él, nosotros antes de recibirlo nos preparamos con todo nuestro corazón.

#### LEE LA SIGUIENTE FRASE



RESPONDE:

¿Por qué Jesús dio la vida por sus amigos?

.....

**APRENDEMOS:**

Como gesto de amor hacia la Eucaristía, antes de recibirla, los cristianos **DEBEMOS:**



- A. Estar en Gracia de Dios (No tener conciencia de pecado mortal)
- B. Guardar el ayuno eucarístico (no tomar alimento ni bebidas una hora antes; si se puede tomar agua o medicinas)
- C. Saber a quién recibimos (comprender que es el Señor el que viene a nuestras almas)

2- LEE JUAN 6, 1-15

3- RESPONDE:

a) ¿Qué le pasaba a la gente que seguía en ese momento a Jesús?

.....

b) ¿Qué solución dieron los discípulos?

.....

c) ¿Qué ofreció el niño que trajeron y que hizo con eso Jesús?

.....

d) ¿Qué es lo que más te gusta o llama la atención de la Lectura?

.....

4- Ilustra en la parte de atrás de esta página la lectura

## TAREA 8

### EFECTOS DE LA EUCARISTÍA

#### 1- OBSERVA Y LEE LA SIGUIENTE HISTORIETA



#### 2- PIENSA Y RESPONDE:

¿Por qué nos alimentamos? ¿Qué importancia tiene?

.....

#### APRENDEMOS:

La Eucaristía es el ALIMENTO DEL ALMA. Así como nuestro cuerpo necesita comer para vivir, para no estar débil sino fuerte, para no estar enfermo sino sano... así nuestra alma necesita **COMULGAR** para estar sana y fuerte.

Muchas veces tenemos ganas de ser muy buenos, pero luego vienen los problemas de la vida, nuestras pasiones, las tentaciones y entonces nuestros buenos deseos se esfuman. Nos desanimamos, nos volvemos tibios y hasta pecamos. ¿Por qué? No bastan nuestras fuerzas, necesitamos tomar fuerza de Jesús, divino alimento del alma. Entonces nos sentiremos otros, capaces de todo y podremos decir como San Pablo:

*“Vivo yo, pero ya no soy yo quien vive, porque es Jesús quien vive en mí” (Gal 2,20).*

RECIBIR EL CUERPO Y SANGRE DE JESUS PRODUCE EN NOSOTROS:



LOS TRES EFECTOS DE LA  
**EUCARISTÍA**



**Se nos aumenta la gracia santificante**

Nos une más con Cristo. Esto es posible porque se recibe a Cristo mismo, que es el autor de la gracia.



**Nos otorga la gracia sacramental**

Esta gracia es "nutritiva", porque es el alimento de nuestra alma que conforta y vigoriza en ella la vida sobrenatural.



**Nos otorga el perdón de los pecados veniales**

Se nos perdonan los pecados veniales, lo que hace que el alma se aleje de la debilidad espiritual.

3- ESCRIBE UN MENSAJE A JESÚS CONTÁNDOLE LO QUE SENTIS AL SABER QUE LO VAS A RECIBIR EN LA EUCARISTIA



## TAREA 9

### LA FIESTA DE LA EUCARISTÍA

#### 1- MIRAMOS ESTA IMAGEN

¿Qué es lo que ocurre?

.....

¿Qué hacemos habitualmente en una fiesta?

.....

.....

.....



#### 2- APRENDEMOS: La Misa también es una gran fiesta donde:

- Nos reunimos a hablar con Dios.
- Cantamos y celebramos.
- Compartimos la comida: la Eucaristía.
- El homenajeado es Jesús.

Jesús nos invita a participar en la misa. De la misma manera que esperamos a nuestros amigos en nuestro cumpleaños,

Él desea encontrarse con nosotros, sus amigos, para compartir su Palabra y la Eucaristía. Y como dentro de poco vas a recibir la Primera Comunión, es importante que prepares tu corazón para esa gran fiesta.

Los Apóstoles tuvieron su primera misa en la Última Cena, y desde ese momento comenzaron a reunirse para revivir y celebrar el misterio de Jesús.

En cada Misa se produce un milagro, porque el Pan y el Vino se convierten en cuerpo y sangre de Jesús. Por eso en cada misa recordamos la entrega de Jesús en la cruz y le pedimos que se haga presente entre nosotros.

3- LEE EN LA BIBLIA 1º COR 11, 26 Y ESCRIBI LAS PALABRAS DE SAN PABLO SOBRE LA EUCARISTÍA:

.....

.....

.....

## TAREA 10

### LA MISA

1- LAS POSTURAS EN LA MISA: OBSERVAMOS

¿Cuáles son las tres posturas que con mayor frecuencia tomamos en las celebraciones litúrgicas?

**La posición de pie**

Indica respeto y dignidad. Es la posición del resucitado. Estamos de pie cuando, conscientes de nuestra dignidad en Cristo, alabamos a Dios, profesamos nuestra fe, rezamos el Padre Nuestro, durante las oraciones que el sacerdote pronuncia en nombre de la comunidad y durante la lectura del Evangelio.

**Estar sentados**

Estar sentados no sólo significa comodidad y descanso; es también la posición del que escucha la Palabra de Dios y la medita, excepto durante la lectura del Evangelio, en el que Cristo nos habla de manera más directa; y por respeto a Él, nos levantamos.

**Ponerse de rodillas**

Es señal de humildad y de adoración ante la infinita grandeza de Dios. También expresa nuestra miseria de pecadores y nuestro arrepentimiento.

## 2- A PARTIR DE LA IMAGEN COMPLETAMOS EL CUADRO

POSTURA	SIGNIFICADO	MOMENTOS

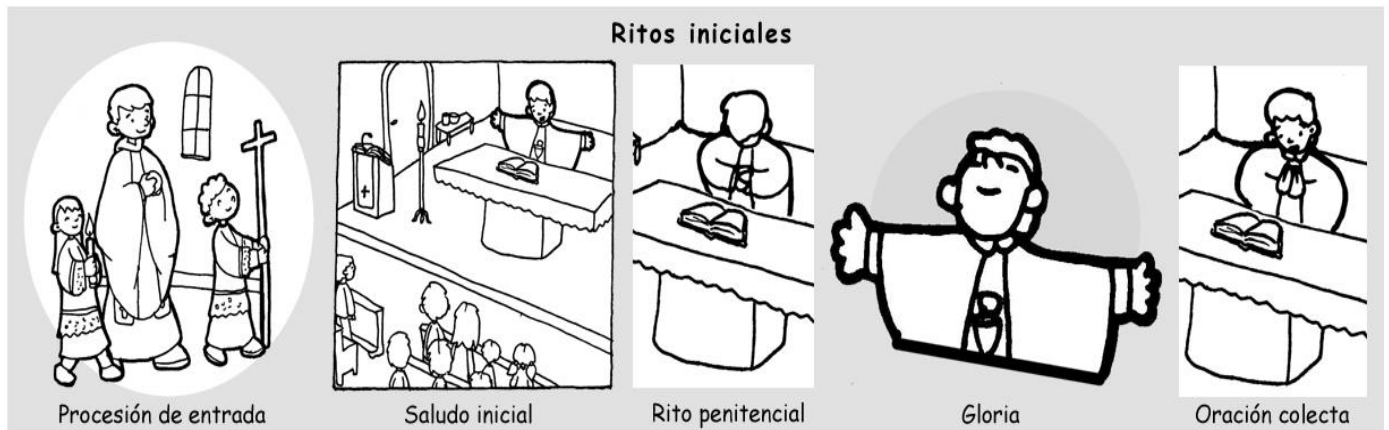
## TAREA 11

### PARTES DE LA MISA:

La celebración de la Eucaristía se divide en cuatro grandes partes:

#### 1- RITOS INICIALES

#### CELEBRACIÓN DE LA EUCHARISTÍA



-Procesoión de entrada: Nos preparamos para comenzar la misa con el canto de entrada. Es un canto que nos une a todos porque a la misa venimos personas de distintos lugares, culturas, edades y **cantamos a una voz, como un cuerpo que somos en torno a Cristo.**

**-Saludo inicial:** La misa empieza propiamente con la señal de la cruz y terminará también de la misma manera, cuando recibimos la bendición final. Hacer la señal de la cruz nos recuerda que le pertenecemos a Cristo.


**-Rito penitencial:** la Iglesia nos invita a reconocer con humildad que somos pecadores, reconocemos humildemente frente a todos nuestros hermanos, que somos pecadores. Y para pedirle perdón a Dios, usamos las palabras del ciego que oyó que Jesús pasaba cerca, y como sabía que no podía curarse a sí mismo, sino necesitaba del auxilio de Dios, se puso a gritar en medio de la multitud: "*Señor, ten piedad*"

**-Gloria:** En los domingos y solemnidades se reza este himno, que resume el sentido máximo de la vida cristiana: darle gloria a Dios. Alabar a Dios, no sólo porque es bueno, o porque nos ayuda, o por las cosas que nos da. Darle gloria por quién es Él, porque es Dios. Nos ayuda a estar bien orientados, a afirmar que el sentido máximo de nuestra vida es Él.

**-Oración Colecta:** Es el momento en el que el sacerdote invita a toda la comunidad a rezar pidiendo. Por eso al empezar la oración el sacerdote dice a todos: "*oremos*". Y extiende las manos en señal de súplica. Es el momento de recoger todos en silencio y pedirle también al Señor por nuestras necesidades. Al terminar la oración colecta todos nos unimos a lo que el sacerdote ha pedido, diciendo juntos: ¡Amén! Se llama colecta porque es la oración que recoge las peticiones de todos.

## 2- LITURGIA DE LA PALABRA

En este momento se hace presente Dios a través de su Palabra y nos habla al corazón



-Lecturas y Salmo: **La primera lectura** está tomada de alguno de los libros del Antiguo Testamento. Es importante meditarlas, porque por estas palabras, Dios fue preparando a su Pueblo para la venida de Cristo. Y también nos preparan a nosotros para escuchar a Jesús.

Después de la primera lectura, se lee **el salmo**. Los salmos siempre han sido una oración muy importante en la historia de la Iglesia, porque cuando rezamos con los salmos rezamos con las mismas palabras de Dios. Con los salmos aprendamos a rezar, aprendemos a hablar con Dios, usando sus mismas palabras, que se convirtieron en oración.

**La segunda lectura** está tomada del Nuevo Testamento: de las cartas de San Pablo, o las Epístolas Católicas o del libro de los Hebreos o el Apocalipsis. Es decir, son los escritos de los apóstoles

-Evangelio: La palabra Evangelio significa "buena noticia" y esta buena noticia no es sólo un mensaje, ¡es Jesús mismo! ¡La mejor noticia que ha existido! Es un momento muy importante, por eso nos ponemos de pie, cantamos con alegría el aleluya y el Evangelio es proclamado por el sacerdote. Lo escuchamos de pie, en señal de atención y de la prontitud que queremos tener para seguirlo. Y al iniciar, nos hacemos la señal de la cruz en la frente, la boca y el pecho, como diciendo que recibimos la Palabra de Dios en la mente, la confesamos con la boca y la guardamos en el corazón.

-Homilía: No basta oír la Palabra de Dios, sino que también necesitamos que nos sea explicada de manera adecuada. Homilía viene de una palabra griega que significa "diálogo", "conversación". Es el momento en el que el sacerdote explica los pasajes proclamados para poder ahondar en ellos. Si en el Evangelio Dios nos habla por su Hijo Jesucristo, en la homilía nos habla por su Iglesia.

-Credo: Manifestamos nuestra fe-

-Oración de los fieles: Ponemos en comun todas nuestras intenciones y las de la comunidad.

### 3-LITURGIA DE LA EUCARISTÍA

Es cuando el pan y el vino se convierten en el cuerpo y sangre de Jesús.



-Procesión de ofrendas y ofertorio: es el momento en el cual se lleva al altar el pan y el vino, dos alimentos muy sencillos, que el sacerdote ofrecerá a Dios para que Cristo se haga presente en la Eucaristía. La sencillez de estos alimentos nos recuerda al niño que le llevó a Jesús sus ofrendas, cinco panes y dos peces. Era todo lo que tenía, pero esa pequeñez, puesta en las manos de Jesús, se convirtió en abundancia y alcanzó para alimentar a una multitud inmensa e incluso sobró. **Así nuestras sencillas ofrendas de pan y vino, puestas en las manos del Señor, también se convertirán en abundancia, en lo más grande, en el Cuerpo y la Sangre de Cristo para alimentar a una gran multitud que está hambrienta de Dios.** Le ofrecemos nuestros esfuerzos, sacrificios, alegrías y dolores.

-Santo: alabanza a Dios. La letra está tomada de las Sagradas Escrituras. El tres veces santo repetido, nos recuerda las tres personas divinas de la Santa Trinidad.

-Consagración: momento más importante de la misa. Siguiendo el mandato que Jesús le dijo a sus apóstoles: *"Hagan esto en memoria mía"*, el sacerdote, actuando en la persona misma de Cristo, pronuncia las palabras de la institución de la Eucaristía, las mismas que Jesús pronunció el día de la Última Cena. Y esas palabras tienen el poder de transformar la realidad. En la misa, cuando Dios pronuncia su Palabra a través del sacerdote: *"tomen y coman que esto es mi cuerpo..."*, *"tomen y beban que esto es mi sangre..."*, su Palabra, que es

**eficaz, transforma la realidad y las ofrendas de pan y vino dejan de serlo y se convierten realmente, en el cuerpo y la sangre del Señor Jesús. Verdaderamente Cristo, en su cuerpo, sangre, alma y divinidad.**

-Padre Nuestro: cuando rezamos el Padre nuestro, estamos rezando no con nuestras palabras, sino con las palabras de Dios, con las mismas palabras con las que Jesucristo nos enseñó a rezar.

-Comunión: Es cuando el sacerdote se acerca a distribuir el alimento de la Eucaristía. Se le llama también comunión porque al recibir el cuerpo de Cristo, entramos en una íntima y profunda común - unión con Él. Cuando alguien come algo, eso que ha comido se convierte en parte de tu cuerpo y se hace uno contigo y ya nadie lo puede separar.

#### 4- RITOS DE DESPEDIDA



-Despedida: **La misa termina como la empezamos, con la señal de la cruz. Podemos ir en paz, porque hemos visto a Dios, nos hemos encontrado con Él y estamos renovados para seguir en la misión que Dios nos encarga. Al terminar la misa el sacerdote nos da la bendición final. La palabra bendición viene de dos palabras: bien y decir. Decir bien de alguien. Generalmente cuando alguien nos halaga, eso no nos hace ni mejores ni peores personas. Pero cuando Dios dice bien de nosotros, su Palabra sí nos hace distintos, nos da esa gracia para librar el buen combate de la fe. Así termina la misa y estamos listos para seguir adelante con nuestra vida cristiana.**

RECORDAMOS:

# Manual para la Santa Misa

Cuándo pararse, sentarse y arrodillarse\* 

**CLAVE**

DE PIE



SENTADO/A



DE RODILLAS

<p>1</p>  <p>DESDE LA PROCESIÓN DE ENTRADA HASTA LA ORACIÓN COLECTA</p>	<p>2</p>  <p>PRIMERA LECTURA, SALMO Y SEGUNDA LECTURA</p>	<p>3</p>  <p>EL ALELUYA Y EL EVANGELIO</p>	<p>4</p>  <p>LA HOMILÍA</p>
<p>5</p>  <p>EL CREDO Y LA ORACIÓN DE LOS FIELES</p>	<p>6</p>  <p>PRESENTACIÓN DE DONES</p>	<p>7</p>  <p>DESDE "ORAD HERMANOS..." HASTA EL "SANTO, SANTO, SANTO..."</p>	<p>8</p>  <p>DESDE LA PLEGARIA EUCARÍSTICA HASTA EL "AMÉN"</p>
<p>9</p>  <p>DESDE EL "AMÉN" HASTA EL "CORDERO DE DIOS"</p>	<p>10</p>  <p>DESPUÉS DEL "CORDERO DE DIOS"</p>	<p>11</p>  <p>CUALQUIERA DE LAS TRES ES VÁLIDA LUEGO DE LA COMUNIÓN</p>	<p>12</p>  <p>DESDE LA ORACIÓN LUEGO DE LA COMUNIÓN HASTA EL FINAL</p>

## TAREA 12

### ELEMENTOS DE LA MISA

Durante la celebración de la Eucaristía vemos al sacerdote utilizar distintos elementos y los trata de una manera especial, esto es porque son sagrados ya que van a contener o estar cerca del cuerpo de Jesús.

## ¿Qué hay en el altar durante la Misa?

Guía práctica de ornamentos litúrgicos CatholicLink

<p><b>Cáliz</b></p>  <p>Vaso que contiene el vino que se convierte en la Sangre de Cristo.</p>	<p><b>Purificador</b></p>  <p>Pequeño lienzo que utiliza el sacerdote para purificar el cáliz.</p>	<p><b>Copón</b></p>  <p>Vaso con tapa donde se conservan las Sagradas Hostias.</p>	<p><b>Corporal</b></p>  <p>Pieza de tela donde se pone la patena y el cáliz durante la Misa.</p>	<p><b>Palia</b></p>  <p>Es un lienzo pequeño y cuadrado para cubrir el cáliz</p>
<p><b>Hostia y patena</b></p>  <p>La Sagrada Hostia se coloca en un pequeño plato redondo.</p>	<p><b>Lavabo y manutergio</b></p>  <p>Con ellos, el sacerdote se lava las manos para purificarlas.</p>	<p><b>Vinajeras</b></p>  <p>Contienen el vino y el agua requeridos para la consagración.</p>	<p><b>Misal Romano</b></p>  <p>Contiene las oraciones de la Santa Misa.</p>	<p><b>Velas y crucifijo</b></p>  <p>Nos recuerdan el sacrificio de Cristo y que El es la Luz del Mundo.</p>

JUGAMOS JUNTOS: JUEGO DE LA MEMORIA

RECORTA LAS FICHAS DE LA PAGINA SIGUIENTE Y AJUGAR!!!!



## TAREA 13

### DIALOGO DE LA MISA:

1- PIENSA. Durante la misa es muy importante prestar atención a las actitudes de nuestro corazón y a los gestos de nuestro cuerpo.



### DIALOGO DE LA MISA:

En la misa debemos participar activamente, sobre todo en los momentos en que como fieles rezamos y respondemos a las oraciones que realiza el sacerdote.

S = Sacerdote

R = Respuesta

#### Entrada y saludo inicial.

S: En el nombre del Padre, y del Hijo y del Espíritu Santo.

R: Amén.

S: La gracia de nuestro Señor Jesucristo, el amor del Padre y la comunión del Espíritu Santo estén con ustedes.

R: Y con tu espíritu

### Acto penitencial.

S: Señor, ten piedad. R: Señor, ten piedad.

S: Cristo, ten piedad. R: Cristo, ten piedad.

S: Señor, ten piedad. R: Señor, ten piedad.

### Liturgia de la Palabra

(Final de la 1ª y 2ª lectura)

Lector: Palabra de Dios.

R: Te alabamos, Señor.

(Lectura del Evangelio)

S: (Al inicio) El Señor esté con ustedes.

R: Y con tu espíritu.

S: Lectura del Santo Evangelio, según San...

R: Gloria a ti, Señor.

S: (Al final) Palabra del Señor.


R: Gloria a ti, Señor Jesús.



### Presentación de las ofrendas.

S: Oren, hermanos, para que este sacrificio, mío y de ustedes, sea agradable a Dios, Padre todopoderoso.

R: El Señor reciba de tus manos este sacrificio para alabanza y gloria de su nombre, para nuestro bien y el de toda su santa Iglesia.



### Plegaria eucarística.

S: El Señor esté con ustedes.

R: Y con tu espíritu.

S: Levantemos el corazón.

R: Lo tenemos levantado hacia el Señor.

S: Demos gracias al Señor nuestro Dios.

R: Es justo y necesario.

### Después de la consagración.

S: Éste es el Sacramento de nuestra fe.

R: Anunciamos tu muerte, proclamamos tu Resurrección. ¡Ven, Señor Jesús!

### Final de la plegaria eucarística.

S: Por Cristo... todo honor y toda, gloria, por los siglos de los siglos.

R: Amén.

### Rito de la comunión.

S: Líbranos... esperamos la venida gloriosa de nuestro Señor Jesucristo.

R: Tuyo es el reino, tuyo el poder y la gloria, por siempre, Señor.

### Rito de la paz.

S: Señor Jesucristo... vives y reinas por los siglos de los siglos.

R: Amén.,

S: La paz del Señor esté siempre con ustedes.

R: Y con tu espíritu.


### Comunión

S: Éste es el Cordero de Dios...dichosos los invitados a la Cena del Señor.

R: Señor, no soy digno de que entres en mi casa, pero una palabra tuya bastará para sanarme.

S: El Cuerpo de Cristo.

R: Amén.



### Rito de conclusión y despedida.

S: El Señor esté con ustedes.

R: **Y con tu espíritu.**

S: Pueden ir en paz.

R: **Demos gracias a Dios.**



## LAS ORACIONES DE LA MISA

### YO CONFIESO

Yo confieso ante Dios Padre Todopoderoso, creador del cielo de la tierra, que he pecado mucho de pensamiento, palabra, obra y omisión, por mi culpa, por mi culpa, por mi gran culpa. Por eso ruego a Santa María siempre virgen, a los ángeles, a los santos y ustedes hermanos que intercedan por mí ante Dios Nuestro Señor.

### GLORIA

Gloria a Dios en el cielo, y en la tierra paz a los hombres que ama el Señor. Por tu inmensa gloria te alabamos, te bendecimos, te adoramos, te glorificamos, te damos gracias. Señor Dios, Rey celestial, Dios Padre todopoderoso. Señor Hijo único, Jesucristo, Señor Dios Cordero de Dios, Hijo del Padre; Tú que quitas el pecado del mundo, ten piedad de nosotros; Tú que quitas el pecado del mundo, atiende nuestra súplica; Tú que estás sentado a la derecha del Padre, ten piedad de nosotros; Porque sólo tú eres Santo, sólo tú Señor, sólo tú Altísimo Jesucristo. Con el Espíritu Santo, en la gloria de Dios Padre. Amén.

### CREDO

Creo en Dios, Padre todopoderoso, Creador del cielo y de la tierra. Creo en Jesucristo, su único Hijo, nuestro Señor, que fue concebido por obra y gracia del Espíritu Santo, nació de Santa María Virgen, padeció bajo el poder de Poncio Pilato, fue crucificado, muerto y sepultado, descendió a los infiernos, al tercer día resucitó de entre los muertos, subió a los cielos y está sentado a la derecha de Dios, Padre todopoderoso. Desde allí ha de venir a juzgar a vivos y muertos. Creo en el Espíritu Santo, la santa Iglesia católica, la comunión de los santos, el perdón de los pecados, la resurrección de la carne y la vida eterna. Amén

# FIESTAS Y FECHAS ESPECIALES

## PASCUA

ES EL GRAN DIA PARA TODOS LOS CRISTIANOS, PORQUE SABEMOS QUE CRISTO NO SE QUEDO MUERTO, SINO QUE RESUCITÓ PARA QUE TAMBIEN NOSOTROS RESUCITEMOS CON EL, Y DEMOS EL GRAN PASO DEL PECADO A LA VIDA.

1- LEEMOS MATEO 28, 1-10

2- PINTA EL DIBUJO Y REALIZA LA ACTIVIDAD:



A cada afirmación respondemos VERDADERO o FALSO

1. Las mujeres fueron al sepulcro el último día de la semana.

2. A la vuelta del sepulcro le contaron a los apóstoles y a los demás lo que les había pasado

3. Encontraron el sepulcro con la piedra que cerraba la entrada en su lugar.

4. En el sepulcro vieron a dos hombres con ropas resplandecientes.

5. Los apóstoles creyeron todo lo que las mujeres les contaron.

7. Pedro volvió muy sorprendido porque no encontró a Jesús en el sepulcro.

6. Santiago partió corriendo al sepulcro.

8. Los dos hombres dijeron a las mujeres que Jesús había resucitado.



### VISITAMOS EL TEMPLO Y LO CONOCEMOS

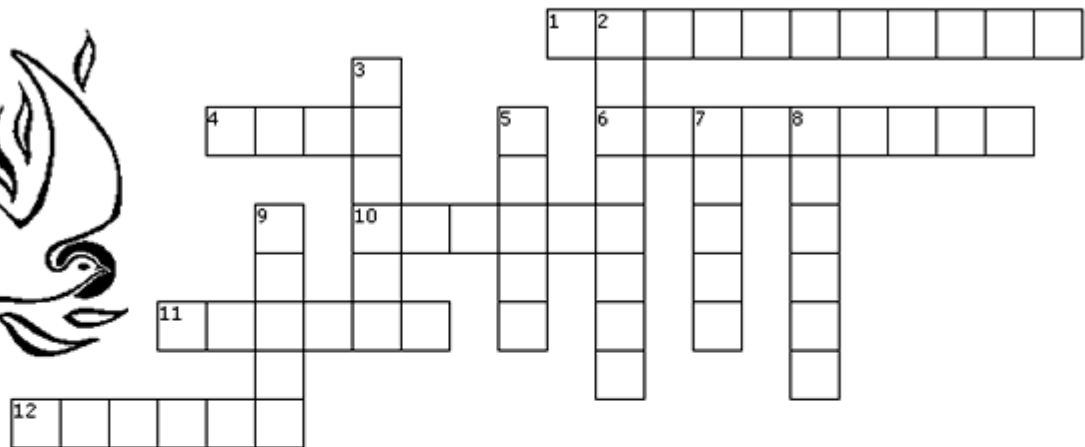
DIBUJA EL CIRIO QUE VISTE EN LA BASILICA:

**PENTECOSTES:**

JUNTO A LA IGLESIA CELEBRAMOS LA VENIDA DEL ESPIRITU SANTO

# El día de Pentecostés

Hechos 2:1-21 (NVI)



**HORIZONTAL**

1. El día en el que el Espíritu Santo apareció a los apóstoles
4. Lugar en el que viven las personas
6. Preocupado o confuso
10. Completar algo totalmente
11. El mundo, planeta
12. Aire en movimiento. Lo que movería las hojas de un árbol

**VERTICAL**

2. Ser que se puede ver, como un fantasma
3. Decir palabras, utilizar la voz
5. Algo que es puro o bueno, como la palabra de Dios
7. Algo que se puede oír
8. Forma de comunicación utilizada por las personas de un país concreto
9. Algo que quema

**CORPUS CHRISTI**

CELEBRAMOS LA FIESTA DEL GRAN TESORO DE LA IGLESIA:

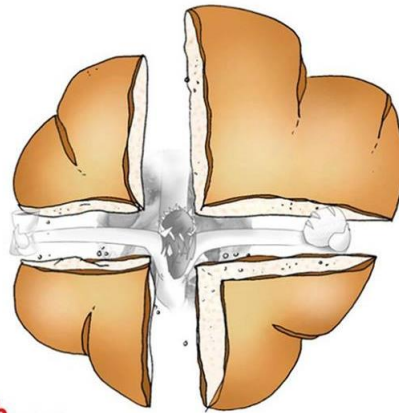
EL SANTISIMO SACRAMENTO DEL ALTAR



Corpus Christi (latin: 'Cuerpo de Cristo') o Solemnidad del Cuerpo y la Sangre de Cristo (antes llamada Corpus Domini 'Cuerpo del Señor') es una fiesta de la Iglesia Católica destinada a celebrar la Eucaristía. Su principal finalidad es proclamar y aumentar la fe de la Iglesia Católica en Jesucristo presente en el Santísimo Sacramento. La celebración se lleva a cabo el siguiente jueves al octavo domingo después del Domingo de Resurrección (es decir, 60 días después del Domingo de Resurrección; formalmente es el jueves que sigue al noveno domingo siguiente a la primera luna llena de primavera del hemisferio norte), aunque donde no es precepto, se traslada al domingo siguiente.

En muchos lugares es una fiesta de especial relevancia y en varios países es un día festivo oficial.

Las celebraciones del Corpus suelen incluir una procesión en la que la hostia, el mismo Cuerpo de Cristo, se exhibe en una custodia.



Se instituyó con motivo del milagro por el cual en 1263, mientras un sacerdote celebraba la misa en la iglesia de Bolsena (Italia), al romper la hostia consagrada, brotó sangre. Fue instituida el 8 de septiembre de 1264 por el Papa Urbano IV, mediante la bula *Transiturus hoc mundo*.

**BUSCA LAS SIGUIENTES PALABRAS Y DESCUBRE LA FRASE DE JESÚS ESCONDIDA EN LA SOPA DE LETRAS CON LAS LETRAS QUE SOBРАН**

CENA	TEMPLO
SACERDOTE	MISA
JESÚS	VINO

**NUESTRO SEÑOR JESUCRISTO DICE:**

-----

-----

-----

-----

-----

-----

E	A	Q	U	C	E	N	A	I	E	N	C	O	M	E
M	T	S	I	C	U	E	R	P	O	Y	B	E	B	E
M	I	O	I	S	A	N	G	R	E	T	E	N	D	R
Á	L	A	D	M	V	I	D	A	E	T	E	T	R	N
A	O	T	J	R	Y	I	C	P	Q	D	E	I	N	N
V	O	E	R	D	E	K	K	Z	N	M	J	E	T	F
S	K	O	L	I	X	C	L	F	P	D	K	G	Y	O
H	I	T	O	H	B	K	A	L	N	G	M	Q	T	Y
O	E	N	E	J	Y	E	O	S	Q	X	Q	U	C	V
F	I	H	E	F	C	A	F	N	Z	Z	I	G	A	N
V	D	S	B	F	H	Y	G	S	T	D	F	N	M	M
W	U	V	B	W	U	Z	Y	I	G	J	X	F	M	D
S	L	Q	P	D	N	B	G	N	T	O	U	D	J	Q
V	I	B	Z	S	D	N	B	L	P	O	Y	V	G	I
V	Z	Z	W	C	T	F	W	I	T	D	O	E	N	F

## SANTISIMA TRINIDAD

Celebramos la Fiesta del Misterio de Dios Padre, Hijo y Espíritu Santo, tres formas de amar del mismo Dios Único que nos Creo, nos salvo y nos Santifica.

1- APRENDEMOS:

### LA SANTÍSIMA TRINIDAD

*(Escribe los nombres de cada Persona de la Santísima Trinidad en los cuadros)*



2- EXPLICA CON TUS PALABRAS:

➤ ¿Qué ES LA SANTISIMA TRINIDAD?

.....

.....

.....

## SANTA MARIA GORETTI

Esta niña que murió por defender su pureza es la **patrona de nuestro colegio**, por lo tanto, de cada uno de nosotros.

### Un poco de historia...

Santa María Goretti nació en 1890 en Italia. Su padre, campesino, enfermó de malaria y murió.

Una tarde, María estaba sentada en lo alto de la escalera de la casa, remendando una camisa.


Alejandro, un joven de 18 años, subió las escaleras con intención de abusar físicamente a la niña. María opuso resistencia y trató de pedir auxilio; pero como Alejandro la tenía agarrada por el cuello, apenas pudo protestar y decir que prefería morir antes que ofender a Dios. Al oír esto, el joven desgarró el vestido de la muchacha y la apuñaló brutalmente. Ella cayó al suelo pidiendo ayuda y él huyó.

María fue transportada a un hospital, en donde perdonó a su asesino de todo corazón, invocó a la Virgen y murió veinticuatro horas después.

Alejandro fue condenado a 30 años de prisión. Por largo tiempo, fue obstinado en no arrepentirse de su pecado, hasta que una noche, tuvo un sueño en el que vio a la niña María, recogiendo flores en un prado y luego ella se acercaba a él y se las ofrecía. A partir de ese momento, cambió totalmente y se convirtió en un prisionero ejemplar. Se le dejó libre al cumplir 27 años de su condena. Al salir de la cárcel, una noche de Navidad, la de 1938, pidió perdón a la mamá de María, y aquella noche, en la misa, comulgaron juntos.

El caso de María Goretti se extendió por todo el mundo. En 1947, el Papa Pío XII la beatificó y en 1950 la canonizó. En la ceremonia estuvieron presentes su madre, de 82 años, dos hermanas y un hermano. Y, aunque parezca increíble, también asistió Alejandro, el arrepentido asesino de la santa.

Santa María Goretti fue santa no por el hecho de tener una muerte injusta y violenta, sino porque murió por defender una virtud inculcada por la fe cristiana. A esta santa se la llama la "Mártir de la pureza". Sus imágenes la representan como una campesina con un lirio en la mano, que es el símbolo de la virginidad, y con la corona del martirio.



### ¿Qué hacer para vivir esta virtud?


Debes cuidar todo lo que ves y oyes. Y, recordar que tú eres una persona que tiene dignidad, inteligencia y voluntad y que eres valioso a los ojos de Dios, quien te ha dado tu

cuerpo, templo del Espíritu Santo y tu alma. La virtud de la pureza te dará fuerza para evitar todas las ocasiones en que se vea amenazado tu cuerpo y tu alma.

### ¿Qué nos enseña la vida de María Goretti?

- La principal enseñanza es la vivencia de la virtud de la pureza: pureza de alma y cuerpo.
- A perdonar a nuestros enemigos, a pesar de que nos hayan causado un daño irreparable.
- María Goretti nos enseña a ser fuertes ante situaciones difíciles, confiando siempre en Dios.

EN CASA, CON TUS PAPAS, si quieres puedes ver esta película sobre la Historia de Nuestra Santa Patrona <https://gloria.tv/post/Sr3jwsqS9fHk41Gw6JNZPpJzu>



### VIRGEN POBRE

- 1- VISITAMOS A MARIA, VIRGEN POBRE EN EL TEMPLO, CONTEMPLAMOS SU IMAGEN, CONOCEMOS SU HISTORIA Y HACEMOS UN DIBUJO DE ELLA DETRÁS DE ESTA PAGINA
- 2- ESCRIBE: ¿QUE TE GUSTO MAS DE LA HISTORIA DE ESTA ADVOCACIÓN DE MARÍA?

## NUESTRA SEÑORA DE LOS DESAMPARADOS

### 1- CONOCEMOS SU HISTORIA

#### Nuestra Señora de los Desamparados

*Cuentan que en Valencia, España...*

Un domingo de Cuaresma de 1409, mientras se dirigía a celebrar la Misa en la Catedral, el religioso de la orden mercedaria, Fray Juan Gilabert Jofré, vio que un grupo de muchachos maltrataba cruelmente a un pobre loco. Fray Juan intervino deteniendo y reprendiendo a los jóvenes, y después siguió su camino...



Entre los que asistían a la Misa, se encontraba un mercader llamado Lorenzo Salom, que se conmovió por las palabras de Fray Juan, y quiso hacer algo por ellos.

Dos meses y medio más tarde, se comenzó a construir un hospital para dar asilo a estas personas enfermas. Allí se les daría además asistencia médica. Ese lugar, fue el primer hospital psiquiátrico del mundo.



Llevado por la fe en María, el pueblo de Valencia empezó a tomar la costumbre de denominar al nuevo hospital con el nombre de "Nuestra Señora de los Inocentes".




Fray Juan quedó tan impresionado por ese suceso, que en la Misa, habló sobre la caridad que se debía tener con aquellas personas inocentes que estaban abandonadas en la calle, y que había que proteger.



El Papa Benedicto 13, aceptó ese nombre y se fundó una Comunidad o Hermandad para que colaborara con el Hospital y juntara el dinero que hiciera falta.





2- Busca en las imágenes y escribe los siguientes datos:

- LUGAR: .....
- ¿Qué VIO FRAY JUAN?  
.....
- ¿De qué habló en su homilía en la misa?:  
.....
- ¿Qué hicieron por las personas abandonadas?  
.....
- ¿Qué se hacía en este hospital?:  
.....

➤ DESCRIBE ALGUNAS CARACTERÍSTICAS DE LA IMAGEN DE LA VIRGEN DE LOS DESAMPARADOS:

.....  
.....  
.....

3- ESCRIBE A MARIA UNA ORACION POR TODAS LAS PERSONAS DESAMPARADAS

## RENOVACIÓN DE LAS PROMESAS BAUTISMALES

Antes de recibir nuestra Primera Comunión damos un paso muy importante: **RENOVAR LAS PROMESAS DEL BAUTISMO**. Cuando fuimos bautizados estas promesas las asumieron nuestros padres y padrinos, y esta ocasión somos nosotros mismos los que le decimos que si a Jesús y queremos seguirlo para siempre, damos gracias a Dios por este gran don de la fe que nos dieron nuestros padres al pedir el bautismo para nosotros, uno de los mayores regalos que hemos recibido de ellos porque nos ayudaron a dar ese primer paso como hijos de Dios.

**Renovamos  
las promesas  
bautismales**

Investigamos y  
escribimos las  
Renuncias y las  
Promesas  
Bautismales...



.....

.....

.....

.....

.....

.....

.....

.....

1- PREGUNTA A TUS PAPAS QUE RECUERDAN DE TU BAUTISMO:

♥ FECHA: .....

♥ LUGAR: .....

♥ PADRINOS; .....

♥ QUÉ SINTIERON: .....

♥ PEGA UNA FOTO O ALGUN RECUERDO QUE TENGAS DE ESE DIA:

