

TRABAJA CON EL LIBRO "EL PRINCIPITO" (Descargado en el pendrive en formato pdf)

- a) Imprime estas hojas y trabaja en ellas.
- b) Luego de realizarlas, sube las imágenes de las hojas trabajadas en el apartado LENGUA Trabajo N°1 de Literatura

Fecha límite: **lunes, 18 de abril**

1) Observa la portada del libro y realiza la siguiente actividad)

Antes de la lectura


Actividades

Nombre y apellidos	Agustina Rivera		
Fecha		Curso:	N°:

Datos del libro

Título:	El Principito
Autor:	Antoine de Saint-Exupéry
Número de capítulos:	27

(Para saber más sobre el número de capítulos mira en la siguiente página)




Encuentra y señala 7 elementos que aparecen en la portada

a	x	z	o	j	r	c	y	i	m	v
k	w	s	q	e	a	t	n	a	l	p
d	g	o	b	h	w	u	y	r	z	e
j	v	l	o	b	g	s	o	q	l	r
a	r	c	x	n	e	l	k	p	t	s
r	a	f	j	w	f	v	u	s	i	o
q	z	a	t	e	n	a	l	p	h	n
e	w	k	u	o	e	g	z	h	y	a
s	n	a	l	l	e	r	t	s	e	j
t	f	j	a	b	e	i	d	n	m	e
o	n	a	c	l	o	v	l	b	a	y


Escribe los 7 elementos que has encontrado en la sopa de letras.

1	Volcan
2	Estrella
3	Personaje
4	Planeta
5	Flor
6	Planeta
7	Flor

Colorea los dibujos de la ficha.



2) Observa con atención el siguiente dibujo



¿Qué te parece que puede ser? Escribe tres cosas que te sugiera el dibujo.

1

Serpiente

2

Fantasma

3

Doncella

Elige una de las tres y escribe una oración.

4

En el parque Faunístico hay una serpiente caracol.



Ahora completa tú el dibujo como quieras (coloreando o añadiendo detalles y cosas...).

5

