

TRABAJO PRÁCTICO N°8



COMERCIO EXTERIOR

Tema: “Oferta exportable de Argentina”

Tabaco



CURSO: 7 año, economía.

Profesora: Ayelen Climent.

Integrantes:

Castro Selena

Gonzalez Paulina

Guevara Yanela

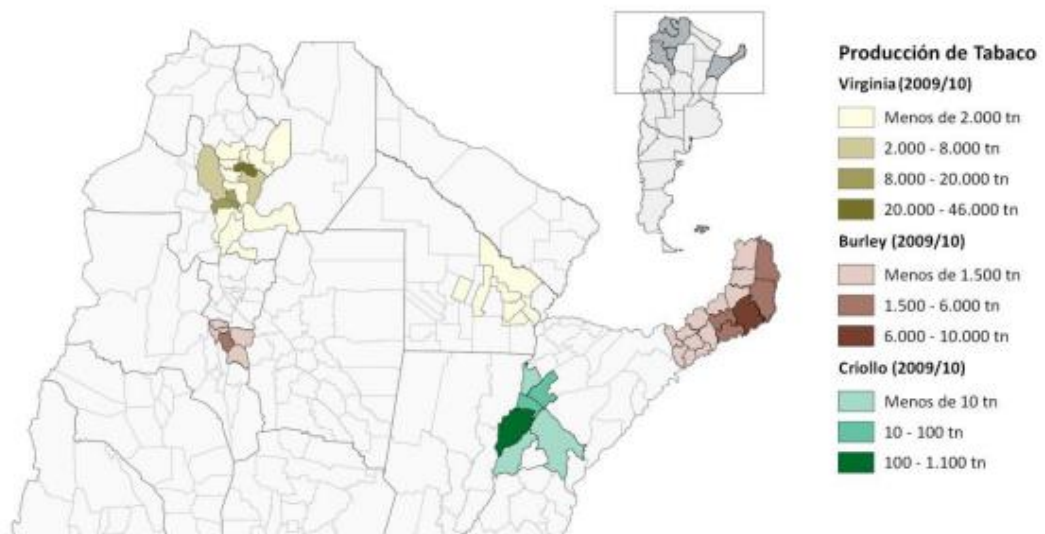
INTRODUCCIÓN

En el presente trabajo hablaremos sobre el tabaco, en donde nos centraremos en su producción ya sea en el país y en la de otros países, los destinos a los que se exporta, sus precios, las medidas arancelarias y no arancelarias ya sea en su exportación o importación y qué se hace con el producto cuando ya llegó a su destino.

El cultivo del tabaco se realiza en el Noroeste argentino (NOA) y el Noreste argentino (NEO).

En el NOA el área de cultivo abarca las provincias de Jujuy y Salta, en el que se cultiva el tabaco Virginia, y en Tucumán y Catamarca el tabaco Burley, teniendo una producción del 80%. En el NEA el área de cultivo se realiza en Misiones, donde la producción se dedica a la variedad Burley mientras que en Corrientes y Chaco se dedican al criollo. La producción de Misiones esta próxima a ser el 19% del total de Argentina. La demanda del tabaco se concentra en la producción del tabaco Virginia y Burley, donde abarcan el 90% de la producción nacional.

Mapa: localización de la producción tabacalera



Nota: Se muestran la variedad de tabaco más importante para cada provincia.
Fuente: Elaboración propia con base en Ministerio de Agroindustria y Cámara Argentina del Tabaco de Salta.

El proceso de cultivación del tabaco Virginia cuenta con las siguientes etapas:

Preparación del suelo: es una tarea en donde se emplea un tractor de mediana potencia e implementos agrícolas, tales como rastra pesada, cincel, subsolador y arado de disco en algunos casos.

Trasplante: una vez completo el desarrollo de las plantas en los almácigos, los plantines se colocan en cajas y se transportan al lugar de trasplante, el cual puede ser manual o mecanizado.

Riego: el agua que se utiliza proviene de ríos y diques de montaña, distribuida hasta cada finca tabacalera por canales de riego y por turnos de 7 días o de manera permanente.

Fertilizantes: La fertilización (nitrógeno, fósforo, potasio, calcio y magnesio) se realiza en forma semimecánica con tractor o de forma manual.

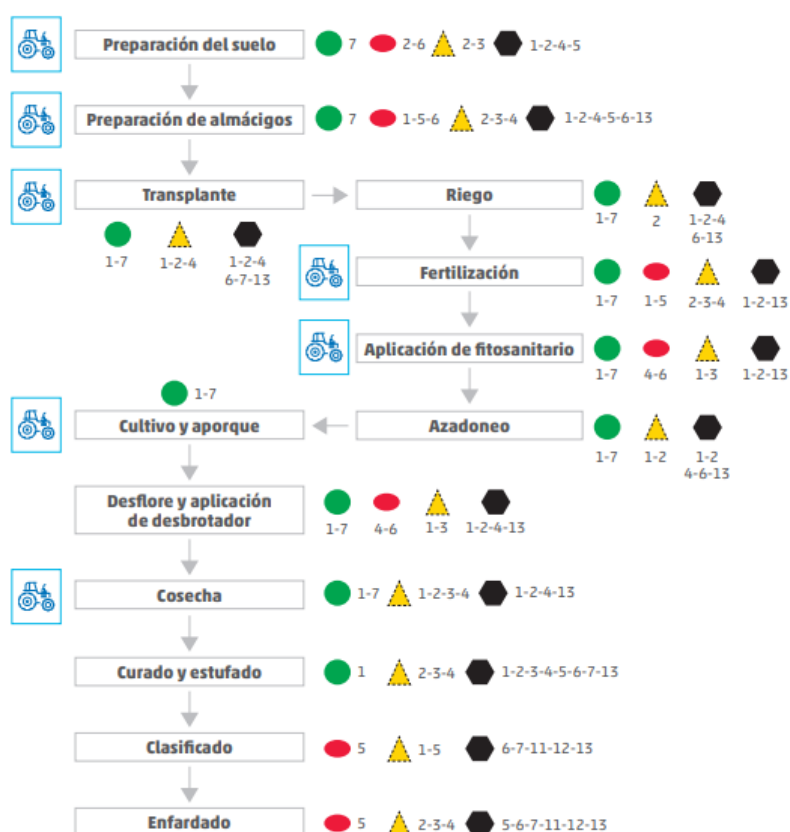
Cosecha: se realiza de forma manual, en algunos casos semimecanizada y algunas veces mecanizadas.

Curado o estufado: se trata de un proceso de transformación química en la cual los hidratos de carbono se convierten en azúcares y ocurre una transformación física en la que las hojas, cambian de un color verde limón a amarillo anaranjado.

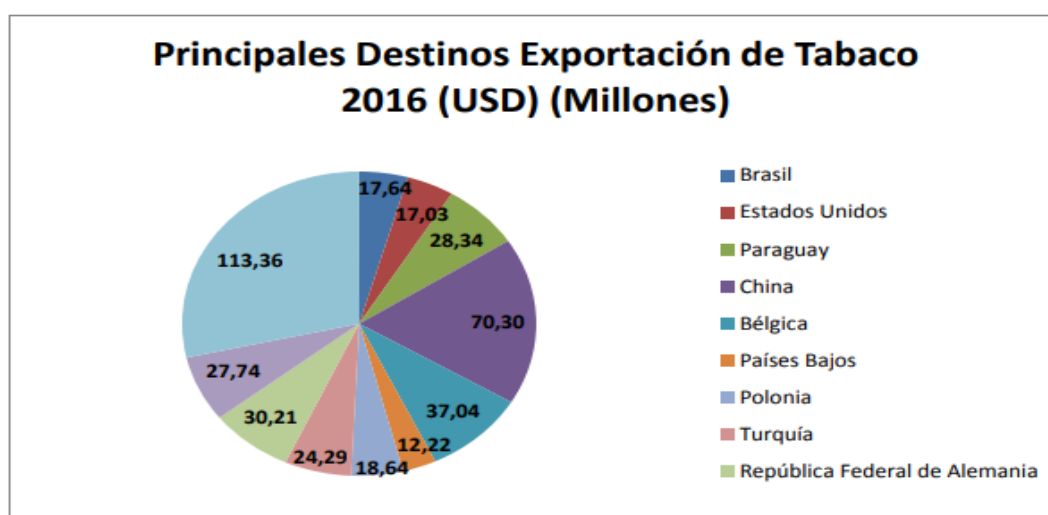
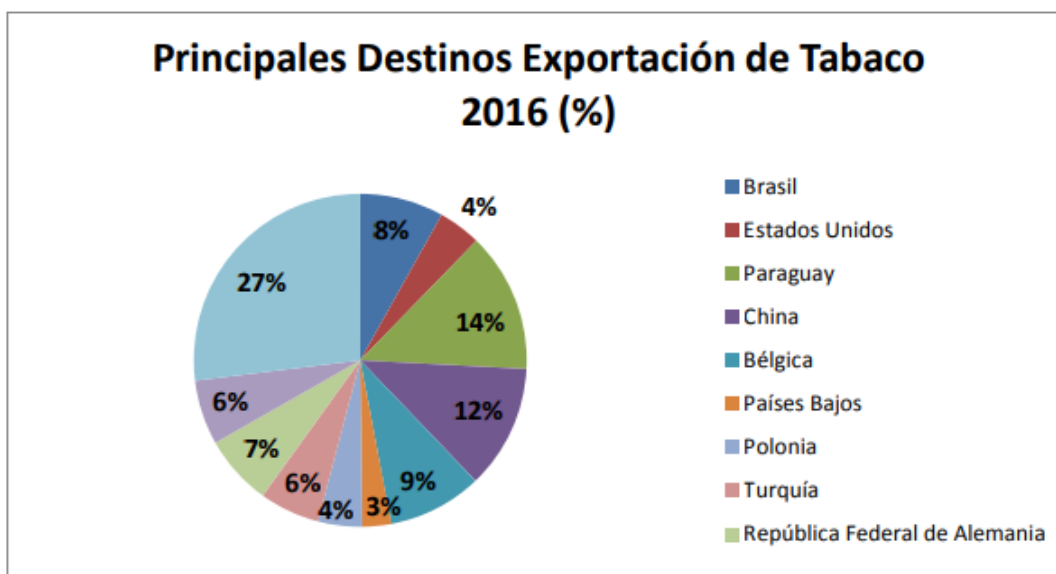
Clasificado: las hojas seleccionadas son colocadas en cajas de madera o metal, identificadas según la clase, variedad, corte, etc.

Enfardado: el prensado de tabaco se puede realizar con prensa hidráulica o manual.

4. Flujograma: Tabaco - Actividad Agraria



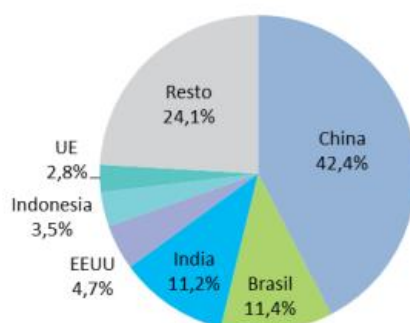
Los destinos de producción del tabaco son los siguientes: Brasil con el 8%, Estados Unidos con el 4%, Paraguay con el 14%, China con el 12%, Bélgica con el 9%, Países Bajos con el 3%, Polonia con el 4%, Turquía con el 6% y República Federal de Alemania con el 7%.



Fuente: MinAgro-PRAT, en base a datos proporcionados por INDEC- Estudios Especiales

El mayor productor de tabaco a nivel mundial es China, con más de 3,2 millones de toneladas producidas en 2013 y una participación del 42,4% en el total. Le sigue Brasil con una producción de 850.367 toneladas e India con 830.000 toneladas, con participaciones del 11,4% y 11,2% respectivamente. Otros productores de tabaco como Estados Unidos (4,7%), Indonesia (3,5%), la Unión Europea (2,8%), Zimbabue (2%), Malawi (1,8%), Argentina (1,6%) y Pakistán (1,5%). Entre los 10 principales productores, se produce el 82,7% del tabaco mundial.

Producción de tabaco por país
Año 2013. Participación en toneladas




Fuente: elaboración propia con base en FAOSTAT.

En el periodo 2006-2018, las exportaciones promediaron 328 millones de dólares, se puede observar un ciclo de crecimiento hasta 2012 cuando se registran exportaciones por más de 400 millones de pesos y luego disminuye de ahí en adelante.

Gráfico 29. Evolución de las exportaciones
 Periodo 2006-2018. En millones de dólares y precio implícito (dólares por tonelada)



Como dato curioso, se muestra en el siguiente gráfico los países exportadores como importadores a nivel mundial del tabaco en rama o sin elaborar, cigarrillos, cigarrillos o cigarrillos, tabacos y sucedáneos del tabaco.



Bibliografía

Tabaco (mercado global)

https://www.argentina.gob.ar/sites/default/files/sspe_cadena_de_valor_tabaco.pdf

Producción

https://www.argentina.gob.ar/sites/default/files/mbp_tabaco_2019_mod_julio_2020.pdf

Tabaco

<https://tabacopedia.com/es/tabacos-por-el-mundo/america/argentina/#>

Exportaciones del tabaco y subproductos.

https://www.magyp.gob.ar/sitio/areas/tabaco/produccion_mercados/externo/ archivos/ 000000_Exportaciones/000016_Exportaci%C3%B3n%202016.pdf#:~:text=Las%20exp ortaciones%20de%20tabaco%20durante%20la%20Campa%C3%B1a%202016,se%20 redujo%20un%209%25%20respecto%20del%20a%C3%B1o%202015.

Cadena de valor de tabaco

https://www.argentina.gob.ar/sites/default/files/sspmicro_cadenas_de_valor_tabaco_1. pdf