

Argentina - Emigrantes totales

¿Quieres que lo enviémos a tu correo?



EMIGRANTES DE ARGENTINA

Aumenta el número de emigrantes argentinos

Argentina tiene, según los últimos datos publicados por la ONU, 1.013.414 emigrantes, lo que supone un 2,26% de la población de Argentina. Si lo comparamos con el resto de los países vemos que tiene un **porcentaje de emigrantes** medio-bajo dentro del ranking de emigrantes

La emigración femenina, 523.322 mujeres un 51.63% del total de emigrantes, es superior a la masculina, 490.092 emigrantes varones, que son el 48.36%.

La **emigración de Argentina se ha dirigido especialmente a España**, donde van el 25,65%, **Estados Unidos**, el 21,24% y seguido de lejos por **Chile**, el 7,18%.

En los últimos años, el número de emigrantes argentinos ha aumentado en 36.205 personas, un 3,7%.

En la parte inferior de la página publicamos el listado completo y el mapamundi de los países de destino de los emigrantes que viven en Argentina.

En esta página te mostramos la evolución de la emigración en Argentina. Clica en [Ranking de emigrantes por países](#) para ver la comparativa de la emigración en cada uno de ellos, tanto en número como en porcentaje respecto a la población. Si estás interesado en Argentina tienes más información en: [Economía de Argentina](#).

[Ver además>](#) [Remesas de migrantes](#) [Inmigrantes](#) [Mortalidad](#) [Esperanza de vida](#)

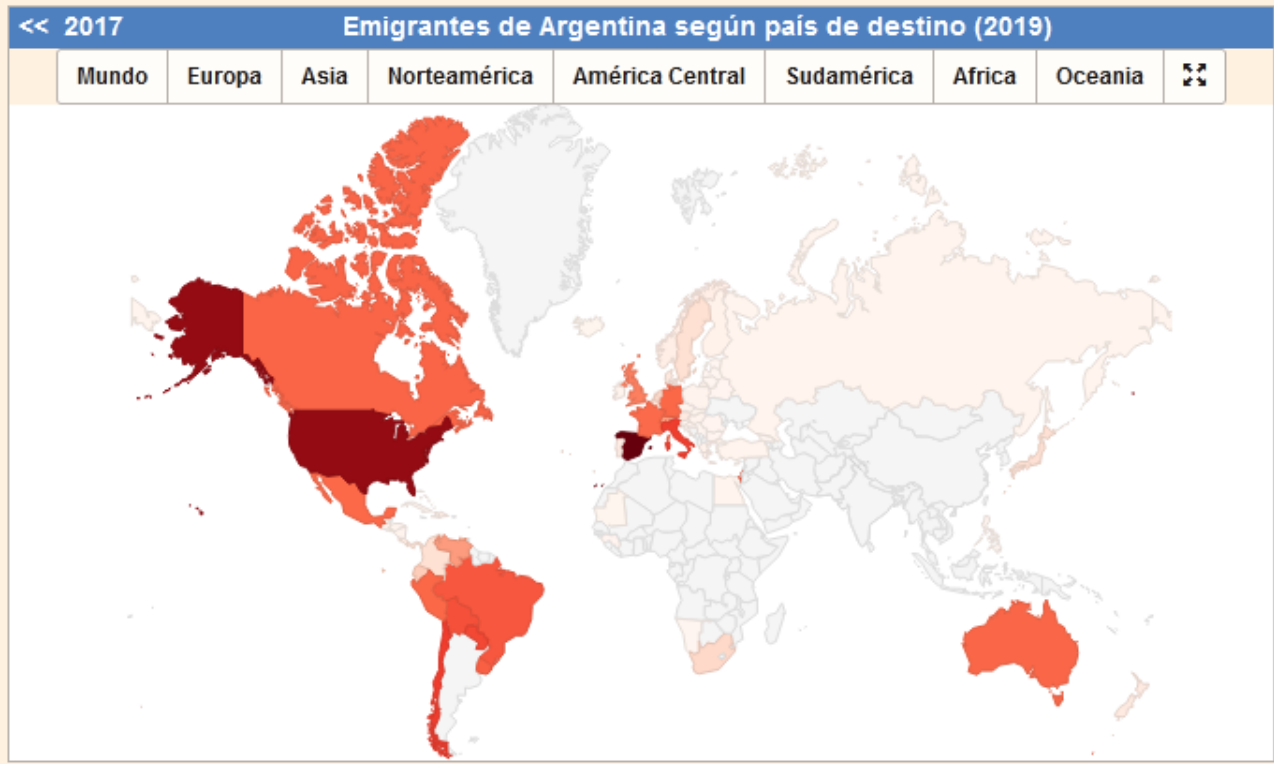
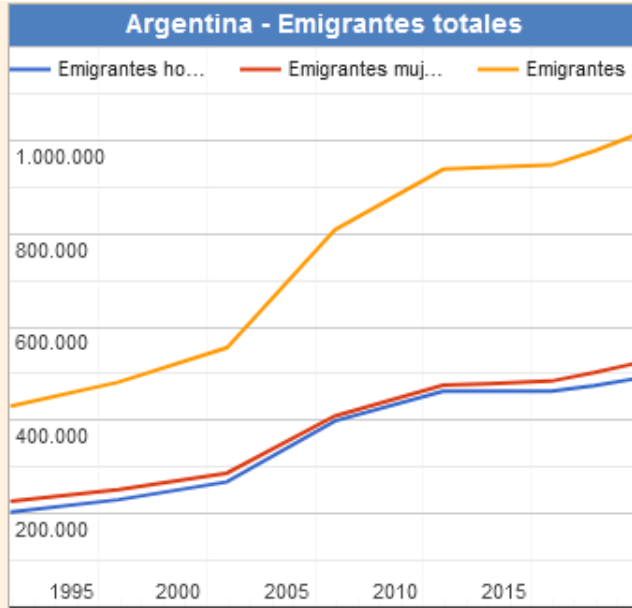
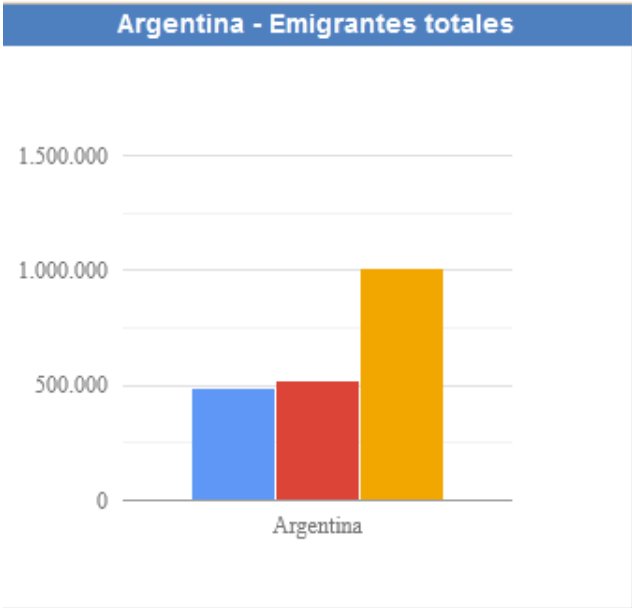
Argentina - Emigrantes totales

| Fecha | Emigrantes hombres | Emigrantes mujeres | Emigrantes | % Emigrantes |
|-------|--------------------|--------------------|------------|--------------|
| 2019 | 490.092 | 523.322 | 1.013.414 | 2,26% |
| 2017 | 474.796 | 502.413 | 977.209 | 2,22% |
| 2015 | 462.689 | 484.126 | 946.815 | 2,20% |
| 2010 | 462.852 | 475.235 | 938.087 | 2,30% |
| 2005 | 398.937 | 409.472 | 808.409 | 2,09% |
| 2000 | 268.403 | 287.184 | 555.587 | 1,51% |
| 1995 | 230.277 | 251.719 | 481.996 | 1,39% |
| 1990 | 203.585 | 226.584 | 430.169 | 1,32% |

Argentina - Emigrantes totales

Argentina - Emigrantes totales

— Emigrantes ho... — Emigrantes muj... — Emigrantes



<< 2017 Emigrantes de Argentina según país de destino (2019)

| Países | Emigrantes |
|----------------|------------|
| España | 259.946 |
| Estados Unidos | 215.239 |
| Chile | 72.813 |
| Italia | 71.880 |

| << 2017 | | Emigrantes de Argentina según país de destino (2019) | |
|----------------|---------|--|--|
| Países | | Emigrantes | |
| España | 259.946 | | |
| Estados Unidos | 215.239 | | |
| Chile | 72.813 | | |
| Italia | 71.880 | | |
| Paraguay | 58.535 | | |
| Bolivia | 46.609 | | |
| Brasil | 39.078 | | |
| Israel | 38.259 | | |
| Uruguay | 28.604 | | |
| Canadá | 20.692 | | |
| Australia | 17.583 | | |
| Perú | 17.148 | | |
| Alemania | 17.141 | | |
| México | 15.918 | | |
| Francia | 14.253 | | |
| Reino Unido | 12.239 | | |
| Venezuela | 9.740 | | |
| Suiza | 9.391 | | |
| Ecuador | 5.315 | | |
| Sudáfrica | 4.145 | | |
| Países Bajos | 3.855 | | |
| Colombia | 3.419 | | |
| Suecia | 3.386 | | |
| Japón | 3.273 | | |
| Panamá | 2.714 | | |
| Bélgica | 2.525 | | |
| Dinamarca | 2.009 | | |
| Nueva Zelanda | 1.819 | | |
| Austria | 1.797 | | |
| Costa Rica | 1.489 | | |

Fuente: <https://datosmacro.expansion.com/demografia/migracion/emigracion/argentina>

Actividades:

1. **Enumera** algunos **datos cuantitativos** que permitan referenciar el fenómeno de la emigración de argentinos.
2. **Responde:**
 - a. ¿Qué interpreta respecto al gráfico de barras verticales? ¿Y respecto al gráfico lineal?
 - b. ¿Cuál es la diferencia por sexos?
 - c. ¿Cuáles son los cinco principales países de destino de la emigración de argentinos? ¿A qué consideras que se debe?