

COLEGIO PARROQUIAL
PBRO. FRANCISCO PÉREZ HERNÁNDEZ

CUADERNILLO DE CATEQUESIS
TERCER GRADO



Jesús dijo: «Dejen que los niños vengan a mí, y no se los impidan, porque el reino de los cielos es de quienes son como ellos.» (Mt 19,14)

Nombre de la catequista: hna. Benita Poblete

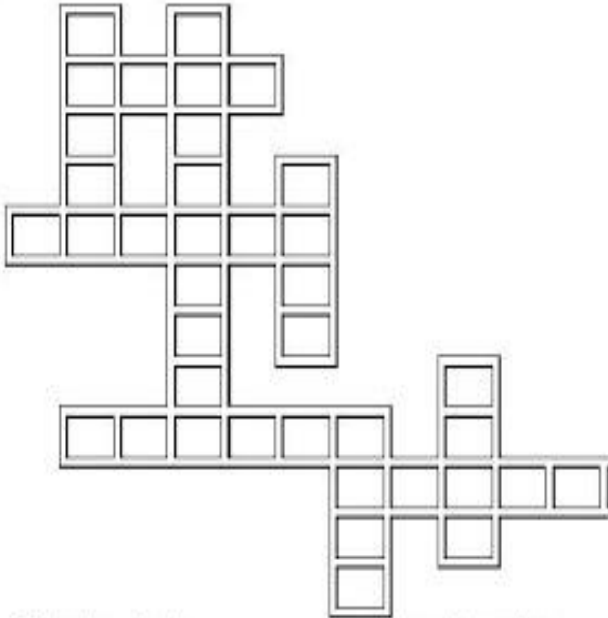
Nombre del alumno:

Año 2023

JUEGO: LA CRUZADA DE SAN JOSÉ

Coloca cada palabra para que todas encuentren su sitio y completa las frases con ellas.

4 letras: JOSE, HIJO, BESO, AMOR // 5 letras: PADRE, JESÚS // 6 letras: REGALO, CARIÑO // 9 letras: COMPARTIR



Maria, la madre de _____, estaba casada con San _____
 Para un niño es muy importante _____ el _____ con su padre.
 El _____ muestra su _____ a su _____.
 Los niños quieren a sus papás y les dan un _____ como _____.

LA BIBLIA NOS CUENTA QUE...

Maria y José lograron encontrar a Jesús en el templo. Estaban muy preocupados porque se pensaban que se había perdido. Pero Jesús les dijo:

"Y ¿por qué me buscabais? ¿No sabíais que yo debía estar en la casa de mi Padre?"
(Lc 2, 49)

Cateq

Tiempo de cuaresma



El tiempo de cuaresma tiene por finalidad prepararnos para la celebración de la fiesta máxima...

6	1	10	4	11	12	10	10	4	2	2
7	9	8	3	4	5	4	11	12	11	

Ubica cada letra según el número: 1. A / 2. C / 3. D / 4. E / 5. J / 6. L / 7. I / 8. N / 9. O / 10. R / 11. S / 12. U



CUARESMA
es un...

Camino hacia la Pascua Colorea las letras

La iglesia nos invita a vivir este tiempo como un caminar hacia Jesucristo, a través de...

Escuchar la de Dios.
La
La
El desprendimiento para
las buenas.

Completamos las oraciones con estas palabras: ORACION
OBRAS - CONVERSION
COMPARTIR - PALABRA



LA CUARESMA COMIENZA EL...
Escribe las sílabas debajo según su forma para descubrir la respuesta

ZA	LES	CO	NI	DE	MIER	CE

La cuaresma se compone de 5 semanas

En cuaresma aprendemos a conocer y a apreciar...
Ordena las palabras

AL	ZRUC	ED	SUSEJ						


Para aprender a tomar la nuestra y seguir sus enseñanzas de amor a pesar de las dificultades de nuestra vida.

SEMANA SANTA

COMIENZA CON EL DOMINGO DE RAMOS Y TERMINA CON EL DOMINGO DE RESURRECCION

DOMINGO DE RAMOS

Leer Jn 12,12-19 ¿Qué nos dice el texto?



.....


.....

.....

JUEVES SANTO

Leer Mt 26,26-29 y Jn 13,1-20

Explica brevemente que nos dicen los textos



.....


.....

.....

.....

VIERNES SANTO

Leer Mt 27,45-54 ¿Qué nos dice el texto?



.....

.....

.....

.....

DOMINGO DE PASCUA

Leer Jn 21,1-14

¿Quiénes fueron al sepulcro?

.....

¿Cómo encontraron el sepulcro?

.....

¿Qué hicieron las mujeres?

.....

¿Quién entro al sepulcro?

.....

¿Qué les dijo Jesús?

.....

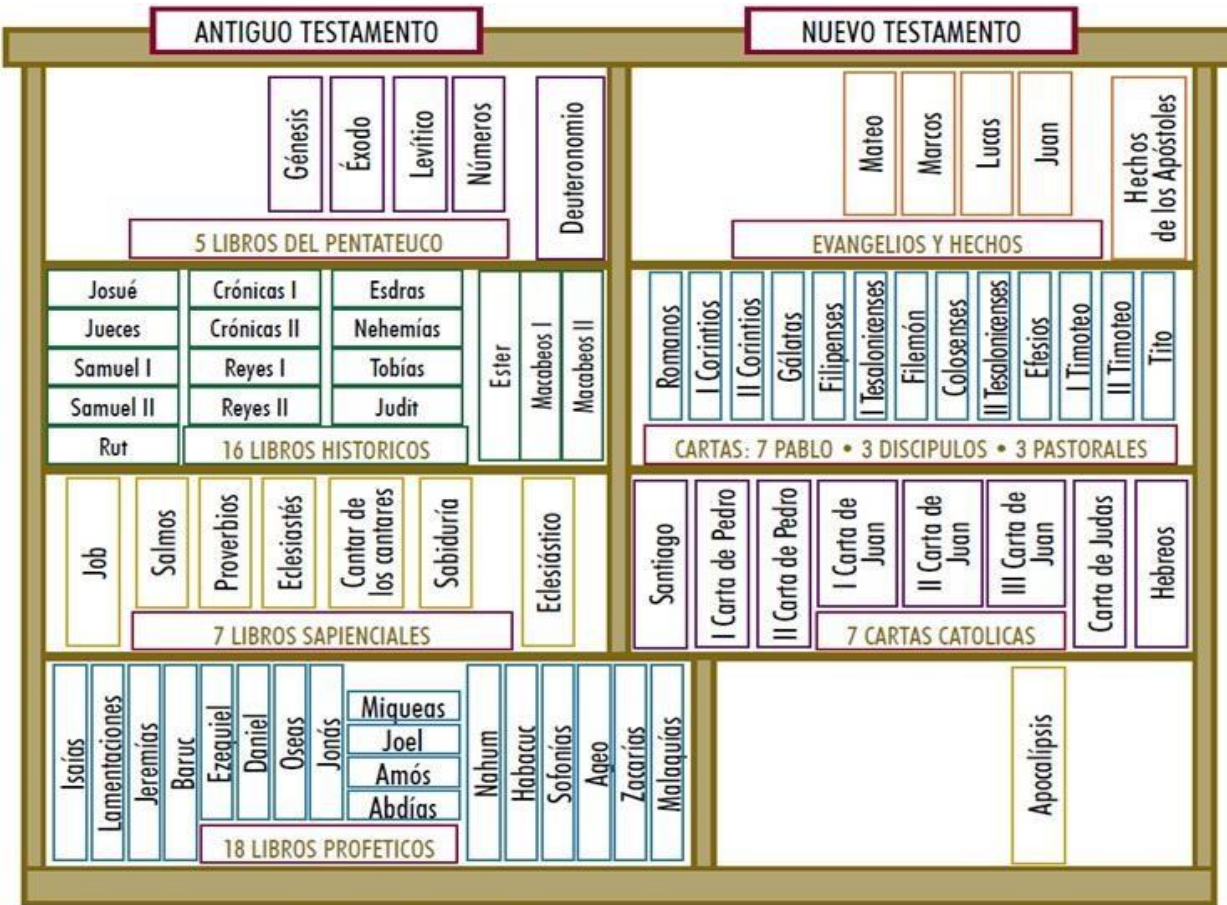
- Coloreo la imagen y escribo para agradecerle lo que hizo por nosotros



.....

.....

LA BIBLIA



Como usar la Biblia...

Para buscar citas de la Biblia se usan **abreviaturas** que son los nombres de los libros o de los autores.

Los **numeros más grandes** señalan los **capítulos** y los **numeros mas pequeños** indican los **versículos**.

Podemos buscar un solo versículo.
Por ejemplo:

Mateo

Mt. 5, 1

Versiculo 1

Capitulo 5

O varios versículos.
Por ejemplo:

Mateo

Mt. 5, 1- 4

Versiculos del 1 al 4

Capitulo 5

Las bienaventuranzas

5 ¹ Jesús, al ver a toda esa muchedumbre, subió al monte. Allí se sentó y sus discípulos se le acercaron.
² Comenzó a hablar, y le enseñaba así:
³ Felices los que tienen espíritu de pobre, porque de ellos es el Reino de los Cielos.
⁴ Felices los que lloran, porque recibirán consuelo.
⁵ Felices los pacientes, porque recibirán la tierra en herencia.
⁶ Felices los que tienen hambre y sed de justicia, porque serán saciados.

Subraya con lápiz de color en este texto del Evangelio la siguiente cita:
Mt. 5, 3- 4

Busca las siguientes citas y escríbelas:

Mt. 3, 17

Rm. 12, 10

He. 2, 44-45

Lc. 11, 2-4

Col. 3, 13

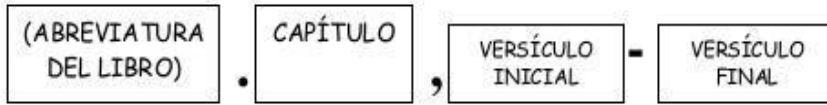
Jn. 10, 27-28

Mc. 2, 17

1º Co. 13, 4-5

Tarea 1

CUANDO QUEREMOS BUSCAR UN TEXTO EN LA BIBLIA, UTILIZAMOS CITAS:



CITAS **ESCRIBIMOS LOS TÍTULOS DE LOS TEXTOS**

- Lc. 1, 26-38 _____
- Lc. 2, 1-21 _____
- Mt. 3, 13-17 _____
- Jn. 2, 1-12 _____
- Mc. 14, 12-25 _____
- Mt. 28-1-15 _____



APRENDAMOS:
La Biblia tiene 73 libros en total.
Está dividida en dos partes el Antiguo y Nuevo testamento.
El Antiguo Testamento tiene 46 libros.
El Nuevo Testamento tiene 27 libros.
Cada parte tiene libros que están divididos en **Capítulos** y estos en **Versículos**.

MÁS EJERCICIOS PARA APRENDER A MANEJAR LA BIBLIA:

¿Cuántos Capítulos tiene el ...

- a. Libro del Génesis (Gn)? _____
- b. Libro del Éxodo (Ex.)? _____
- c. Evangelio de Mateo (Mt.) ? _____
- d. El libro de Hechos de los Apóstoles (He.) _____



¿Cuántos versículos tiene el capítulo ...

- 2 del libro del Génesis (Gn.)? _____
- 3 del libro del Éxodo (Ex.)? _____
- Del salmo (Sal.) 8? _____
- 7 de Marcos (Mc.)? _____
- 5 de Juan (Jn.)? _____
- 8 de Marcos (Mc.)? _____
- 15 de Lucas (Lc.)? _____

CELEBRAMOS:

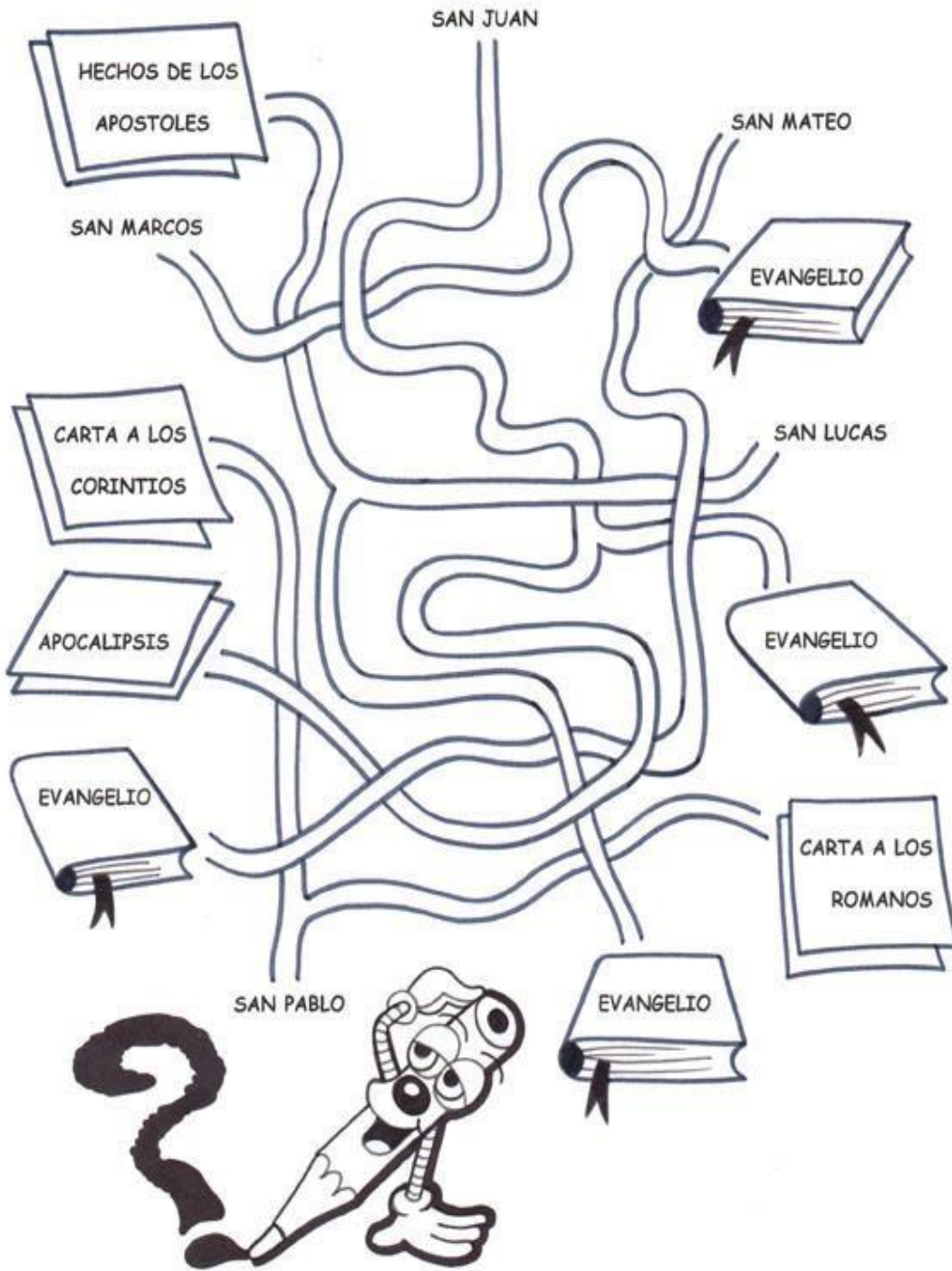
Abramos la Biblia a nuestro Pecho como símbolo de querer cumplir la Palabra de Dios. Junto con el catequista reflexionamos con qué actitudes debemos leer la Biblia.

Prof. Carlos Massuh Villavicencio

Tarea 2

¿Quién lo escribió...?

Este laberinto de caminos une los libros y cartas que se escribieron en el Nuevo Testamento con sus respectivos autores. ¿Te animas a descubrirlos siguiendo cada uno de ellos...? Colorea cada camino con un color diferente.




PARABOLAS DEL REINO

Jesús enseñaba con parábolas, que son pequeñas historias o comparaciones que servían para que la gente sencilla aprendiese lo que Jesús les quería enseñar. Unas parábolas tratan del Reino de los Cielos y otras nos muestran la misericordia del Señor.

Ahora tenemos algunas parábolas:

El hijo pródigo: Una de las parábolas más bonitas es la del hijo pródigo. En ella Jesús nos habla de lo bueno que es Dios. Cuenta cómo un hijo pidió dinero a su padre y se fue de su casa a un país lejano, donde se lo gastó todo portándose muy mal. Al quedarse sin nada, se puso a trabajar cuidando cerdos, pues sólo encontró este trabajo. Escuchemos lo que está pensando «¡Cuántos jornalero en casa de mi padre tienen pan abundante, mientras yo aquí me muero de hambre! Me levantaré, iré a mi padre y le diré: Padre, he pecado contra el Cielo y contra ti...». Y se puso en viaje para volver a casa de su padre.

PARÁBOLA DEL HIJO PRÓDIGO



Actividad:

1. Colorea las imágenes de la parábola.

Tarea 1

2. Contestar las siguientes preguntas de acuerdo a lo leído:

- ¿Qué le pide el hijo menor al Padre?

.....

- ¿Qué hace el hijo menor con lo que le da el Padre?

.....

- ¿Qué decide hacer el hijo menor?

.....

- ¿Cómo reacciona el Padre cuando vuelve su hijo?

.....

- ¿Cómo reacciona el hijo mayor?

.....

- ¿Qué enseñanza te deja esta parábola?

.....

...

.....

...

.....

...

3. Escribe una oración a Dios Padre, pidiéndole perdón por todo lo errores cometidos.

.....
.....
.....
.....



Tarea 2


4. Leer la siguiente parábola y contestar:

¿Qué enseñanza te deja?

.....

Catequesis C.P.H.

PARÁBOLA DE LA OVEJA PERDIDA



Si uno de ustedes tiene cien ovejas



y se le pierde una,



¿no deja las noventa y nueve en el campo...




y va a buscar la extraviada...



hasta encontrarla?

Al encontrarla, se la echa a los hombros contento,



se va a casa, llama a amigos y vecinos y les dice:

Alégrense conmigo, porque encontré la oveja perdida.

Lc 15, 4-6

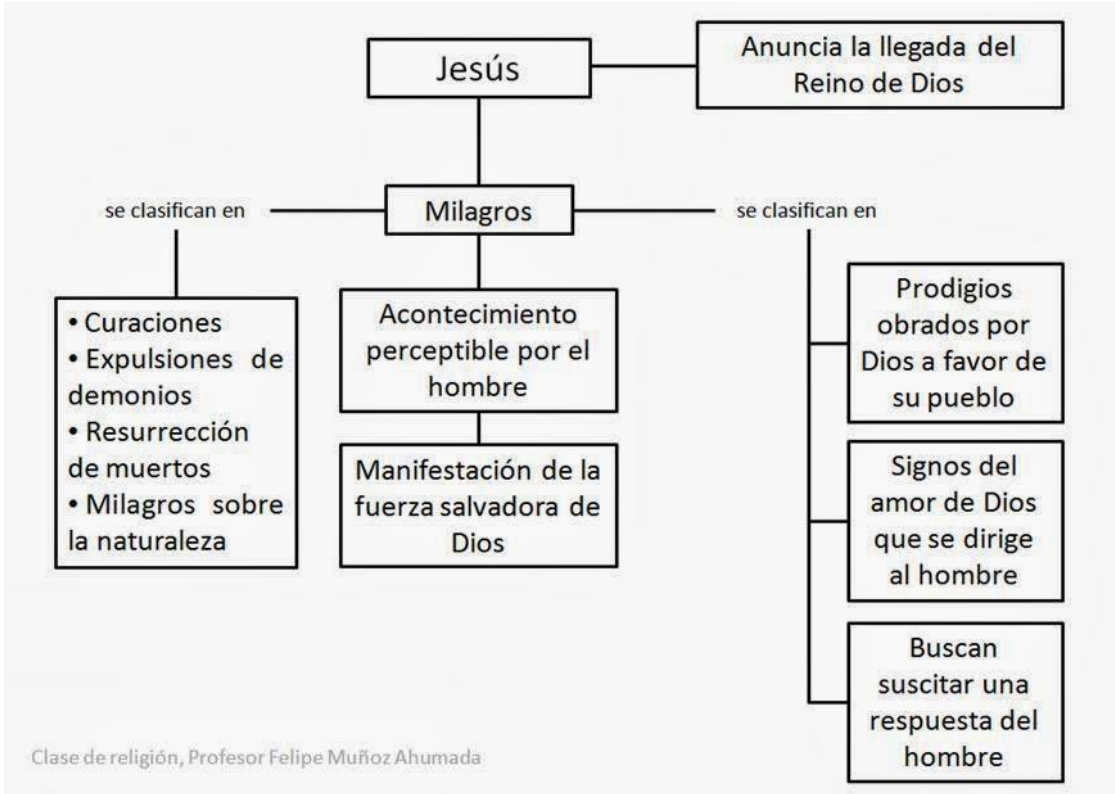
Del mismo modo, el Padre del cielo no quiere que se pierda ni uno de estos pequeños.

Mt 18, 14



SIGNOS DEL REINO: MILAGROS

Jesús hizo muchos milagros. Los milagros son hechos extraordinarios que ningún hombre puede hacer. Solo puede hacerlos Dios: Los milagros de Jesús, anunciaban que el Reino de Dios había empezado, los hacía para ayudar a otros.



Clase de religión, Profesor Felipe Muñoz Ahumada



Actividad

Tarea 1

Busca y escribe que milagro es el que hizo Jesús

- Lc 5,1-7
.....
- Lc 5, 12-14
.....
- Jn 2,1-12
.....

La Sagrada Familia

¿Cómo esta conformada tu Familia? Anota sus nombres

.....
.....

¿Qué caracteriza a tu Familia, es decir, como es?

.....
.....
.....

¿Cómo era la Sagrada Familia?

María y José cuidaban a Jesús, se esforzaban y trabajaban para que nada le faltara, tal como lo hacen todos los buenos padres por sus hijos.

¿Qué hacia José, su padre?

José era carpintero, Jesús le ayudaba en sus trabajos, ya que después lo reconocen como el "hijo del carpintero".

¿Qué hacia Maria su Madre?

María se dedicaba a cuidar que no faltara nada en la casa de Nazaret.

¿Y Jesús que hacia?

Tal como era la costumbre en aquella época, los hijos ayudaban a sus mamás moliendo el trigo y acarreando agua del pozo y a sus papás en su trabajo. Jesús aprendió a trabajar y a ayudar a su familia con generosidad. Él siendo Todopoderoso, obedecía a sus padres humanos, confiaba en ellos, los ayudaba y los quería.

¿Qué enseñanza nos deja la Sagrada Familia?

Las familias de hoy, deben seguir este ejemplo tan hermoso que nos dejó Jesús tratando de imitar las virtudes que vivía la Sagrada Familia: sencillez, bondad, humildad, caridad, laboriosidad, etc.

Es el lugar donde crecen los hijos, donde se aprende a ser un buen cristiano

¿Cómo deben ser los niños en sus familias?

Así como Jesús creció en sabiduría y gracia ante Dios y los hombres, en nuestras familias debe suceder lo mismo. Esto significa que los niños deben aprender a ser amables y respetuosos con todos, ser estudiosos obedecer a sus padres, confiar en ellos, ayudarlos y quererlos, orar por ellos, y todo esto en familia.



Actividad

Pega la imagen de la Sagrada Familia y haz una oración al lado de la imagen.

LA INFANCIA DE JESUS

Jesús creció con María y José, en la ciudad de Nazaret. María se ocupaba de las tareas de la casa y José trabajaba en su carpintería. Jesús ayudaba en el taller a su padre, acudía a la sinagoga para aprender a leer y a escribir, y así poder conocer las leyes de Dios. También le gustaba jugar con sus amigos



Actividad: Colorea las siguientes imágenes

Tarea 1

1. Coloca el momento de la vida de Jesús



.....



.....



.....



.....



Actividad:

Tarea 2 : Busco una foto de tu familia y pégala, colocándoles el nombre a cada integrante POR EL BAPTISMO FORMAMOS PARTE DEL PUEBLO DE DIOS

- *Entramos a formar parte del Pueblo de Dios, la Iglesia, el día en que nos bautizaron.
- *La Iglesia nos acompaña toda la vida, con los Sacramentos.
- *Los padres y padrinos, en nuestro bautismo, se comprometen a dar una formación religiosa y educar en la fe de la Iglesia.

Texto bíblico: 1corintios 12,12-13 1-
¿Cómo es el cuerpo?

.....

2- ¿Para qué hemos sido Bautizados?

.....

Para no olvidar:

- ¿Por quién ha sido fundada la Iglesia?

Ha sido fundada por Jesucristo •

¿A quién la confió Cristo la Iglesia?

Cristo les confió a los Apóstoles y sus sucesores el papa y los obispos

• **¿Por qué los cristianos formamos un solo Cuerpo?**

Todos los bautizados estamos unidos a Cristo, como un solo cuerpo, somos hermanos entre nosotros y así formamos una sola familia la Iglesia.



Actividad para trabajar detrás de la hoja

Tarea 1

1-Pega una imagen de tu bautismo

2-Pide a tus padres que te cuenten como fue tu bautismo y quienes estuvieron presentes

Tarea 2

3-Colorea el siguiente dibujo y escribe algunos de los nombres de las personas que estuvieron en tu bautismo



PENTECOSTÉS JESUS NOS ENVIA EL ESPIRITU SANTO

Jesús prometió a los apóstoles que no los dejaría solos, que les enviaría su Espíritu, el día de Pentecostés, cincuenta días después de la resurrección de Jesús. Los Apóstoles y María sintieron una fuerza especial que los ayudo a ser testigos de Jesús, se dieron cuenta que no estaban solos.



Tarea 1


SOPA DE LETRAS DE PENTECOSTÉS

- +Pentecostés
- +Ruido
- +Viento
- +Lenguas
- +Fuego
- +Naciones
- +Espíritu Santo
- +Galileos
- +Judíos
- +Extranjeros
- +Perplejos
- +Reunidos

A	S	D	F	G	G	H	L	V	I	E	N	T	O
U	N	O	I	U	Y	T	R	E	W	Q	C	V	B
C	A	B	H	G	A	L	I	L	E	O	S	D	X
F	C	P	E	R	P	L	E	J	O	S	Z	X	C
I	I	L	I	K	J	S	A	D	E	B	N	J	V
S	O	R	E	J	N	A	R	T	X	E	C	U	D
O	N	L	Ñ	D	F	J	C	V	S	D	Z	D	S
G	E	Ñ	L	K	J	H	R	O	I	U	T	I	A
E	S	P	I	R	I	T	U	S	A	N	T	O	U
U	E	F	K	L	J	H	I	R	F	V	H	S	G
F	D	W	R	E	R	G	D	E	Y	I	I	G	N
Y	P	E	N	T	E	C	O	S	T	E	S	F	E
O	H	S	O	D	I	N	U	E	R	S	D	K	L


- Conocemos los Dones que el Espíritu Santo nos regaló.

LOS 7 DONES DEL ESPIRITU SANTO



Tarea 2: Decora y colorea la siguiente imagen

FIESTA DEL ESPIRITU SANTO



LA SANTISIMA TRINIDAD

La Iglesia dedica al siguiente domingo después de Pentecostés la celebración de la Santísima Trinidad.

¿Qué es la Santísima Trinidad?

Un misterio, es todo aquello que no podemos entender con la razón. Es algo que solo podemos comprender cuando Dios nos lo revela.

El misterio de la Santísima Trinidad: un solo Dios en tres personas distintas, es el misterio central de nuestra fe y de la vida cristiana.



Actividad:

Tarea 1: Colorea la siguiente imagen y completa las frases

Gloria al Padre

y al Hijo

y al Espíritu Santo.



Como era en el principio,
ahora y siempre,
por los siglos de los siglos.
Amén.

Tarea 2 : Completar la siguiente actividad

1. ¿Quién es el Padre?

El Padre es D ____ .

¿Quién es el Hijo?

El Hijo, J _____ , es Dios.

¿Y Quién es el Espíritu Santo?

El Espíritu Santo es Dios.

SANTÍSIMA TRINIDAD



2. Entonces, ¿hay tres Dioses?

No, hay __ solo Dios.

3. Y ...??? ¿Entonces?

Hay un solo Dios. Pero hay t____ Personas en Dios.

4. ¿Cómo se llama ese Misterio de un solo Dios en Tres Personas?

El Misterio de la S _____ T _____ .

¿Por qué Trinidad?

La palabra Trinidad viene de tres. Tri=tres.

Dios U__ y T_____.


5. Realiza una oración a la santísima trinidad

.....

.....

.....

.....



Corpus Christi

Corpus Christi significa literalmente 'cuerpo de Cristo' y viene del latín.

Desde que Jesucristo instituyó el Sacramento de la Eucaristía en la Última Cena, ésta fue venerada por toda la Iglesia Católica.

En la procesión del Corpus Christi se rinde culto a la Eucaristía, y para ello se acompaña a la Custodia por las principales calles de Granada y se ponen altares y toldos a lo largo de su recorrido.

La primera Custodia de Granada fue regalada por la reina Isabel la Católica con la intención de convertir la fiesta del Corpus en la más importante de la ciudad. Querían así los Reyes Católicos asentar la cristiandad recientemente llegada a la ciudad.

Aprende y colorea los dibujo



NUESTRA SEÑORA DE LOS DESAMPARADOS



LA NAVIDAD

El 25 de diciembre, celebramos la Navidad que es el nacimiento de Jesús, el Salvador de todos los hombres.

María y José habían llegado a Belén, pero no había lugar en ninguna posada, le ofrecieron un establo, allí nació Jesús.

Por medio de Jesús, todos somos hermanos e hijos de Dios. Por eso, nos alegramos y celebramos que Jesús nace en nuestro corazón y nos trae el amor de Dios.

En el pesebre, el personaje principal es JESÚS recién nacido junto a su madre la VIRGEN MARÍA y SAN JOSÉ.

JESÚS: es quien trae la luz al mundo **MARÍA:** simboliza la fe, la pureza y el amor.

JOSÉ: representa la fortaleza y la obediencia.

LOS REYES MAGOS: son los sabios que traen obsequios a Jesús y nos enseñan que El es el Hijo de Dios.

ESTRELLA DE BELÉN: simboliza la esperanza que guía la vida de los cristianos.



La Biblia nos cuenta: (Escuchar a la seño que nos lee la Biblia)

Tarea 1



Actividad: Completo el siguiente acróstico siguiendo las referencias.

----- N Ciudad donde nació Jesús.

----- A Nombre de la Madre de Jesús.

----- V ----- María lo.....en pañales.

----- I ----- Hoy ha.....el salvador.

D ----- El creador de todo el mundo es.....

A ----- Se les apareció a los pastores.

----- D ----- Hoy ha nacido el.....

Tarea 2 : Coloreo el siguiente pesebre, recorto y lo pego, en una hoja N°5 para colocarlo en mi casa o regarle a alguien que no lo tenga .

