



COL. PARROQUIAL PRESBITERO FRANCISCO PÉREZ HERNÁNDEZ

CATEQUESIS

4º GRADO

CUADERNILLO DE CLASE 2023



PROFESORA: NATIVIDAD PEINADO LUCERO

ALUMNO/A:

ACUERDO PEDAGÓGICO

Durante el ciclo lectivo 2023, el proceso de enseñanza-aprendizaje de este espacio curricular se hará de la siguiente manera:

- Trabajaremos de manera presencial
- Los alumnos contarán con un cuadernillo de Catequesis con el cual trabajan todo el año, conteniendo el mismo actividades y textos para trabajar en clase; deben traerlo **CADA CLASE**.
- Será **responsabilidad** de los alumnos, padres o tutores que cada clase concorra con los elementos necesarios requeridos por la docente: Biblia, cuadernillo, tareas completas.
- Se **evaluará** el alumno teniendo en cuenta los siguientes criterios:
 - Participación en clase, e integración en las diferentes actividades propuestas.
 - Trabajo en clase de las actividades requeridas.
 - **Cumplimiento** y responsabilidad en tiempo y forma de las tareas áulicas y extra áulicas asignadas por el docente.
 - Aceptación de las diversas opiniones de sus pares y predisposición al trabajo.
 - Comportamiento: se evaluará la escucha atenta hacia el docente, el respeto por los tiempos de trabajo y el intercambio de opiniones. Se tendrá en cuenta la actitud de silencio y respeto hacia la oración, la escucha de la Palabra de Dios, los signos y celebraciones sagradas y la relación fraterna con el prójimo.
- Es importante que **los padres lean** el cuadernillo para estar informados de los avances y temas trabajados y las actividades y deberes a realizar.
- Se observará de manera especial en clase el uso de la Biblia, búsqueda de citas bíblicas y oraciones

.....
Firma padre, madre o tutor.

RECORDAMOS

- SEÑAL DE LA CRUZ: (NOS SANTIGUAMOS)



- CÓMO BUSCAR CITAS BÍBLICAS:

La Biblia se divide en libros, cada libro en capítulos y los capítulos se dividen en versículos. Los capítulos se indican con números grandes y los versículos con números pequeños. Las referencias o citas bíblicas siempre se hacen de la misma manera: primero se pone la sigla del libro, es decir las letras que sirven para identificarlo: la primera en mayúscula y la o las siguientes en minúsculas, luego se pone el capítulo y a continuación el versículo. Puedes buscar el libro en el índice de la Biblia que se encuentra al principio o al final de la misma. Entonces, habiendo encontrado el libro, se busca el capítulo y finalmente el versículo.



Ejemplo 1: Jn 20, 13 significa: el Evangelio de Juan, capítulo 20, versículo 13. Si el texto es muy largo puede abarcar varios versículos o incluso capítulos.

En el ejemplo 2 el texto va desde el versículo 13 al 16 incluido del capítulo 20.

En el ejemplo 3 del gráfico el texto abarca desde el versículo 13 del capítulo 20 hasta el versículo 15 del capítulo 22.

DIOS ES AMOR

EL MANDAMIENTO DEL AMOR


CONVERSAMOS: ¿QUÉ ES LO MÁS IMPORTANTE PARA USTEDES EN LA VIDA?

.....

LECTURA BIBLICA: JUAN 13, 33-35

El apóstol Juan nos recuerda algo muy importante: "No amemos de palabra, sino con hechos y de verdad" El amor que viene de Dios y que nos enseña Jesús se pone a prueba en actos concretos. Jesús hacía realidad todo lo que decía. No sólo hablaba del amor, sino que amaba, y hasta las últimas consecuencias.

Aquí está escrito un mensaje que Jesús nos dejó. Cada dibujo representa una letra. Por ejemplo, la "estrella" representa la "E", el "corazón" la letra "C", etc.
¿Podrás descifrar este mensaje?



☆	☀	📦	☆

☆	☀

👁	👁

👁	🌳	☁	📦	🌳	👁	👁	☆	☁	📦	🐼

🌳	👁	☆	☁	☀	☆

🖋	🐼	☀

🍇	☁	🐼	☀

🌳

🖋	🐼	☀

🐼	📦	🖋	🐼	☀

❤	🐼	👁	🐼

👁	🐼

🖋	🐼	☀

👁	☆

🌳	👁	🌳	📦	🐼

CANTAMOS: TRES COSAS TIENE EL AMOR

Tres cosas tiene el amor que no se pueden olvidar: que Dios nos amó primero, que hay que darse por entero, y ponerse a caminar (4 veces)

En medio de su pueblo Jesús va caminando y en todos sus hermanos hay señas de su paso, si escuchas el silencio su amor está cantando.

Señor tú me has llamado a ser tu peregrino, si un paso yo he entregado tú cien haces conmigo, para anunciar tu nueva, la dicha de ser hijos.

Tu mano me conduce de noche y de día, llevando tu Evangelio me llenas de alegría, me alumbras tu palabra, me sanas las heridas

JESÚS NOS DA EL EJEMPLO DE AMOR

1- APRENDEMOS:

LAS PARABOLAS SON HISTORIAS BREVES O EJEMPLOS DE LA VIDA COTIDIANA RELACIONADOS A TEMAS SIMPLES, SIRVEN PARA ENSEÑAR ALGO PROFUNDO Y ESPIRITUAL Y RECORDARLO FACILMENTE.

2- LEEMOS LA PARABOLA DEL BUEN SAMARITANO QUE ESTA ACONTINUACION Y LUEGO RESPONDE:

- ¿Qué le sucedió al hombre que iba de camino a Jericó?

.....

- ¿Quiénes pasaron por allí?

.....

.....

- ¿Quién y cómo lo ayudó?

.....

- ¿Qué quería enseñarles Jesús a las personas contándoles esta parábola?


.....

.....

Parábola del Buen Samaritano

Lucas 10, 30-35





3- COLOREA EL RELATO

EL MENSAJE DE JESÚS

1- OBSERVA LA IMAGEN Y LUEGO RESPONDE:




CONVERSAMOS EN CLASE:

A- ¿Qué representa la ilustración? ¿están escuchando todos?

B- ¿Es importante escucharnos? ¿por qué?

2- JUGAMOS AL TELEFONO DESCOMPUESTO

3- LEEMOS LA PALABRA DE DIOS ADAPTADA EN ESTAS VIÑETAS



1 Jesús se despidió de María y se marchó de Nazaret.

Voy a hacer lo que Dios me encargó.

2 ¡Les traigo una gran noticia: el reino de Dios está llegando! Conviértanse y crean en la Buena Noticia (Mc 1, 15).

Dios es un Padre bueno, que los ama y quiere que sean felices.

3 Mucha gente acudía a escuchar a Jesús.

Es el profeta Jesús, el de Nazaret, de Galilea (Mt 21, 11).

¡Hagan el bien y ayuden a quien lo necesite! Amen a Dios y ámense como hermanos. Donde hay amor, está el reino de Dios.

4 Jesús quería que todo el mundo comprendiera el mensaje que traía de parte de Dios, y lo explicaba con ejemplos de la vida cotidiana.

Escuchen: Había una vez un sembrador que salió a sembrar, y una parte de las semillas cayó en el camino, otra entre piedras y otra entre cardos. Pero otra parte cayó en tierra buena... ¡Quien tenga oídos para oír, que oiga! (Lc 8, 8)



DESPUÉS DE LEER EL RELATO RESPONDE:

A- Un día Jesús se despidió de su familia y se marchó, ¿Por qué lo hizo?

.....

B- ¿Qué anunciaba Jesús a la gente?

.....

C- ¿Qué decía Jesús sobre Dios?

.....

D- ¿Qué pedía la gente que hiciera?

.....

.....


EN LA ULTIMA ILUSTRACION DE LAS VIÑETAS, SE MUESTRA COMO JESÚS ENSEÑO A SUS AMIGOS A HABLAR CON DIOS Y A CONFIAR EN EL.

ESCRIBE DETRÁS DE ESTA PAGINA LA ORACIÓN QUE LES ENSEÑÓ: **EL PADRE NUESTRO**

EL REINO DE DIOS

1- LEE EL SIGUIENTE TEXTO

En comunidad hablamos de Jesús y de su mensaje



Jesús nos habló de Dios y de su mensaje de amor. Él nos dijo que Dios es nuestro Padre, que nos ama y quiere que vivamos como hermanos.

Si vivimos como Jesús nos enseñó, conseguiremos que esté presente en el mundo el amor de Dios, es decir, el reino de Dios.

Jesús los llamó y les dijo:

[...] El que quiera ser importante entre ustedes, sea su servidor, y el que quiera ser el primero, que se haga servidor de todos (Mt 20, 25).

Jesús nos habló de Dios

Jesús nos mostró el amor de Dios, y dijo que donde hay amor está el reino de Dios.

El reino de Dios no es un lugar físico ni un gobierno. Es la relación de amor entre Dios y la humanidad. Es decir:

- El reino de Dios es el amor de Dios en el corazón de cada persona.
- Dios reina como un Padre que ama a sus hijos y los hace hermanos unos de otros.
- Se manifiesta donde hay amor, paz, justicia, perdón y alegría.
- Todos podemos descubrirlo y recibirlo.


Jesús nos trajo el reino de Dios: está en nosotros.

Nuestra tarea es recibir el reino y hacer que se manifieste a nuestro alrededor. Esto lo conseguimos cuando amamos a Dios y a los demás, y construimos un mundo mejor.


Los cristianos transmitimos el mensaje de Jesús

El mensaje de Jesús es bueno para cada cristiano y para todos los seres humanos.


Como cristianos debemos ser mensajeros que anuncien el reino de Dios. Este se encuentra donde hay personas que, como Jesús, confían en Dios y animan, ayudan, perdonan, rezan y aman.



◀ Rezar es hablar con Dios.



◀ Podemos hablar con Dios como cuando hablamos con nuestro padre o nuestra madre.



◀ Como cristianos podemos enseñar a los demás.

2- RESPONDE:

A- ¿Cuál es el mensaje que Jesús nos anunció?

.....

.....

B- ¿Qué dijo Jesús de Dios?

.....

C- ¿Que es el reino de Dios? ¿Dónde está?

.....

.....

D- ¿Cómo podemos ser mensajeros del reino de Dios?

.....


.....

LA PARABOLA DEL SEMBRADOR

LEEMOS: MATEO 13, 1-23



Coloreamos solamente los elementos que aparecen en la parábola del sembrador...



Señalamos si es V (verdadero) o F (falso)

↓

- Las semillas que cayeron sobre las piedras brotaron.
- Las semillas que cayeron en tierra buena dieron mucho fruto.
- Las semillas que cayeron en el camino se las comieron los pájaros.
- Las semillas que cayeron en el pasto se secaron.
- Las semillas que cayeron entre espinos se ahogaron.
- Las semillas que cayeron en tierra buena no brotaron.
- Las semillas que cayeron sobre piedras las quemó el sol.



¿En qué pequeñas cosas notamos que el Reino de Dios crece a nuestro alrededor?

En casa...

En el mundo...

En el barrio...

En el cole...

SINTETIZANDO LA INFORMACIÓN

1- DESPUES DE OBSERVAR EL ESQUEMA ANTERIOR COMPLETA LAS ORACIONES

1 Observá el esquema y reflexioná. Después, completá las oraciones.

- a. Jesús salió de Nazaret a los 30 años y comenzó a _____ de Dios a las personas.
- b. Jesús enseñaba que Dios era un _____ bueno.
- c. El gran anuncio que hacía Jesús era la llegada del _____ de _____.
- d. Para comunicar qué era el reino de Dios, Jesús contaba _____.
- e. Los _____ nos acercamos a Dios escuchando el mensaje de _____.
- f. La oración que Jesús nos enseñó y con la que hoy oramos es el _____.

2- ESCRIBI VERDADERO O FALSO EN LAS SIGUIENTES AFRIMACIONES

1. Jesús salió de Nazaret para anunciar a las personas el reino de Dios.	
2. El reino de Dios es un lugar gobernado por autoridades religiosas.	
3. El reino de Dios se construye con alegría, amor, paz, justicia y generosidad.	
4. Cuando Jesús enseñaba qué era el reino de Dios, muchas personas se acercaban a escucharlo.	
5. Para que las personas comprendieran con facilidad qué es el reino de Dios, Jesús les contaba parábolas.	

LA IGLESIA DE JESÚS

1- PARA COMENZAR PENSAMOS Y CONVERSAMOS:

¿POR QUÉ ES IMPORTANTE TENER AMIGOS, QUÉ HACEN LOS AMIGOS, QUE COSAS HACES CON ELLOS?

2- **RESPONDE:**

1- ESCRIBI EL NOMBRE DE TUS MEJORES AMIGOS:

.....


2- ¿POR QUÉ SON IMPORTANTES PARA VOS?

.....




CONOCEMOS A LOS AMIGOS DE JESÚS:

Jesús elige a los Doce Apóstoles

Lc. 6,12-19



Coloca en cada cartelito el nombre de cada Apóstol



"Jesús se retiró a una montaña para orar, y pasó toda la noche en oración con Dios. Cuando se hizo de día, llamó a sus discípulos, eligió a Doce de ellos, a los que dio el nombre de Apóstoles"

3- LEE LA ADAPTACIÓN DEL EVANGELIO EN VIÑETAS

Jesús y los doce apóstoles

1 Jesús llamó a cada uno de sus apóstoles y estos se fueron con Él. Lo acompañaban a todas partes y compartían lo que tenían.

2 Los apóstoles y Jesús se querían como se quieren los amigos, y Él les hablaba del amor a Dios y a los demás. Jesús eligió a Pedro para que se pusiese a la cabeza del grupo y estuviera pendiente de ellos. A él le encargó la tarea de dirigir la Iglesia.

3 Los apóstoles fueron testigos de la resurrección de Jesús y la anunciaron por todo el mundo como Él les había pedido. Jesús les aseguró que siempre estaría con ellos y nunca los abandonaría.

4 Los apóstoles recibieron el Espíritu Santo el día de Pentecostés.

5 A partir de ese momento empezaron a dar testimonio de Jesús.

¡Siganme!

Tú eres Pedro y sobre esta piedra edificaré mi Iglesia (Mt 16, 18).

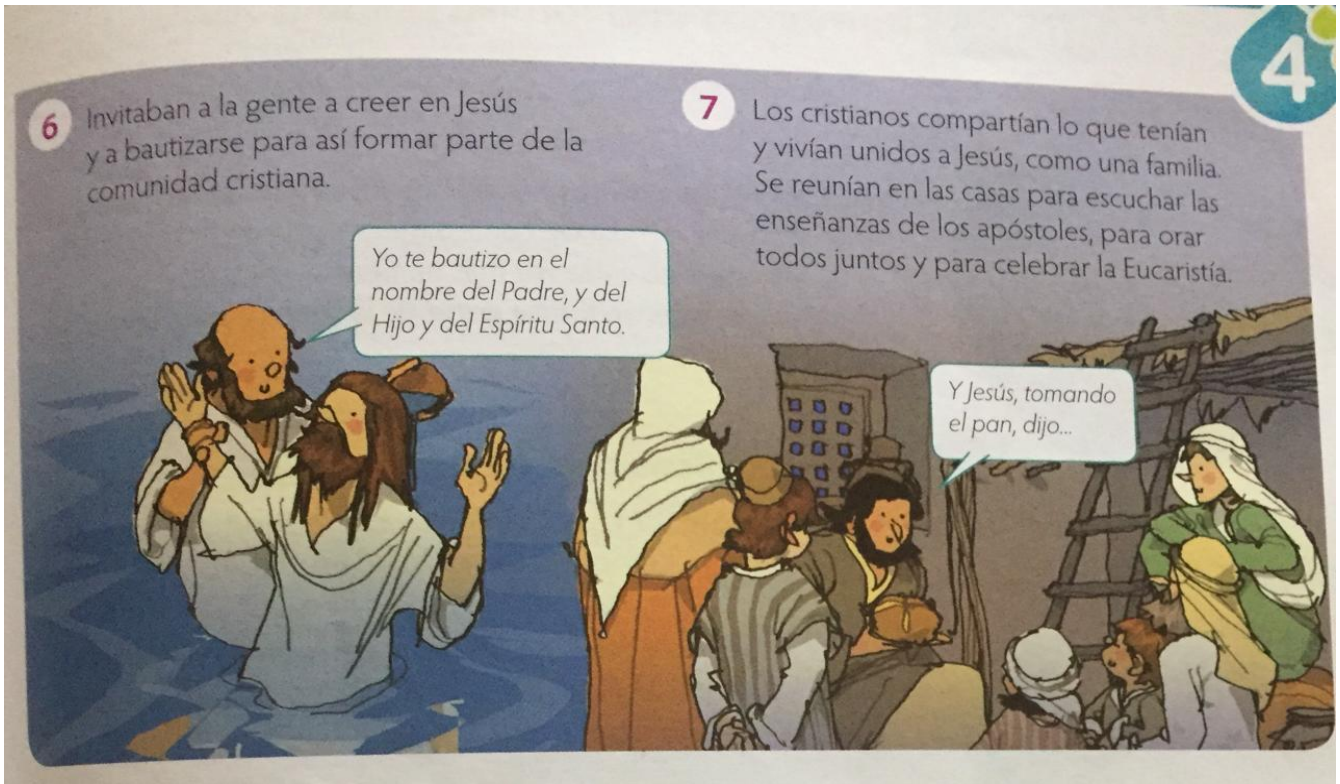
¿Yo, Señor?

Vayan por el mundo entero, anuncien el Evangelio y bauticen a todas las personas.

Sepan que yo estoy con ustedes todos los días, hasta el final (Mt 28, 20).

12

Historia de la Iglesia



6 Invitaban a la gente a creer en Jesús y a bautizarse para así formar parte de la comunidad cristiana.

7 Los cristianos compartían lo que tenían y vivían unidos a Jesús, como una familia. Se reunían en las casas para escuchar las enseñanzas de los apóstoles, para orar todos juntos y para celebrar la Eucaristía.

Yo te bautizo en el nombre del Padre, y del Hijo y del Espíritu Santo.

Y Jesús, tomando el pan, dijo...

4- RESPONDE LAS SIGUIENTES PREGUNTAS A PARTIR DE LO QUE LEISTE EN EL RELATO

A- ¿QUÉ LE ENCARGO JESÚS A PEDRO?

.....

.....

B- ¿QUÉ TAREA LE ENCOMENDO JESÚS A TODOS LOS APÓSTOLES?

.....

.....

C- ¿QUÉ SUCEDIÓ EL DIA DE PENTECOSTÉS?


.....

.....

TODOS SOMOS IGLESIA

1- MIRAMOS EL DIBUJO Y LO ANALIZAMOS

Somos Iglesia



La Iglesia

LA GRAN FAMILIA DE LA IGLESIA

Vamos a aprender la diferencia entre iglesia e Iglesia.

Iglesia (con mayúscula) somos todos los cristianos. Pasamos a ser parte de esta familia cuando nos **bautizamos**. Los cristianos **rezamos** juntos, **celebramos** las fiestas, participamos en la **Eucaristía** y **compartimos** con los que lo necesitan.

La **iglesia** (con minúscula) es el templo donde nos reunimos.

Une con flechas la palabra que está en el centro (color azul) con la imagen correspondiente:



Familia de los cristianos.

iglesia

Iglesia



Casa de Dios.

2- APRENDEMOS LA CANCION "A EDIFICAR LA IGLESIA", ESCUCHA Y APRENDE LOS GESTOS

LA COMUNIDAD CRISTIANA

LA IGLESIA ESTA FORMADA POR DISTINTAS PERSONAS, CADA UNA DE ELLAS TIENE EN LA COMUNIDAD CRISTIANA SU MANERA DE VIVIR, DE EXPRESARSE, DE SERVIR A JESÚS Y A LOS DEMÁS.

1- LEEMOS

Aprendemos + La comunidad cristiana organizada

La Iglesia es la comunidad fundada por Jesús y animada por el Espíritu Santo. En ella, cada cristiano y cada cristiana tienen un lugar para vivir, expresar y compartir la fe en Jesús, desempeñando distintas tareas.

El papa

Es la máxima autoridad de la Iglesia. Tiene la función de dirigirla, gobernarla y mantenerla unida. El papa reside en la Ciudad del Vaticano, que es un Estado ubicado en Italia. Es el sucesor del apóstol Pedro, a quien Jesús dejó como líder del grupo de sus apóstoles.

Los sacerdotes

Son cristianos que decidieron entregar su vida a Dios y a la Iglesia, y por eso no se casan. Reciben el sacramento del Orden sacerdotal, predicán la Palabra de Dios, presiden la Eucaristía o Santa Misa y los demás sacramentos, y animan a todos los cristianos a vivir como hijos de Dios y como hermanos.





Los religiosos y las religiosas

Son cristianos, hombres y mujeres, que dedican su vida a seguir a Jesús. Suelen vivir en comunidad, comparten lo que tienen y son solidarios entre ellos y con los demás. Se dedican a la oración y a la enseñanza, a llevar el Evangelio a países en los que las personas tienen graves problemas (hambre y guerras, por ejemplo), y a cuidar a enfermos y ancianos, entre otras tareas.

Los laicos

Son todos los cristianos (hombres y mujeres, solteros o casados), que trabajan en la vida de la Iglesia junto con aquellos que recibieron el sacramento del orden sacerdotal. Los laicos realizan distintas tareas: unos ayudan a los enfermos y a las personas más pobres de la sociedad; otros trabajan en la catequesis. También están quienes colaboran para preparar las celebraciones religiosas.

2- REALIZA EL SIGUIENTE CUADRO, RECONOCIENDO A CADA MIEMBRO Y COMPLETANDO SEGÚN LO QUE LEISTE EN EL PUNTO 1

	¿Qué SON?	FUNCION
		
		
		
		

JESUS NOS ENSEÑA A AMAR

LOS MANDAMIENTOS

Leemos la cita bíblica de "El Joven Rico" Mateo 19, 16-19 y respondemos:

- ¿Qué le preguntó el joven a Jesús y que respondió Jesús?
- ¿Conocen los mandamientos? ¿qué son?

Aprendemos:

- a) ¿Qué son los mandamientos de Dios?

Es la ley de Dios que nos permite manifestar nuestro amor a Dios y al prójimo.

- b) ¿Quién nos dio los mandamientos?

Los 10 mandamientos se los dio Dios a Moisés en el monte Sinaí.

Los diez mandamientos




Estas son las leyes
que nuestro Dios me ordenó
enseñarles, para que
las cumplan en la tierra
que están por ocupar.

Deuteronomio 6.1

LOS MANDAMIENTOS

Los diez mandamientos



1. Amar a Dios sobre todas las cosas.

2. No usar el nombre de Dios en vano.

3. Santificar las fiestas.

4. Honrar a tu padre y a tu madre.

5. No matar.



6. No cometer actos impuros.

7. No robar.

8. No mentir.

9. No codiciar la mujer de tu prójimo.

10. No codiciar los bienes ajenos.

CONSTRUIREMOS LA TABLA DE LOS MANDAMIENTOS

Los Diez Mandamientos

1

6

2

7

3

8

4

9

5

10



Adivina adivinador...

Coloca las palabras que faltan y escribe
la respuesta: PUEBLO - MANDATOS
DESIERTO - MONTAÑA

En una santa
diez recibió
cruzando todo el
a su él guió.

RESPUESTA:



Colorea el dibujo y
escribe los 10 mandamientos

- 1.
- 2.
- 3.
- 4.
- 5.

- 6.
- 7.
- 8.
- 9.
- 10.

ESCUCHA Y APRENDE EL "RAP DE LOS MANDAMIENTOS":

Este es el rap de los mandamientos, regalados por Dios al principio de los tiempos.

Si ya los sabes, dime lo que es, lo que le dio Dios a nuestro padre Moisés.

Le dijo 'ven aquí al Monte Sinaí'; le dijo 'toma, ¡hey! las tablas de la Ley'.

Allá vamos con el primero: que los cumplas todos: eso es lo que quiero. Hey, hey hey.

Escúchalos muy bien, son diez. Hey!

A Dios amarás sobre todo lo demás, y a tu prójimo te entregarás.

Si no quieres vivir el egoísmo, has de amarle como a ti mismo.

En vano su nombre nunca tomarás y hablarás bien de Él a todos los demás.

Todas las fiestas santificarás, pues el día del Señor es fenomenal.

Hazlo por amor y ya verás cómo en tu corazón la gracia notarás.

¡A papá y a mamá obedecerás, y como premio alegría tendrás, hey! Hey, hey hey.

¿Cómo vas con este rap genial? Sólo quedan seis, ya lo verás. ¡Y ahora escucha esa guitarraaaaa!

El quinto nos pide no matar, lo que también significa no criticar.

No lo hagas siquiera por un momento, no lo hagas tampoco con el pensamiento. Hey, hey hey.

¡Y esto sigue así... Hey! El sexto nos habla de la fortaleza, puesto que nos pide vivir con pureza.

Cuando te relaciones con los demás, quíérelos en toda su personalidad, nunca solamente por su sexualidad. Hey!

El séptimo nos pide no robar, y el bien de los demás siempre respetar.

El octavo nos dice no mentirás: hazlo y vivirás en la verdad, lo que te dará al hogar más libertad. Hey!

Ya hemos llegado al noveno mandamiento, que nos pide la pureza del pensamiento.

Toda tu vida y tu corazón deben estar llenos del único amor, y nunca compararlo con el del montón.

Escúchalos muy bien, son diez. El décimo nos pide austeridad y los bienes ajenos nunca codiciar.

Si trabajas con tenacidad tus propios bienes conseguirás, y podrás compartir con generosidad. Hey!

Con los mandamientos hemos terminado. No es ningún hombre quien los ha inventado.

Es el propio Dios el que los ha revelado. Esta es la base de toda ciencia, tú sólo tienes que actuar en conciencia.

Hey! No te preocupes, es lo más normal, es lo que te dice la Ley Natural.

También a ti, como en el Monte Sinaí, Dios te dice: 'toma, y serás feliz! Hey, hey hey.

Se acabó este rap genial. Escúchalos muy bien, son diez. Hey! Hey!

JESÚS NOS PERDONA

1- LEEMOS: LC. 15, 11-32: "Parábola de El Padre Misericordioso"

1 El Padre Misericordioso Lucas 15,11-32



"Padre, pequé contra Dios y contra ti. No merezco ser tu hijo..."



1- ¿Qué hizo el hijo menor?

.....

2- ¿Por qué se arrepintió, y que hizo después?

.....

3- ¿Qué hizo el Padre cuando el hijo regresó?

.....

IMPORTANTE:
 Este año tendremos un encuentro especial con Jesús en el sacramento del Perdón, en el que Él nos va a abrazar porque somos sus amigos, cada vez que nos confesamos experimentamos ese abrazo de Jesús, como cuenta la parábola.

EL SACRAMENTO DEL PERDÓN, LA CONFESIÓN O RECONCILIACIÓN

Muchas veces nos desviamos del camino que Dios nos propone, por ejemplo, cuando rechazamos el amor de Dios y nos olvidamos de nuestro prójimo. Cuando hacemos esto cometemos un PECADO.

Todos cometemos pecados porque a veces nos cuesta elegir hacer el bien. Es importante conocer que para que una acción sea considerada como pecado tenemos:

- +SER LIBRES DE HACERLAS (LIBERTAD)
- +SER CONCIENTES DE ESO QUE ESTA MAL (CONCIENCIA)
- +QUERER HACER ESE DAÑO (INTENCIÓN)

3- ESCRIBE UN EJEMPLO PARA CADA UNA DE LAS SIGUIENTES CLASES DE PECADO:

- PECADO DE PENSAMIENTO:
- PECADO DE PALABRA:
- PECADO DE OBRA:
- PECADO DE OMISIÓN:

JESÚS NOS REGALA SU PERDÓN

El Evangelio nos cuenta relatos donde Jesús regala su perdón a los pecadores. Vamos a escuchar la historia de una mujer que recibió con gran alegría el perdón de Jesús.

1- LEEMOS: JUAN 8,1-11

- ¿Quiénes acusan a la mujer?.....
- ¿Cuál es la actitud de Jesús con la mujer?.....
- ¿Cuáles son las palabras de Jesús a la mujer?.....

2- DIBUJA DETRÁS DE ESTA PAGINA UNA DE LAS ESCENAS DE ESTA LECTURA

APRENDEMOS:

- ¿Qué es el pecado?

El pecado es toda desobediencia voluntaria a los mandamientos de Dios.

- ¿Cómo puede ser el pecado?

El Puede ser venial y mortal o grave

- ¿Qué es el Sacramento de la Confesión?

Es el sacramento por el cual Jesús nos perdona los pecados cometidos después del Bautismo.

- ¿A quiénes Jesús da el poder de perdonar los pecados?

Jesús da el poder de perdonar los pecados a los apóstoles que se lo transmiten a los sacerdotes.

LOS PASOS PARA UNA BUENA CONFESIÓN

EL SACRAMENTO DE LA CONFESION ES EL MEDIO POR EL QUE RECIBIMOS EL PERDON Y LA GRACIA DE DIOS Y NOS FORTALECE EN NUESTRA VIDA ESPIRITUAL, ESTE SACRAMENTO RECIBE VARIOS NOMBRES: CONFESIÓN, RECONCILIACIÓN, SACRAMENTO DEL PERDON.

1- Recordamos que hizo el hijo menor en la parábola del PADRE MISERICORDIOSO.

COMPLETAMOS:

-El hijo menor se alejó del..... y malgastó su vida.

-Luego de irse, pensó en lo que había hecho.

-Se..... De lo que había hecho y pensó lo que iba a decir a su padre.

-Volvió a la casa de su padre y le pidió

-Festejó con.....el perdón de su papa.

2- REALIZA LA SIGUIENTE ACTIVIDAD PARA RECORDAR SIEMPRE LOS PASOS DE LA CONFESIÓN:

- MARCA TU MANO EN UNA HOJA
- RECORTALA Y ESCRIBI EN CADA DEDO LOS PASOS DE LA CONFESIÓN Y EN EL MEDIO EL DIBUJO QUE QUIERAS (Te dejo una imagen de ejemplo)
- DETRÁS DE CADA DEDO EXCRIBE LA EXPLICACIÓN DE LO QUE SIGNIFICA CADA PASO PARA RECORDARLO



TAREA 12

LA CELEBRACIÓN DEL PERDÓN

Vamos a aprender y a prepararnos para el momento de decirle los pecados al sacerdote, para el momento de la celebración del sacramento. ESTO ES LO QUE SUCEDE



The infographic is set against a dark blue background and is divided into five horizontal sections, each representing a step in the sacrament of confession. Each section features a central illustration of a young boy in a red shirt kneeling and talking to a priest in white and purple vestments. The steps are numbered in colored circles: 3 (purple), 4 (red), and 5 (blue). The text is in white and light blue, with some parts enclosed in speech bubbles. A yellow 'closed eyes' emoji is used to represent the priest's advice in step 3.

3
Dices tus pecados simple y sinceramente
El sacerdote te da algunos consejos
Te impone la penitencia

4
Expresas tu arrepentimiento diciendo:
Jesús, Hijo de Dios, ten piedad de mí que soy un pecador.
O dices otro acto de contrición
En el nombre de Jesús el sacerdote te absuelve


5
AMÉN
Dios, Padre misericordioso... Y YO TE ABSUELVO DE TUS PECADOS EN EL NOMBRE DEL PADRE Y DEL HIJO + Y DEL ESPÍRITU SANTO.
Vete en paz
Por último te invita a irte en paz, perdonado por Dios

ESTAS SON LAS PALABRAS DE ABSOLUCIÓN QUE NOS DICE EL SACERDOTE

Mi primera reconciliación

La absolución que nos da el sacerdote en nombre de Jesús, nos reconcilia con Dios nuestro Padre.

Seguimos cada hilo y escribimos la palabra en la grilla. Al terminar se podrá leer las palabras que nos dice el sacerdote en el momento de la absolución.



COPIAMOS LAS PALABRAS DE ABSOLUCION:

.....

.....

.....

EXAMEN DE CONCIENCIA PARA CONFESARNOS:

Reflexiona acerca de tu relación con Dios, con los demás y con vos mismo. Para ello, usa como guía las siguientes preguntas:

+Mi relación con Dios: ¿Tengo presente a Dios cada día? ¿Me acuerdo de rezar? ¿Le agradezco todo lo que Él me da? ¿Voy a misa los domingos?

+Mi relación con los demás: ¿Digo la verdad? ¿Soy solidario? ¿Soy envidioso? ¿Hable mal de alguna persona? ¿Traté mal a alguien? ¿Soy obediente? ¿Me peleo con mis hermanos o compañeros? ¿Ayudo en casa?

+Mi relación conmigo mismo: ¿Cuido mi cuerpo en la comida y en los juegos? ¿Me hago respetar y que no me traten mal? ¿Me valoro? ¿Dedico tiempo al estudio?

LA ORACION DEL PESAME:

Nos enseña a reconocernos pecadores y pedir ayuda a Dios para no apartarnos de Él, y si lo hacemos tener la humildad de volver y experimentar la alegría de la RECONCILIACIÓN.

¡LA APRENDEMOS Y MEMORIZAMOS!!!!

PESAME

Pésame Dios mío, me arrepiento de todo corazón de haberte ofendido, pésame por el infierno que merecí y por el cielo que perdí, pero mucho más me pesa porque pecando ofendí a un Dios tan bueno y tan grande como vos, antes querría haber muerto que haberte ofendido y propongo firmemente no pecar mas y evitar las ocasiones próximas de pecado.
Amén.



FECHAS Y FIESTAS ESPECIALES

PASCUA

1- OBSERVA:



2- RESPONDE:

1- ¿Qué ves en esta imagen?

.....

2- ¿Cómo están los personajes? ¿Por qué están así?

.....

.....

3- ¿Dónde estaba Jesús?

.....

4- LEEMOS LUCAS 24, 1-8

5- APRENDEMOS: La palabra Pascua significa "Paso", la Pascua de Jesús fue un paso de la muerte a la vida. Jesús nos invita a dar un paso de la oscuridad a la luz, de la pelea al perdón, del enojo al amor, del egoísmo a la generosidad.

BUSCAY ENCUENTRA

A	C	Ñ	C	I	J	O	N	B	C	D	A	E
R	E	S	U	R	R	E	C	C	I	O	N	P
Q	L	E	I	Z	I	V	S	E	N	M	L	S
S	E	A	I	U	E	S	Q	U	A	I	L	G
N	B	I	T	G	C	A	T	T	S	N	T	C
F	R	O	P	V	L	C	S	I	S	G	E	Ñ
P	A	S	C	U	A	E	P	R	A	O	I	O
G	M	N	O	P	I	B	S	I	H	N	G	A
Z	O	C	N	F	B	V	E	I	A	Q	O	Ñ
M	S	E	D	N	A	R	G	S	A	M	L	S

EI + DOMINGO + de + PASCUA +, los
 + CRISTIANOS + CELEBRAMOS + la
 + RESURRECCIÓN + de + JESÚS +,
 es la + FIESTA + MÁS GRANDE +
 de la + IGLESIA +

PENTECOSTÉS

LECTURA BIBLICA: HECHOS 2, 1-8

1- ¿Dónde estaban los apóstoles?

2- ¿Con quién estaban?

3- ¿Cómo se sentían y por qué?

.....

4- ¿Qué había pasado con Jesús?

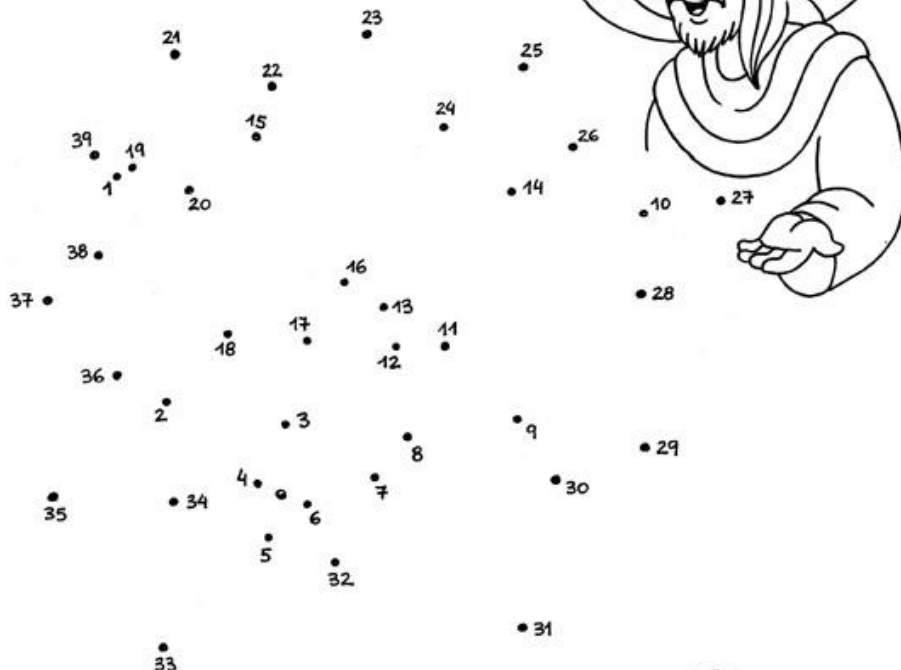
.....

5- ¿Qué paso mientras estaban ahí?

.....

DESCUBRIMOS EL DIBUJO

Unan los puntos a partir del número 1 para descubrir lo que les envió a los Apóstoles después de mi Resurrección.



Solución: El Espíritu Santo

CORPUS CHRISTI

Es Tradición de la Iglesia que para esta festividad el Cuerpo de Jesús, presente en la Eucaristía recorra algunas calles de la comunidad, a su paso todos los cristianos lo adoran con cantos, con la oración y con gestos de amor como arrodillarse, hacer la señal de la cruz.

1- Inventa una oración o canción que le dirías a Jesús al pasar frente a ti en la Eucaristía y después la compartimos en la clase:

.....

.....

.....


.....

Ciclo A

Corpus. Cuerpo y Sangre de Cristo – Juan 6, 51-58



Coloreamos cada pedacito del dibujo con el color de referencia.



- Referencias:**
- 1. Amarillo
 - 2. Anaranjado
 - 3. Celeste
 - 4. Azul
 - 5. Verde
 - 6. rojo

SANTA MARIA GORETTI

Esta niña es realmente un ejemplo para todos nosotrosaverigüemos por qué:



- AMABA MUCHO A DIOS
- SU GRAN DESEO FUE RECIBIR A JESUS EN LA EUCARISTÍA
- SIEMPRE BUSCO EL BIEN DE SU FAMILIA
- CUIDABA DE SU MADRE Y DE SUS HERMANOS A PESAR DE SER MUY CHICA
- REZABA POR TODOS, HASTA POR AQUELLOS QUE LE HACIAN MAL
- PERDONO AL JOVEN QUE LA ASESINO JUSTO ANTES DE MORIR.
- PIDIO A DIOS PARA QUE ESE JOVEN ESTUVIERA CON ELLA EN EL CIELO.
- A vos, ¿qué te gustaría imitar de Santa María Goretti?

VIRGEN POBRE

Es la Vice-patrona de Nuestra Parroquia

-OBSERVA LA IMAGEN DE ESTA ADVOCACIÓN EN LA BASILICA, RECUERDA LO QUE APRENDIMOS SOBRE ELLA Y DECORA PINTANDO Y DIBUJANDO EN ESTA IMAGEN A MARIA VIRGEN POBRE DESPUÉS DE VER LAS CARACTERÍSTICAS QUE TIENE (Pueden usar lápices, fibras, papeles de colores, etc.) PODES RECORTARLA Y PEGARLA EN LA HELADERA O EL ALGUN LUGAR DE LA CASA





NUESTRA SEÑORA DE LOS DE LOS DESAMPARADOS



APRENDEMOS LA HISTORIA Y COMPLETAMOS:

- Su advocación nace en:
- Los DESAMPARADOS SON:
- Su imagen la hicieron:
- Su imagen en las manos tiene:
- A sus pies están:
- En su cabeza lleva una:porque.....

ACTIVIDAD EXTRA 1

El Padre nuestro para completar



Padre nuestro que estás
 en el
 sea tu Nombre
 Venga a
 tu

Hágase tu
 en la como en el cielo.

Danos hoy nuestro
 de cada



..... nuestras ofensas
 como también
 perdonamos a los que nos.....



No nos dejes
 en la
 y del

Amén

ACTIVIDAD EXTRA 2

Coloca las palabras que se han salido del texto:

ABRAZÓ - DEJEN
DISCÍPULOS
ENTRARÁ - MANOS
NIÑOS - REINO

JESÚS Y LOS NIÑOS



"Le trajeron unos niños a Jesús para que los tocara, pero los..... los reprendieron. Al ver esto, Jesús se enojó y les dijo:..... que los se acerquen a mí y no se lo impidan, porque el de Dios pertenece a los que son como ellos. Les aseguro que el que no recibe el Reino de Dios como un niño no en él. Después los y los bendijo, imponiéndoles las"

Mc.10,13-16

ACTIVIDAD EXTRA 3

D
E
S
C
U
B
R
E



L
A
S
8
D
I
F
E
R
E
N
C
I
A
S



ACTIVIDAD EXTRA 4

LEE LUCAS 19, 1-10



Seguimos el camino que hace Jesús hasta llegar a zaqueo. En el trayecto, iremos descubriendo palabras que escribiremos por orden en la grilla vacía. Allí leeremos un mensaje.

ACTIVIDAD EXTRA 5

LEE MATEO 19, 13-15

Dejen que los niños vengan a mí

“Trajeron a unos niños a Jesús para que les impusieran las manos y orara sobre ellos. Los discípulos los reprendieron, pero Jesús les dijo:

Dejen a los....., y no les que a mí, porque el..... de los..... pertenece a los que como.....

IMPIDAN

REINO

NIÑOS

SON

ELLOS

CIELOS

VENGAN

Ubicamos las palabras que se han escapado del cartel para poder leer lo que nos dice Jesús.

Y después de que Jesús les impuso las manos, siguió su camino.”

Evangelio de San Mateo 19, 13-15

Sabías que...
Jesús ponía sus manos sobre la cabeza de las personas para dar su bendición.



