



TO BE CHECKED (SERÁN CONTROLADOS)

- HOMEWORK 1: EVERY TUESDAY (LOS MARTES)
- HOMEWORK 2: EVERY FRIDAY (LOS VIERNES)

HELLO CHILDREN!! THIS IS YOUR HOMEWORK. REMEMBER TO CONCENTRATE AND TRY TO WORK ALONE AT HOME. I HOPE YOU ENJOY IT!

(ÉSTA ES NUESTRA TAREA PARA LA CASA. TE RECOMIENDO QUE SEAS ORDENADO, TRABAJÉS CONCENTRADO E INTENTÉS HACERLO SIN AYUDA. ¡ASÍ LOGRARÁS DESARROLLAR TU AUTONOMÍA! ¡ESPERO DISFRUTÉS CADA TAREA!!)

- PARA REALIZAR ESTA TAREA NECESITARÁS TU “WORKBOOK” (LIBRO DE ACTIVIDADES) Y TU “PENCILCASE” (CARTUCHERA).
- NO NECESITÁS IMPRIMIR ESTA HOJA.

## UNIT 1. ANIMALS.

### HOMEWORK 1

A- WORKBOOK, PAGE 4. EXERCISE 1. LOOK AND MATCH. (PÁGINA 4, EJERCICIO 1. MIRÁ LOS PELAJES Y UNILOS CON LOS ANIMALES CORRESPONDIENTES).

B- WORKBOOK, PAGE 4. EXERCISE 2. LISTEN, CHECK AND SAY. (PÁGINA 4, EJERCICIO 2. ESCUCHÁ EL AUDIO QUE TE ENVÍO ADJUNTO Y REVISÁ EL EJERCICIO 1. LUEGO REPETÍ, EN VOZ ALTA Y EN INGLÉS, LO QUE ESCUCHÁS)

**EL AUDIO FUE ENVIADO POR NODOS**

1 ANIMALS

LESSON 1 VOCABULARY


1 LOOK AND MATCH.






1 2 3 4 5






2 LISTEN, CHECK AND SAY.

## HOMEWORK 2

- A- **WORKBOOK, PAGE 5. EXERCISE 2. WHAT'S NEXT? LOOK AND DRAW. THEN, COLOUR AND SAY.** (PÁGINA 5, EJERCICIO 2. MIRÁ LAS SERIES Y DIBUJÁ EL ANIMAL QUE SIGUE. LUEGO PINTALOS Y DECILOS EN VOZ ALTA Y EN INGLÉS).

2 WHAT'S NEXT? LOOK AND DRAW. 

1     

2     

FINISHED? COLOUR THE ANIMALS IN ACTIVITY 2 AND SAY. 