



NOMBRE: Valentina

APELLIDO: Oro

AÑO: 3ro A

DIVISION: Minería

Fundamento de la practica

Mediante la siguiente practica se pretende que el alumno comprenda e interprete los procesos generados en los cambios de estado de la materia, junto con las características y propiedades de cada uno de dichos estados

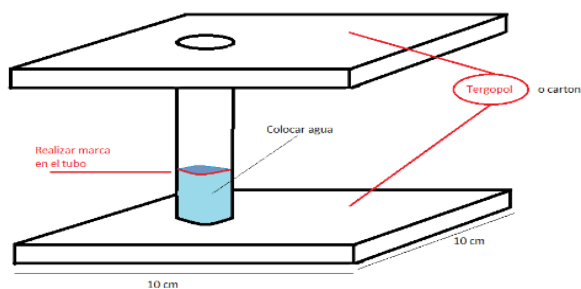
Materiales

- 1 Tubo golosinero o vaso plástico
- 2 Agua
- 3 Marcadores
- 4 Telgopor o Cartón

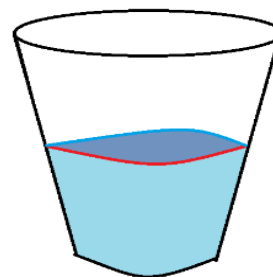
Procedimiento

Gases - Expansión

- 1 Con Telgopor o cartón hacer un soporte para lograr que el tubo se mantenga vertical
- 2 Colocar agua en el tubo y marcar el nivel de agua
- 3 Llevar al congelador
- 4 Marcar el nuevamente el nivel de agua
- 5 Sacar el hielo del tubo



VERSION 1



VERSION 2

Preguntas

- 1 Realizar una descripción del proceso
- 2 ¿Se mantuvo el mismo nivel del agua?
- 3 ¿Qué creen que sucedió?
- 4 Sacar fotos del antes y después
- 5 ¿Qué forma tenía el hielo cuando lo retiraron del tubo?

TODA LA DESCRIPCION DEBE ESTAR ACOMPAÑADA DE FOTOS, DENTRO DE CADA UNA DEBE HABER UN CARTELITO CON PAPEL CON SU NOMBRE COMPLETO (NO SE ADMITEN ROTULOS POSTERIOR A LA FOTO)



COLEGIO DEL PRADO PRACTICA DE LABORATORIO		MATERIA QUIMICA
TIPO DE PRACTICA: VIRTUAL		
TITULO DE LA PRACTICA	COMPORTAMIENTO DE SOLIDOS	

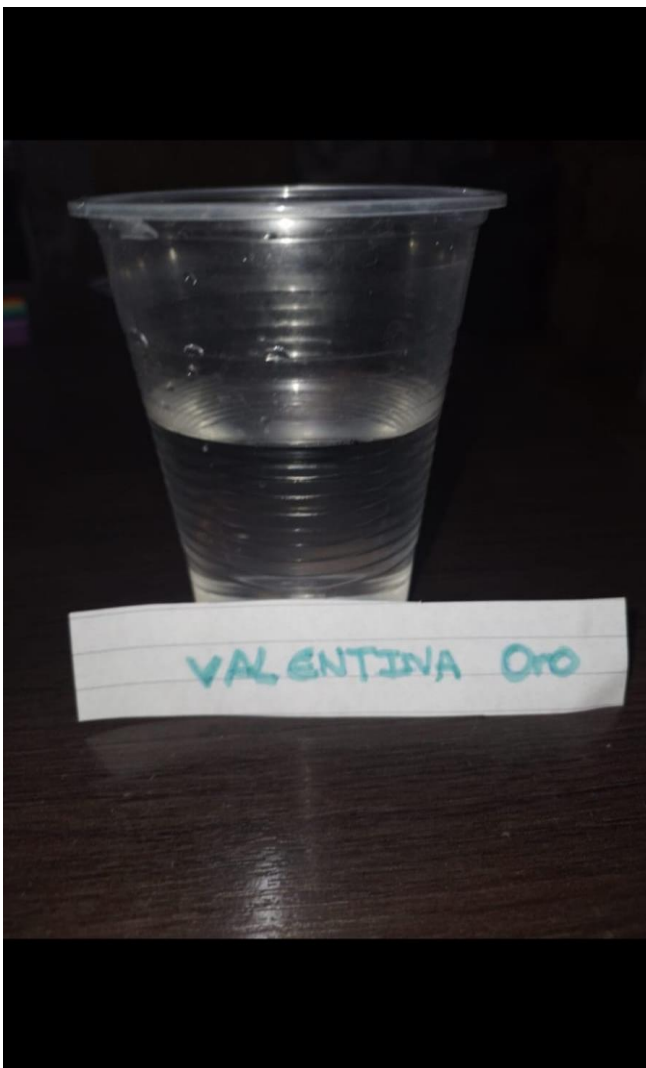
Respuestas y Conclusiones:

2)- aunque se me borró la marquita no vi que el agua bajara o subiera de nivel, entonces sería un si

3)- el agua se congelo

5)- solamente estaba la parte superficial congelada lo demás estaba en estado líquido

COMO ESTABA ANTES DE METERLO AL FREZZER




COMO ESTA DESPUES DE SACARLO DEL FREZZER

TODA LA DESCRIPCION DEBE ESTAR ACOMPAÑADA DE FOTOS, DENTRO DE CADA UNA DEBE HABER UN CARTELITO CON PAPEL CON SU NOMBRE COMPLETO (NO SE ADMITEN ROTULOS POSTERIOR A LA FOTO)



COLEGIO DEL PRADO PRACTICA DE LABORATORIO		MATERIA QUIMICA
TIPO DE PRACTICA: VIRTUAL		
TITULO DE LA PRACTICA	COMPORTAMIENTO DE SOLIDOS	

COMO ESTA DESPUES DE SACARLO DEL FREEZER



TODA LA DESCRIPCION DEBE ESTAR ACOMPAÑADA DE FOTOS, DENTRO DE CADA UNA DEBE HABER UN CARTELITO CON PAPEL CON SU NOMBRE COMPLETO (NO SE ADMITEN ROTULOS POSTERIOR A LA FOTO)