



TO BE CHECKED (SERÁN CONTROLADOS)

- **HOMEWORK 1: EVERY TUESDAY (Los MARTES)**
- **HOMEWORK 2: EVERY FRIDAY (Los VIERNES)**


HELLO CHILDREN!! THIS IS YOUR HOMEWORK. REMEMBER TO CONCENTRATE AND TRY TO WORK ALONE AT HOME. I HOPE YOU ENJOY IT. (ÉSTA ES NUESTRA TAREA PARA CASA. TE RECOMIENDO QUE SEAS ORDENADO Y TRABAJÉS CONCENTRADO. ¡ASÍ LOGRARÁS DESARROLLAR TU AUTONOMÍA! ¡ESPERO DISFRUTÉS CADA TAREA!)

PARA REALIZAR ESTA TAREA NECESITARÁS TU "WORKBOOK" (LIBRO DE ACTIVIDADES) Y TU "PENCILCASE" (CARTUCHERA). NO NECESITÁS IMPRIMIR ESTA HOJA.

UNIT 1: ANIMALS


HOMEWORK 1

A- WORKBOOK. PAGE 8. WHAT ANIMAL IS IT? LISTEN AND CIRCLE THE CORRECT OPTION. (WORKBOOK. PÁGINA 8, EJERCICIO 1. ESCUCHÁ EL AUDIO Y RODEÁ EL ANIMAL CORRECTO). EL AUDIO FUE ENVIADO POR NODOS.


1 LOOK, LISTEN AND CIRCLE. 

LESSONS
6 & 7
REAL WORLD


1




2



3



4



HOMEWORK 2

A- WORKBOOK. PAGE 8, EXERCISE 2. LISTEN TO THE AUDIO, GUESS THE ANIMAL AND TICK ✓ . THEN SAY. (WORKBOOK. PÁGINA 8, EJERCICIO 2. ESCUCHÁ EL AUDIO, ADIVINÁ QUÉ ANIMAL ES Y HACELE UN TICK ✓). EL AUDIO FUE ENVIADO POR NODOS

2 LOOK, LISTEN AND TICK (✓) 

