


# Ingreso por primera vez

DESDE LA APP O WEB



1

Diríjase al App Store si tiene un celular iPhone o al Play Store si es Android, busque la app Nodos y presione "Instalar".




2

Colocar sus datos de ingreso  
Usuario: DNI sin puntos  
Contraseña: DNI sin puntos



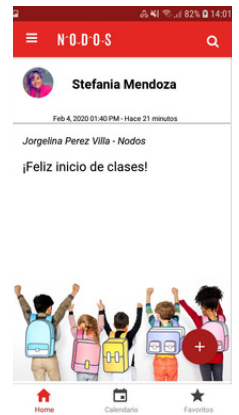
3

Si el acceso es correcto pasa a la siguiente pantalla donde podrá modificar la contraseña inicial, luego se le pide generar un PIN de seguridad, éste tiene que ser de cuatro dígitos numéricos.



4

En la siguiente pantalla podrá visualizar todos los comunicados referentes al Colegio de la siguiente forma.



También pueden acceder desde la web:  
**[www.e-nodos.com](http://www.e-nodos.com)**  
colocando los mismos datos que se le indicó anteriormente.

En caso de que aparezca un mensaje de "**Documento inválido**", consultar a la administración sobre esta situación ya que quizás no se encuentra registrado en el sistema o necesite blanqueo de clave.

**Por dudas o inconvenientes:**  
[soporte@e-nodos.com](mailto:soporte@e-nodos.com)

