

Tarea correspondiente a la semana del 08 al 12 de Mayo

¡¡¡HOLA JUAN!!!

TE ENVÍO LA TAREA DE ESTA SEMANA. A LA MISMA DEBES COPIARLA EN EL CUADERNO COMO LO HACEMOS TODOS LOS DÍAS EN CLASES.

EN LA TAREA DE CADA DÍA COPIAR
FECHA:
NOMBRE:
DÍA: SOLEADO / NUBLADO / VENTOSO

ACTIVIDADES

LUNES 08 / 05

LENGUA

1. RECORDAMOS LA LETRA **"M"**:
 - LA BUSCAMOS EN EL ABECEDARIO
 - LA DIBUJAMOS EN EL AIRE
 - PRONUNCIAMOS SU SONIDO MMMMMMMM.....
 - NOMBRAMOS PALABRAS QUE EMPIECEN CON M
2. ESCRIBE 5 NOMBRES DE PERSONAS QUE EMPIECEN CON **M**.
3. COMPLETA CON LAS VOCALES QUE FALTAN:

M _ S _ M _ T _ M _ R _ POS _

4. DIBUJA LAS PALABRAS DEL PUNTO ANTERIOR.

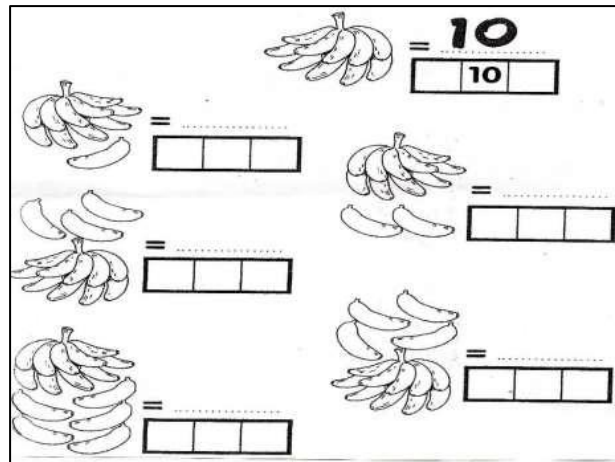
MARTES 09/05

MATEMÁTICA

ACTIVIDAD PARA TRABAJAR EN LA HORA DE CONSULTA:


1. LA SEÑO ME MUESTRA UN VIDEO: EL MONO MEMO

2. CUENTA CUÁNTAS BANANAS COMIERON LOS MONOS Y **ESCRIBE** EL NÚMERO. DEBAJO DE CADA UNO **ESCRIBE** QUIÉN ESTÁ ANTES Y QUIÉN ESTÁ DESPUÉS.



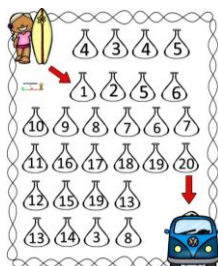
EN CASA

1. EL MONO MEMO VA AL ENCUENTRO DE LA MONA MIMÍ. **COMPLETA LA SERIE** ESCRIBIENDO LOS NÚMEROS QUE FALTAN.



2. ¡¡¡RESOLVEMOS LABERINTOS NUMÉRICOS!!!

PINTA LOS NÚMEROS DEL 1 AL 19 EN ORDEN PARA AYUDAR A CLARA A LLEGAR A SU CAMIONETA.



3. COMPLETA LA PÁG. 12 DE SUPERTRAZOS. (PRACTICA LOS NÚMEROS)

MIÉRCOLES 10/05

LENGUA

1. CON AYUDA DE MAMÁ LEO EN ECO LAS PALABRAS DEL CUADRO.

EJEMPLO: MMMMMAAAANNZZZZZAAAANNNNAAAAA

2. CLASIFICA LAS PALBRAS DEL CUADRO EN “PALABRAS LARGAS” Y “PALABRAS CORTAS”.



PALABRAS LARGAS CON M	PALABRAS CORTAS CON M
<ul style="list-style-type: none">• _____• _____• _____• _____	<ul style="list-style-type: none">• _____• _____• _____

3. COMPLETA LA PÁG. 13 DE SUPERTRAZOS. (PRACTICO EL TRAZO DE LA M)

JUEVES 11/05

MATEMÁTICA

1. RECITA LOS NÚMEROS DEL 10 AL 19. (USAR DE SOPORTE EL CASTILLO NUMÉRICO / NO DEBE ESCRIBIRLOS)
2. MAMÁ ME DICTA 4 NÚMEROS DE LA FAMILIA DEL 10.
3. TENIENDO EN CUENTA EL ORDEN DE LOS NÚMEROS **UNE**. LUEGO **PINTA**.



4. TRAZA LOS NÚMEROS.



10 11 12 13 14 15 16 17 18 19 20
 10 11 12 13 14 15 16 17 18 19 20
 10 11 12 13 14 15 16 17 18 19 20
 10 11 12 13 14 15 16 17 18 19 20

CIENCIAS NATURALES

1. VISITA CON MAMÁ EL JARDÍN DE CASA O UNA PLAZA Y OBSERVEN TODO LO QUE ENCUENTREN.

CONVERSEN SOBRE: (NO COPIAR)


¿QUÉ VEN? ¿CÓMO ES POSIBLE QUE LAS PLANTITAS Y LOS ÁRBOLES CREZCAN? ¿SE ALIMENTARÁN? ¿CÓMO CUIDO A LAS PLANTAS? ¿LAS PLANTAS RESPIRAN? ¿LAS PIEDRAS RESPIRAN?

2. MAMÁ ME LEE :



EN EL  HAY SERES VIVOS Y ELEMENTOS SIN VIDA.
 ENTRE LOS SERES VIVOS ESTÁN LAS , LOS 
 Y LOS .
 LOS ELEMENTOS SIN VIDA TAMBIÉN SE LLAMAN INERTES
 Y, ENTRE ELLOS, PODEMOS MENCIONAR EL 
 EL , UNA  Y UNA .

3. ENCIERRA CON COLOR ROJO LOS SERES VIVOS Y CON AZUL LOS ELEMENTOS SIN VIDA.



VIERNES 12/05

MATEMÁTICA

EN LA CLASE DE CONSULTA SE TRABAJARÁ CON BILLETES Y MONEDAS.

¡NO OLVIDAR LLEVAR A LA CLASE DICHO MATERIAL!

NOS VEMOS PRONTITO

SEÑO DAIANA