















NOMBRE DE LOS ALUMNOS:

CALIFICACION

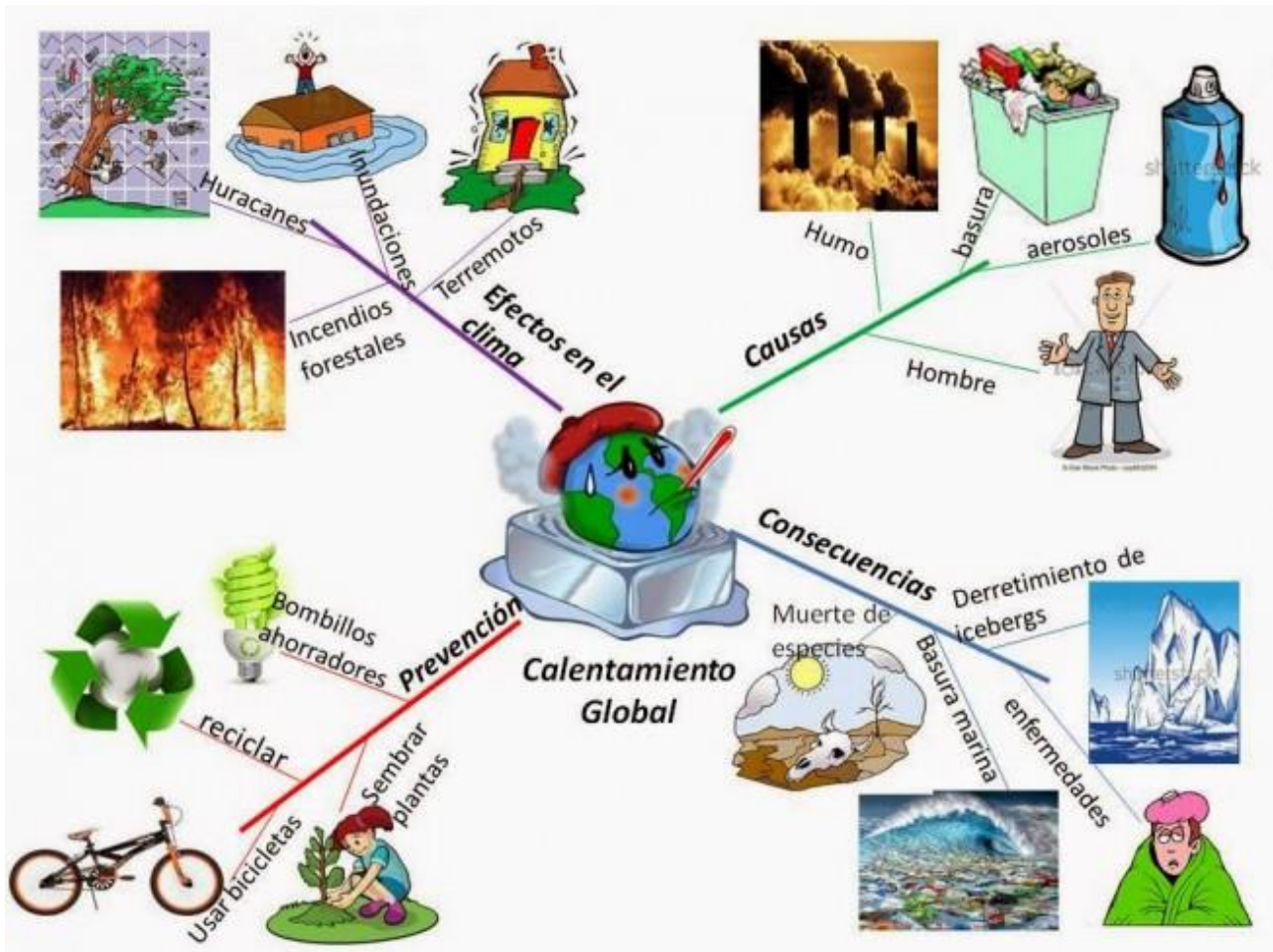
TEMA: PROBLEMAS AMBIENTALES Y CAMBIO CLIMATICO EN AMERICA

ACTIVIDADES

1- OBSERVAS LAS IMÁGENES Y DETERMINA EL TIPO PROBLEMA AMBIENTAL QUE CORRESPONDE:

<p>1</p> 	<p>2</p> 	<p>3</p> 
<p>4</p> 	<p>5</p> 	<p>6</p> 
<p>7</p> 	<p>8</p> 	<p>9</p> 
<p>10</p> 	<p>11</p> 	<p>12</p> 

2- OBSERVA EL ESQUEMA SOBRE EL CALENTAMIENTO GLOBAL, COMPLETA A CONTINUACION EL CUADRO.



CUADRO SOBRE CAMBIO CLIMATICO

CAUSAS	CONSECUENCIAS	EFECTOS EN EL CLIMA	PREVENCION

3- ELIGE **UN SOLO** PROBLEMA AMBIENTAL, YA SEA DE ORIGEN ANTROPICO O NATURAL, INVESTIGA LA SITUACION EN EL CONTINENTE AMERICANO. ELABORA UN BREVE INFORME PARA EXPONER. (Indicar la bibliografía consultada, se puede preparar en afiche o power point será revisado antes de exponer)

4- LUEGO DE ANALIZAR LOS PROBLEMAS AMBIENTALES Y EL CAMBIO CLIMÁTICO. Elabora un afiche con una lista de soluciones que forme parte de una educación ambiental con nuevos hábitos que mejoren la calidad de vida y las condiciones ecológicas de América, Argentina y San Juan, donde todos somos protagonistas y responsables del cambio. Para tener en cuenta, deben ser acciones concretas que podamos aplicar en el aula, en el Colegio, en nuestros hogares. El afiche debe tener un título o frase, puede estar acompañado de imágenes, por sobre todo que refleje la creatividad y será explicado por el grupo de trabajo.