

Sally Johnson Sara Inés Gómez Carrillo

LETRAMANÍA 3

la letra cursiva



gato flor manzana león casa




media árbol para dinosaurio ala





limón avión patín sol







- DELINEA CON COLOR SIGUIENDO LA DIRECCIÓN INDICADA.
- COLOREA LA IMAGEN.





- DELINEA Y COMPLETA CADA RUEDA.
- COLOREA LOS JUGUETES QUE **NO** SON ANIMALES.



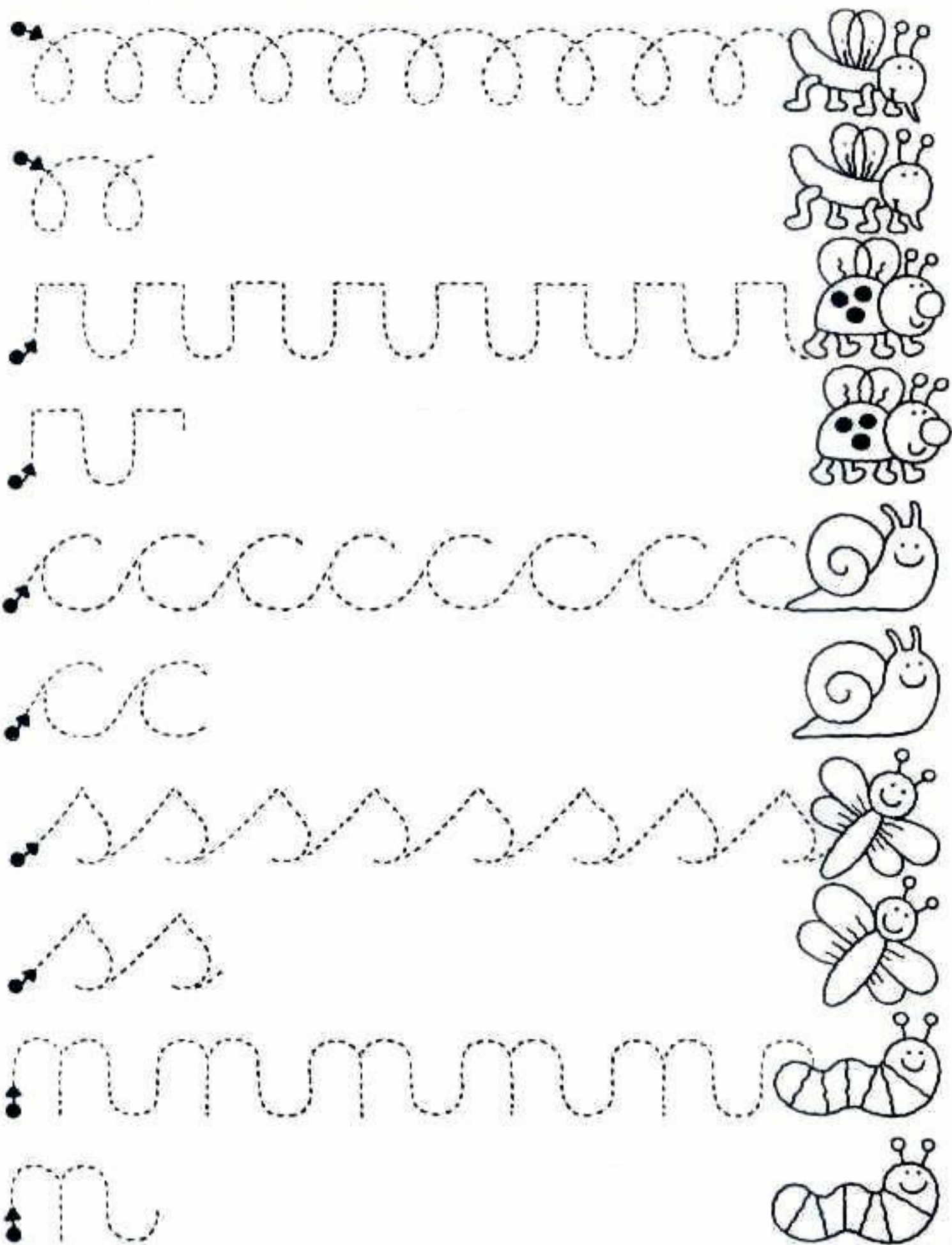
- DELINEA DE ADENTRO HACIA FUERA CADA ESPIRAL.
UTILIZA DIFERENTES COLORES.





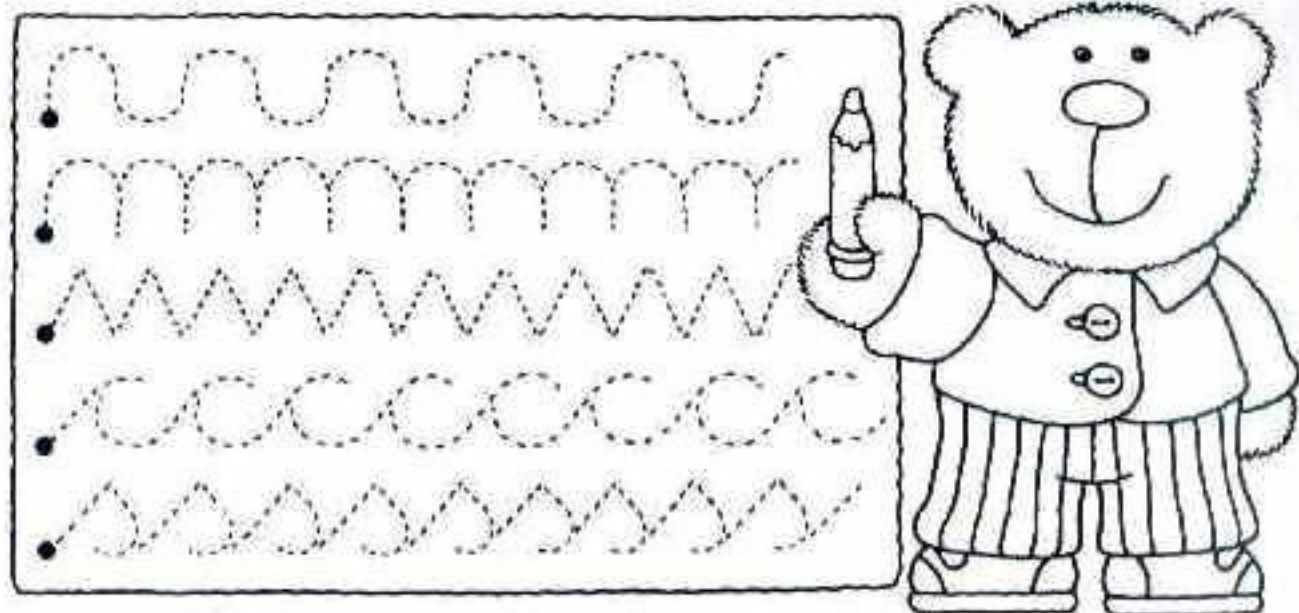
- RECORRE CON TU DEDO ÍNDICE EL CAMINO DE ESTOS INSECTOS.
- DELINEA Y COMPLETA CADA RECORRIDO.



- RECORRE CON TU DEDO ÍNDICE EL CAMINO DE CADA ANIMALITO.
- DELINEA Y COMPLETA CADA RECORRIDO.



- RECORRE CON TU DEDO ÍNDICE ESTAS GUARDAS.
- DELINEA CON UN COLOR DIFERENTE CADA GUARDA.
- COMPLETA LOS PIZARRONES COPIANDO LAS GUARDAS DE ARRIBA.




- DECORA CON GUARDAS LOS PONCHOS Y LAS VINCHAS DE LOS INDIECITOS. UTILIZA DISTINTOS COLORES.
- COLOREA EL INDIO QUE MIRA HACIA LA DERECHA.



- DECORA LA ALFOMBRA MÁGICA CON GUARDAS COMO MÁS TE GUSTE.
- COLOREA EL DIBUJO.



- DELINEA LAS GUARDAS DEL GORRO.
- COMPLETA LOS DEMÁS GORROS CON LAS MISMAS GUARDAS PERO COMBINADAS DE DIFERENTES MANERAS.
- COLOREA LAS BUFANDAS ALTERNANDO COLORES.



¡ESTE ES NUESTRO ABECEDARIO!

• DELINEA TODAS LAS LETRAS CON LINDOS COLORES.

a b c d e f

g h i j k

l m n ñ o


p q r s

t u v w

x y z

LETRAS ALTAS, LETRAS BAJAS, LETRAS QUE CUELGAN...

- DELINEA Y RODEA CON COLOR LAS LETRAS QUE **NO** SON ALTAS NI CUELGAN DEL RENGLÓN. OBSERVA LAS MANOS DEL TIGRE.



a b c d e f g h i j
k l m n ñ o p q
r s t u v w x y z

- DELINEA Y RODEA CON COLOR LAS LETRAS ALTAS. OBSERVA LA MANO DEL TIGRE.



a b c d e f g h i j
k l m n ñ o p q
r s t u v w x y z


- DELINEA Y RODEA CON COLOR LAS LETRAS QUE CUELGAN DEL RENGLÓN. OBSERVA LA MANO DEL TIGRE.




a b c d e f g h i j
k l m n ñ o p q
r s t u v w x y z

- RECORRE LAS LETRAS GRANDES CON TU DEDO ÍNDICE.
- DECÓRALAS COMO MÁS TE GUSTE.

a
b
c
d
e
f
g
h
i
j
k
l
m
n
ñ
o
p
q
r
s
t
u
v
w
x
y
z



a	A
a	A



abeja

avión

ananá

Andrés

- DELINEA Y COMPLETA CADA RENGLÓN.

a a a a a a a a a a a

a

a

a

a


aa - aa

aaa - aaa


- DELINEA CON ROJO TODAS LAS "A" DE LA FÓRMULA MÁGICA.
- REPASA CON COLOR TODAS LAS VOGALES QUE SALEN DEL CALDERO.



- COLOREA LOS OBJETOS CUYOS NOMBRES COMIENZAN CON "A".
- ESCRIBE LA LETRA DEBAJO DE CADA UNO DE ELLOS.






- ESCRIBE LA LETRA "E" EN CURSIVA DENTRO DE CADA ESTRELLA.
- MARCA CON UNA CRUZ LA OREJA DERECHA Y LA PATA IZQUIERDA DEL ELEFANTE.



- DELINEA EL CAMINO DE ERNESTO EL ESCARABAJO.





- COMPLETA CON COLOR ROJO LAS LETRAS QUE FALTAN.
- DELINEA CADA PALABRA.



- RECORRE LAS LETRAS GRANDES CON TU DEDO ÍNDICE.
- DECÓRALAS CON PAPELITOS CORTADOS CON PUNZÓN.

a
b
c
d
e
f
g
h
i
j
k
l
m
n
ñ
o
p
q
r
s
t
u
v
w
x
y
z



- DELINEA Y COMPLETA CADA RENGLÓN.

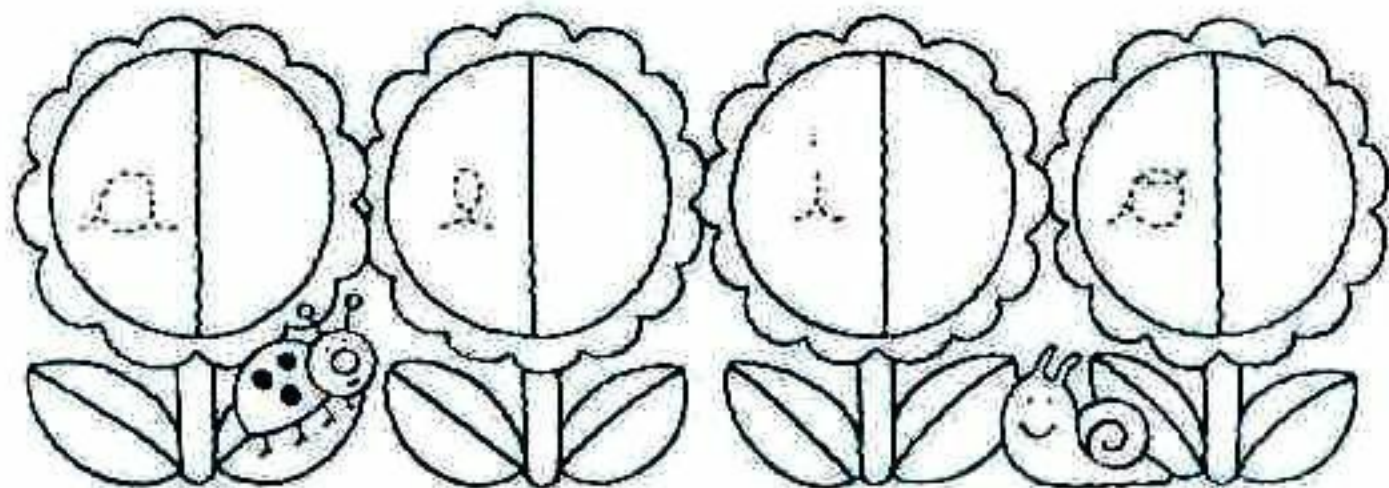


oo - oo

ol - ol


oi - oi

• DELINEA LAS VOCALES CON COLOR Y CÓPIALAS A LA DERECHA DE LA LÍNEA.



• DELINEA ESTAS PALABRAS.

• SUBRAYA TODAS LAS LETRAS "O" QUE CONTIENEN.





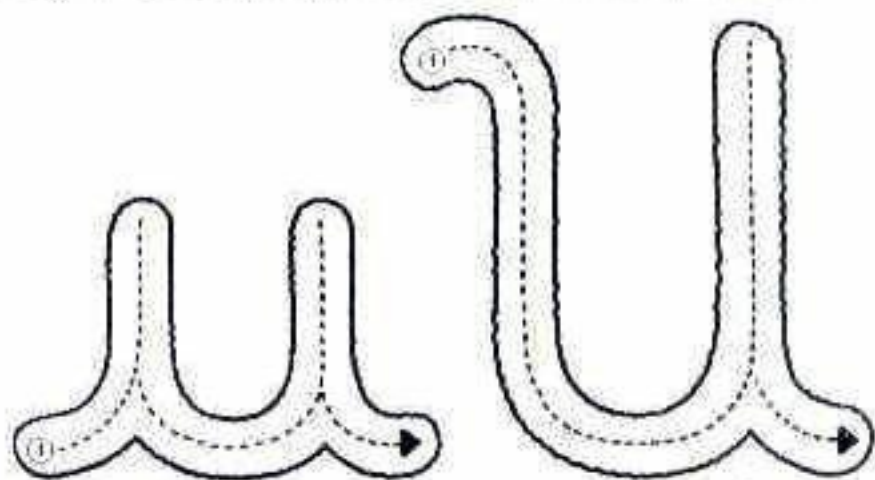
• DELINEA Y COMPLETA CADA RENDICIÓN.

oso - oso - oso

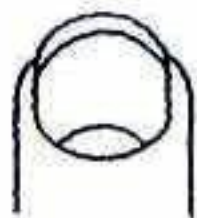
oso

- RECORRE LAS LETRAS GRANDES CON TU DEDO INDICE.
- DECÓRALAS CON PINTITAS DE DISTINTOS COLORES.

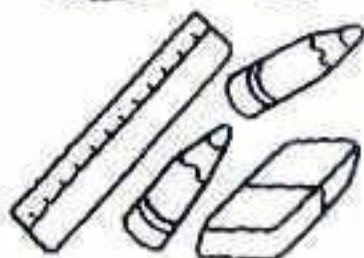
a
b
c
d
e
f
g
h
i
j
k
l
m
n
ñ
o
p
q
r
s
t
u
v
w
x
y
z



uvas



uñna



útiles



Ulises

- DELINEA Y COMPLETA CADA RENGLÓN.

u u u u u u u u u u u u u u u u

u

u


ua - ua

ue - ue

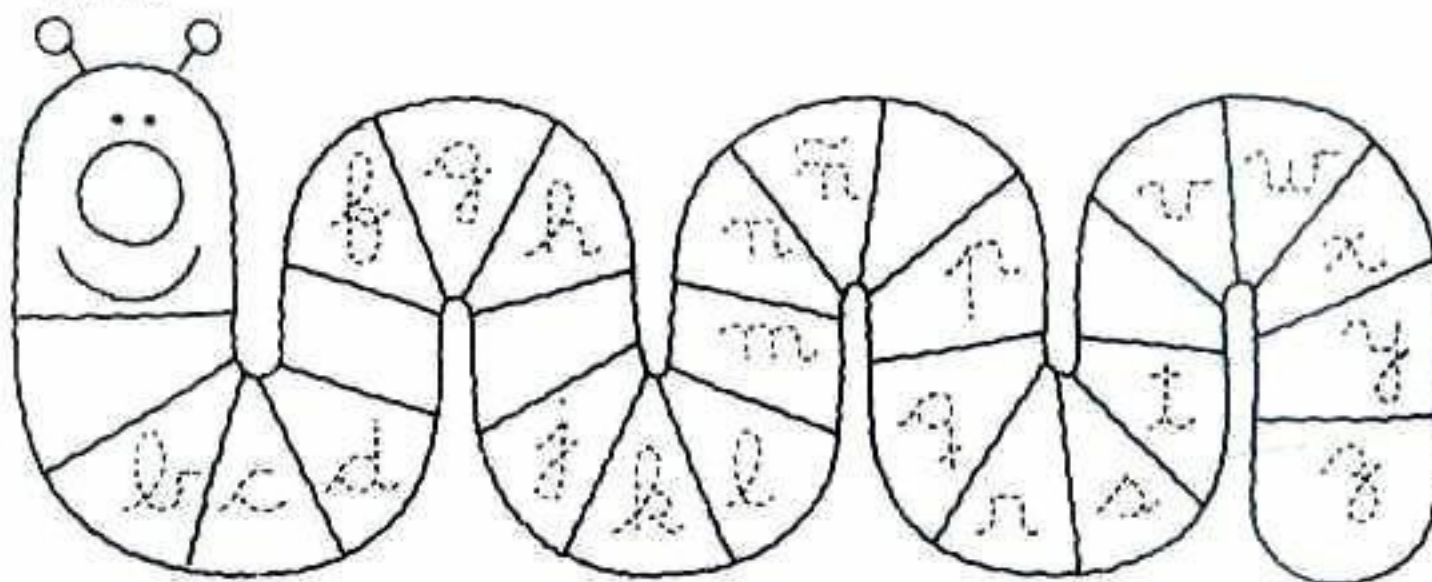
ui - ui

uo - uo

- COLOREA LAS VOCALES SIGUIENDO LA DIRECCIÓN CORRECTA.
- UNE CON UNA LÍNEA DE COLOR CADA OBJETO CON LA LETRA INICIAL CORRESPONDIENTE.



- DELINEA LAS LETRAS DEL ABECEDARIO. ESCRIBE CON COLOR LAS VOCALES QUE FALTAN.



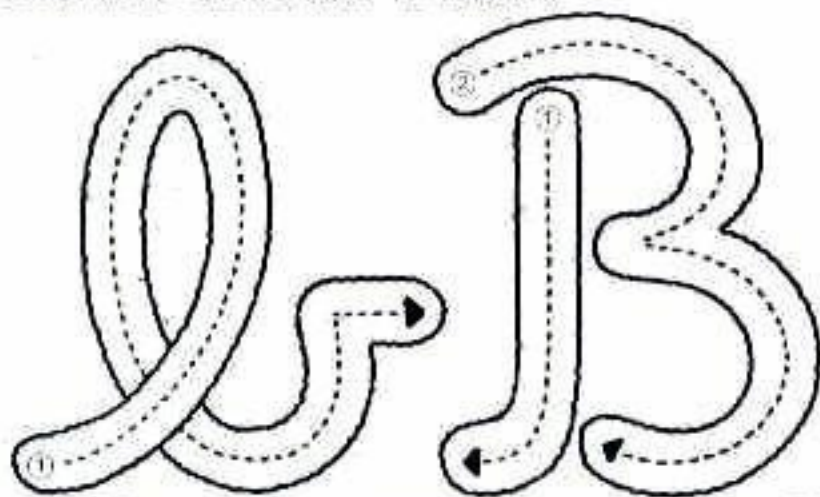
- DELINEA Y COMPLETA CADA RENGLÓN MIENTRAS VOCALIZAS LOS SONIDOS.

aeiou aeiou aeiou aeiou aeiou

aeiou

aeiou

- RECORRE LAS LETRAS GRANDES CON TU DEDO ÍNDICE.
- DECÓRALAS COMO MÁS TE GUSTE.

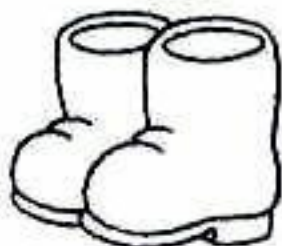


b B

b B



barco



botas



bolsa



Beatriz

- DELINEA Y COMPLETA CADA RENGLÓN.

b b b b b b b b b b b b

b

ba

be


bi

bo


bu

a
b
c
d
e
f
g
h
i
j
k
l
m
n
ñ
o
p
q
r
s
t
u
v
w
x
y
z


- REPITE EN VOZ ALTA EL NOMBRE DE CADA OBJETO.
- COLOREA LOS OBJETOS QUE COMIENZAN CON "B".
- ESCRIBE LA LETRA "B" DEBAJO DE CADA UNO DE ELLOS.



- DELINEA CON COLOR EL RECORRIDO DE BENITO EL BÚHO.




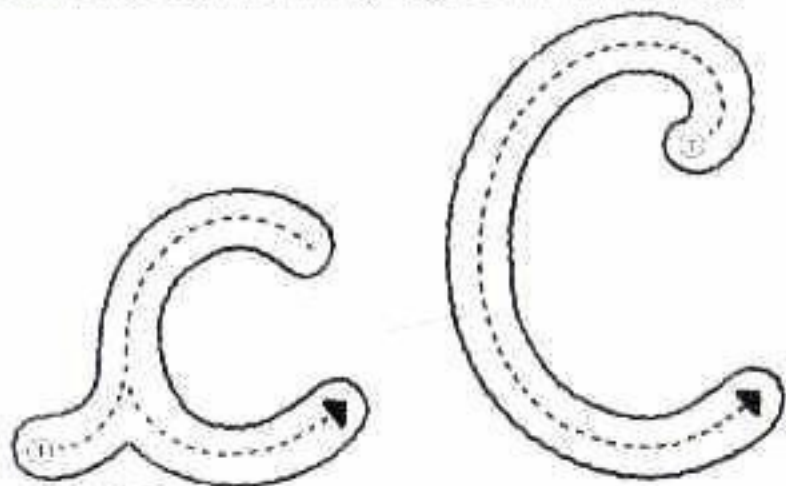


- ESCRIBE LA SÍLABA INICIAL DE CADA OBJETO EN LETRA CURSIVA.



- RECORRE LAS LETRAS GRANDES CON TU DEDO ÍNDICE.
- DECÓRALAS CON LUNARES ROJOS Y AMARILLOS.

a
b
c
d
e
f
g
h
i
j
k
l
m
n
ñ
o
p
q
r
s
t
u
v
w
x
y
z



conejo corona corazón Carlos

- DELINEA Y COMPLETA CADA RENGLÓN.

c c c c c c c c c c c

c

ca


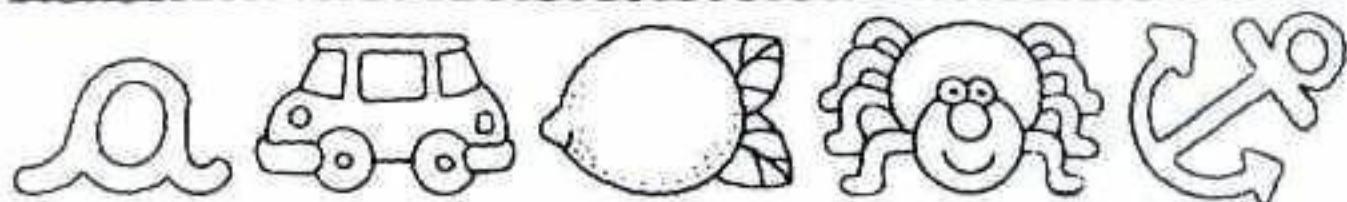
co

cu

ce

ci


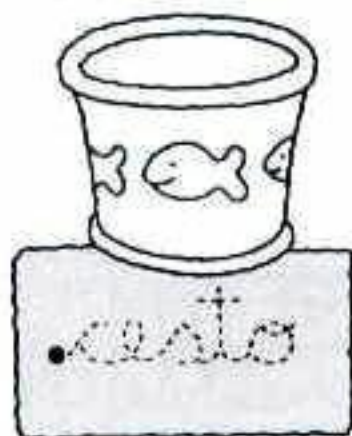


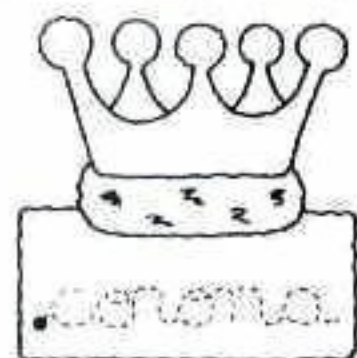
- COLOREA LAS LETRAS EN LA DIRECCIÓN CORRECTA.
- LUEGO COLOREA EN CADA RENGLÓN LOS OBJETOS CUYOS NOMBRES COMIENZAN CON LA LETRA CORRESPONDIENTE.



- DELINEA EL RECORRIDO DE CARLITOS EL CARACOL.




- DELINEA CADA PALABRA MIENTRAS LA LEES EN VOZ ALTA.



- RECORRE LAS LETRAS GRANDES CON TU DEDO ÍNDICE.
- DECÓRALAS COMO MÁS TE GUSTE.

a
b
c
d
e
f
g
h
i
j
k
l
m
n
ñ
o
p
q
r
s
t
u
v
w
x
y
z



d D

d D



dulce



durazno



dado



Diego

- DELINEA Y COMPLETA CADA RENGLÓN.

d d d d d d d d d d

d

da

de

di



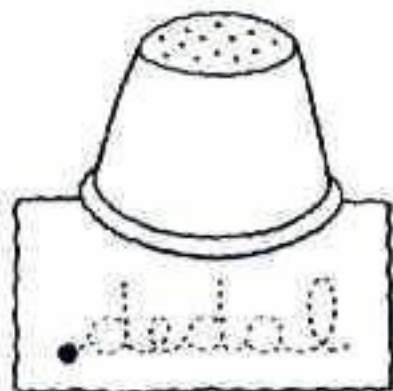

do

du

- COLOREA CADA LETRA SIGUIENDO LA DIRECCIÓN CORRECTA.
- TRAZA UN RECORRIDO DESDE LAS LETRAS AL OBJETO CORRESPONDIENTE.






- DELINEA CADA PALABRA MIENTRAS LA DELETREAS EN VOZ ALTA.



- RECORRE LAS LETRAS GRANDES CON TU DEDO ÍNDICE.
- DECÓRALAS CON LANA.

a b c d e f g h i j k l m n ñ o p q r s t u v w x y z



frutilla






fuego




Flavia

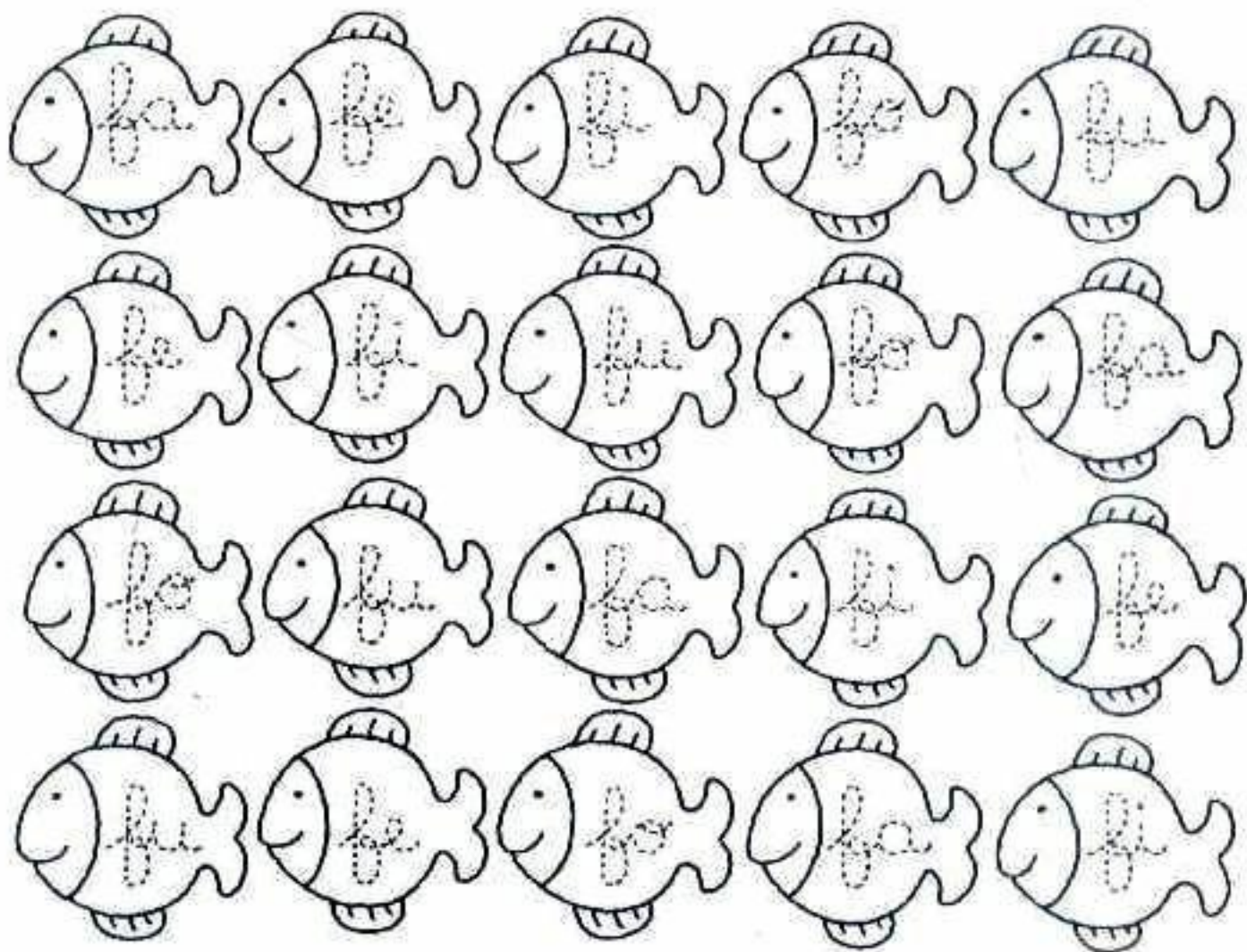
- DELINEA Y COMPLETA CADA RENGLÓN.



- COMPLETA LOS CASILLEROS CON LA LETRA INICIAL DE CADA OBJETO. USA ESTAS LETRAS PARA FORMAR LA ÚLTIMA PALABRA.

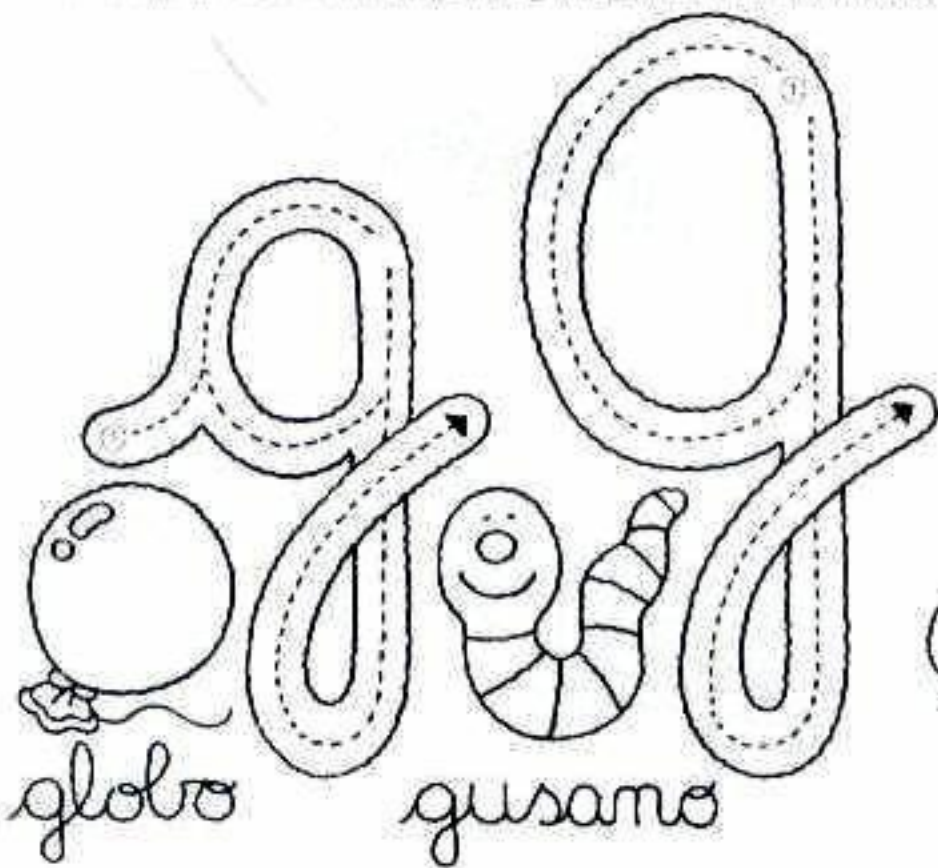


- DELINEA LAS SÍLABAS IGUALES CON EL MISMO COLOR.



- RECORRE LAS LETRAS GRANDES CON TU DEDO ÍNDICE.
- DECÓRALAS CON CÍRCULOS DE COLORES ALTERNADOS.

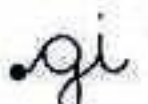
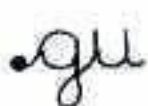
a
b
c
d
e
f
g
h
i
j
k
l
m
n
ñ
o
p
q
r
s
t
u
v
w
x
y
z



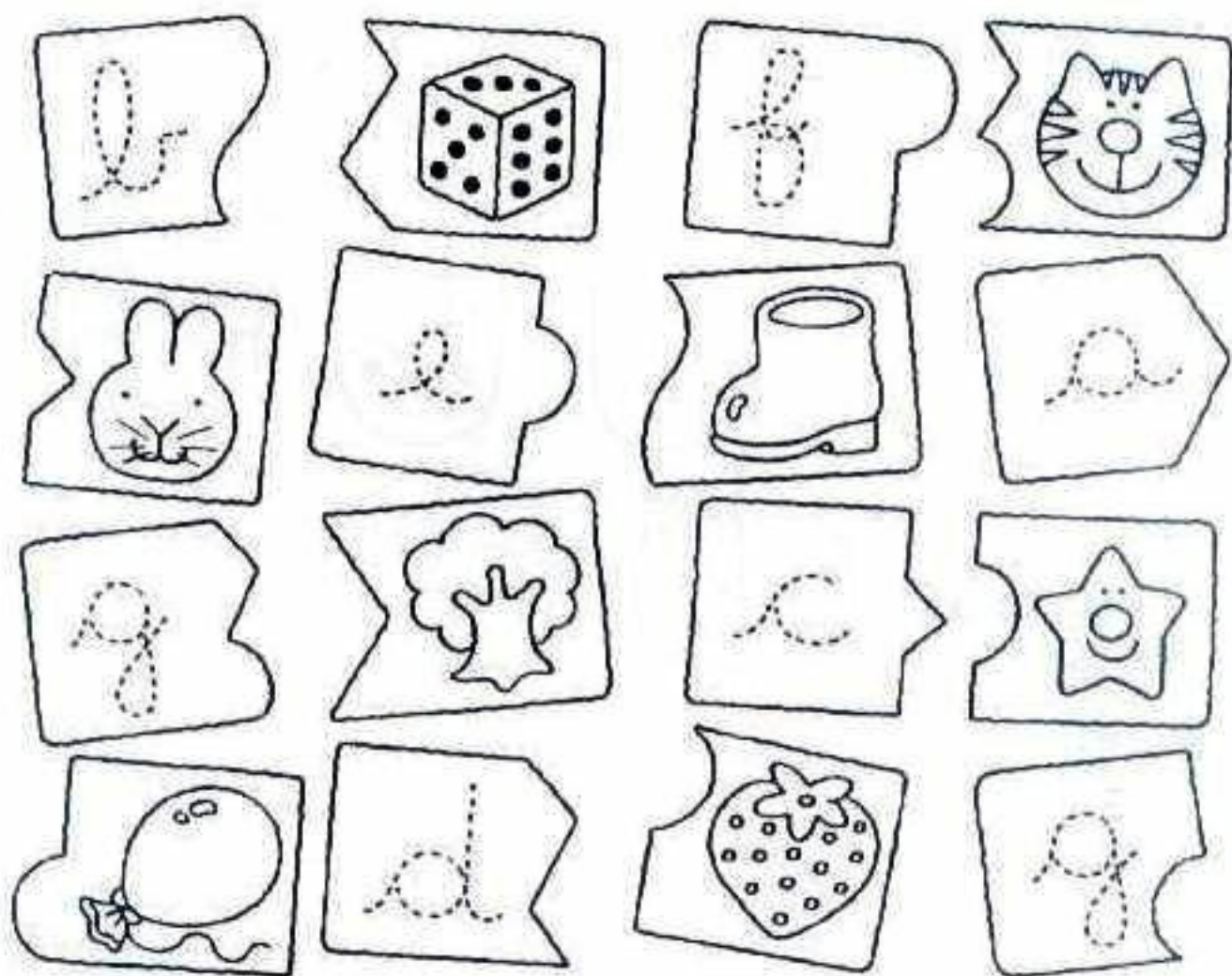
g	G
g	G



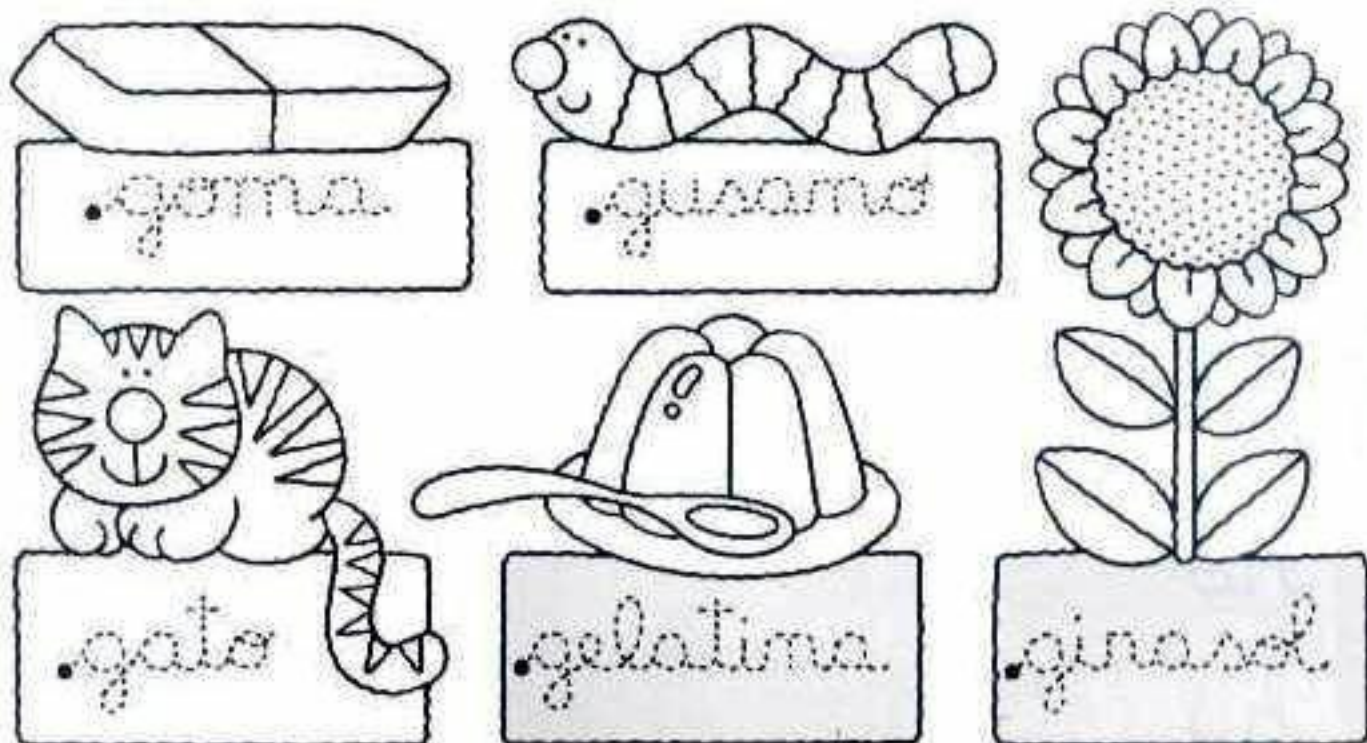
- DELINEA Y COMPLETA CADA RENGLÓN.



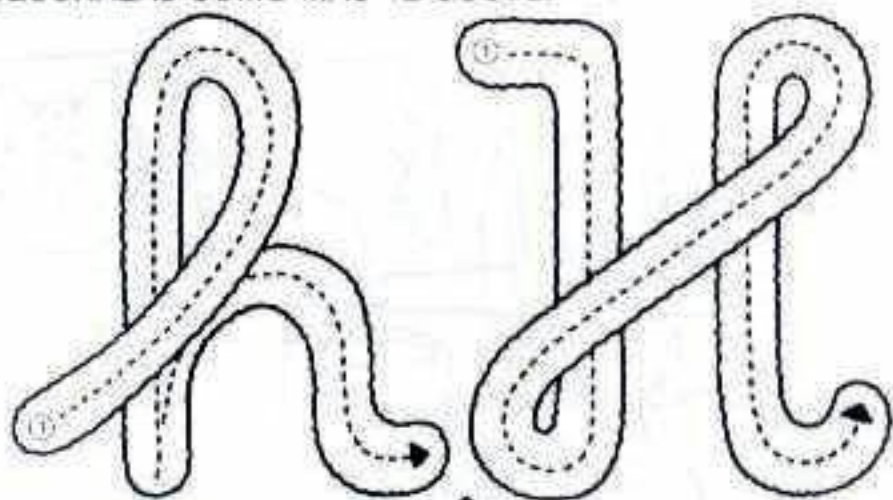
- DELINEA LAS LETRAS DE CADA FICHA.
- UNE CON UNA LÍNEA SEGÚN CORRESPONDE.



- DELINEA CON COLOR CADA PALABRA MIENTRAS LA LEES EN VOZ ALTA.

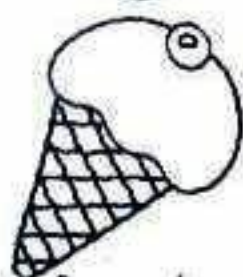


- RECORRE LAS LETRAS GRANDES CON TU DEDO ÍNDICE.
- DECÓRALAS COMO MÁS TE GUSTE.



h H

h H



helado



hoja



hongo



Horacio

- DELINEA Y COMPLETA CADA RENGLÓN.

h h h h h h h h h h h h h h h h

h

ha

he

hi


ho

hu

a b c d e f g h i j k l m n ñ o p q r s t u v w x y z

- COLOREA LAS LETRAS EN LA DIRECCIÓN CORRECTA.
- UNE CADA OBJETO CON LA LETRA INICIAL CORRESPONDIENTE.

a b c d e f g h




- DELINEA LAS PALABRAS Y CÓPIALAS DEBAJO.



hongo



helado









hueso





hacha

- DELINEA LAS SÍLABAS Y CÓPIALAS DEBAJO.



- RECORRE LAS LETRAS GRANDES CON TU DEDO ÍNDICE.
- DECÓRALAS CON PAPEL TROZADO CON TIJERA.

a
b
c
d
e
f
g
h
i
j
k
l
m
n
ñ
o
p
q
r
s
t
u
v
w
x
y
z

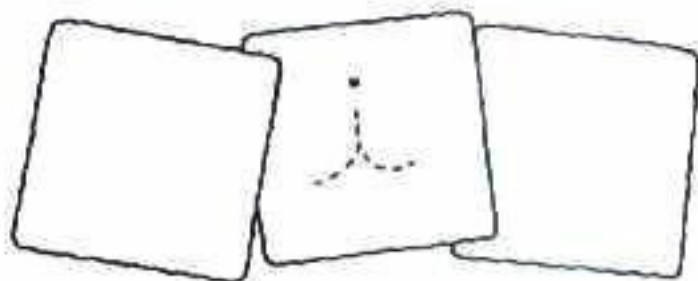
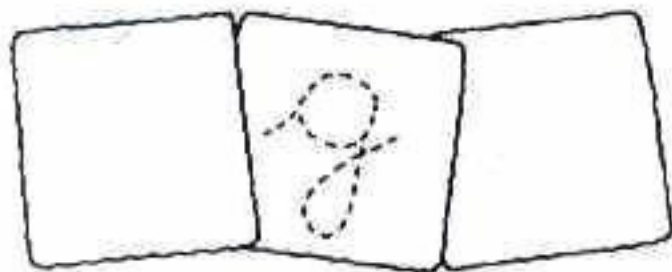
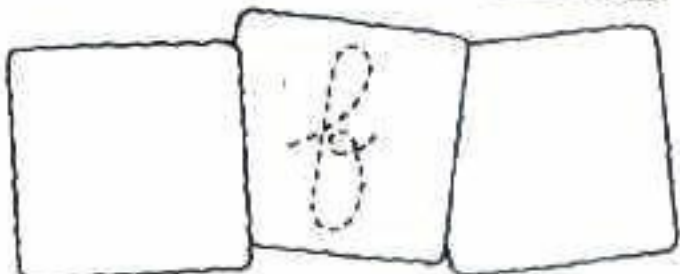
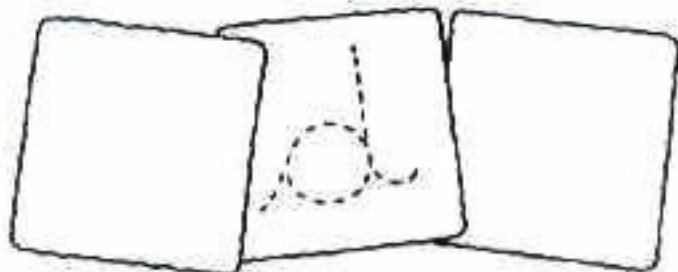
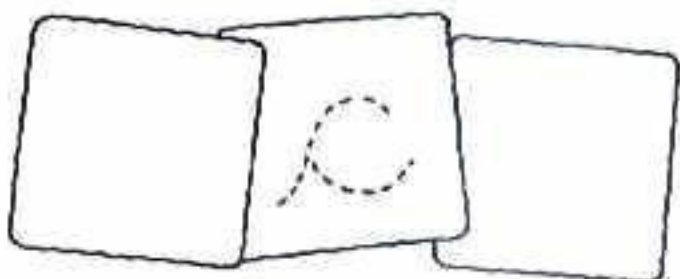



- DELINEA Y COMPLETA CADA RENGLÓN.

Tracing practice rows:

- Row 1: 12 dotted lowercase 'j's for tracing.
- Row 2: 1 dotted lowercase 'j' for tracing.
- Row 3: 1 dotted lowercase 'ja' for tracing.
- Row 4: 1 dotted lowercase 'je' for tracing.
- Row 5: 1 dotted lowercase 'ji' for tracing.
- Row 6: 1 dotted lowercase 'jo' for tracing.
- Row 7: 1 dotted lowercase 'ju' for tracing.

- ESCRIBE LA LETRA ANTERIOR A LA IZQUIERDA Y LA POSTERIOR A LA DERECHA.
- DELINEA CON ROJO LA LETRA DEL MEDIO.



- DELINEA Y COPIA CADA PALABRA MIENTRAS LA LEES EN VOZ ALTA.
- COLOREA LOS OBJETOS.



jelón




jarro



hafa



jugo




conaja



abeja

- UNE LAS LETRAS EN ORDEN ALFABÉTICO PARA FORMAR EL DIBUJO.
- COLOREA EL FONDO DEL MAR.



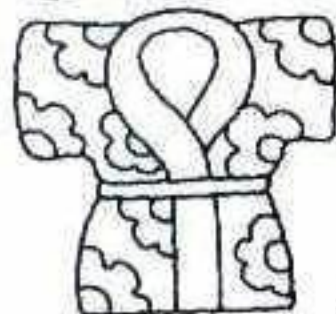
- DELINEA CADA PALABRA MIENTRAS LA LEES EN VOZ ALTA. LUEGO CÓPIALA.



Arca



Arroz




Arroz

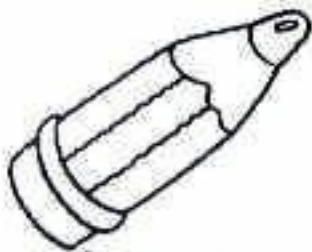


Arroz

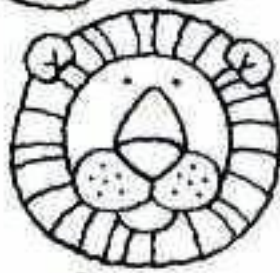
- RECORRE LAS LETRAS GRANDES CON TU DEDO ÍNDICE.
- DECÓRALAS COMO MÁS TE GUSTE.




l	L
l	L



lápiz



león



limón



Lola

- DELINEA Y COMPLETA CADA RENGLÓN.



l

la

le


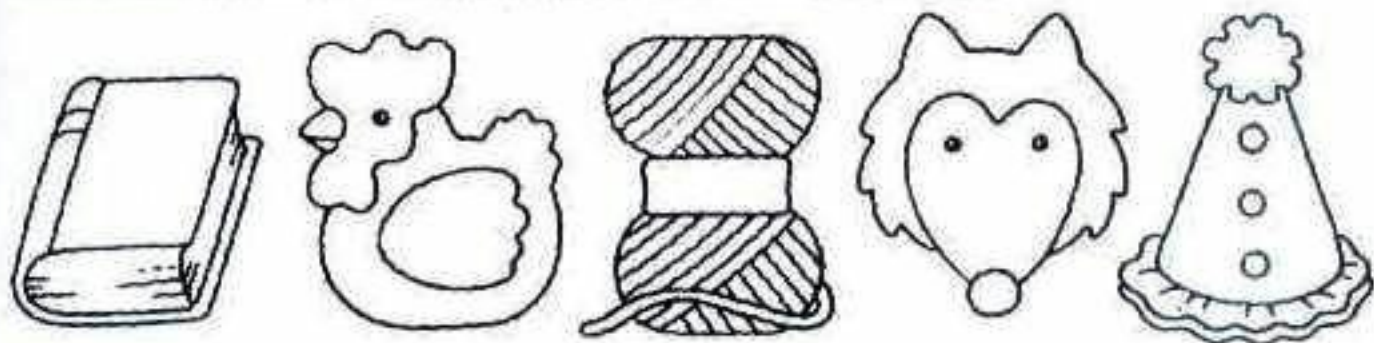
li

lo

lu

a
b
c
d
e
f
g
h
i
j
k
l
m
n
ñ
o
p
q
r
s
t
u
v
w
x
y
z


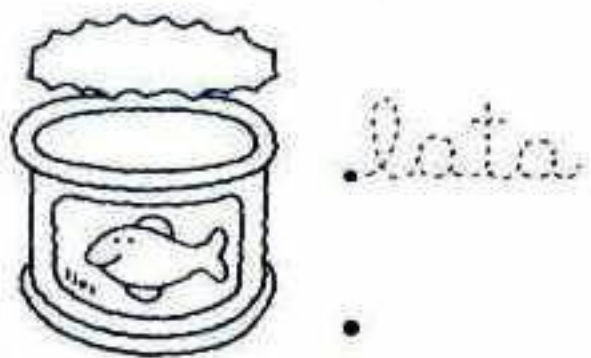

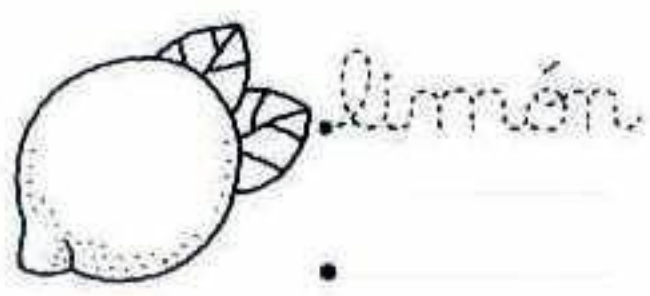
- COLOREA LOS DIBUJOS QUE COMIENZAN CON "L".
- ESCRIBE LA LETRA A LA IZQUIERDA DE CADA UNO DE ELLOS.



- DELINEA EL RECORRIDO DE LOLA, LA MARIQUITA.







- DELINEA Y COPIA LAS PALABRAS MIENTRAS LAS DELETREAS EN VOZ ALTA.



- RECORRE LAS LETRAS GRANDES CON TU DEDO ÍNDICE.
- DECÓRALAS COMO MÁS TE GUSTE.

a
b
c
d
e
f
g
h
i
j
k
l
m
n
ñ
o
p
q
r
s
t
u
v
w
x
y
z



mariposa

mono

mora

María

- DELINEA Y COMPLETA CADA RENGLÓN.

m M M M M M M M M M M

m

ma


me

mi


mo

mu

- DELINEA LAS SÍLABAS CON DISTINTOS COLORES Y REPÍTELAS EN VOZ ALTA.
- UNIENDO DOS O MÁS SÍLABAS PUEDES FORMAR PALABRAS. ESCRÍBELAS DEBAJO.



- DELINEA Y COPIA CON LÁPIZ ESTAS PALABRAS.




• meñe

•



• mate

•



• mono

•




• media

•

- RECORRE LAS LETRAS GRANDES CON TU DEDO ÍNDICE.
- DECÓRALAS CON CRUCECITAS DE COLORES.

a
b
c
d
e
f
g
h
i
j
k
l
m
n
ñ
o
p
q
r
s
t
u
v
w
x
y
z



- DELINEA Y COMPLETA CADA RENGLÓN.

n n n n n n n n n n

n

na



ne

ni


no

nu

• COMPLETA LOS ESPACIOS CON LA LETRA INICIAL DE CADA OBJETO. USA ESAS LETRAS PARA FORMAR LA ÚLTIMA PALABRA.




• DELINEA EL RECORRIDO DE LAS ABEJAS.



• DELINEA ESTAS PALABRAS Y UNELAS CON LAS FRUTAS CORRESPONDIENTES.

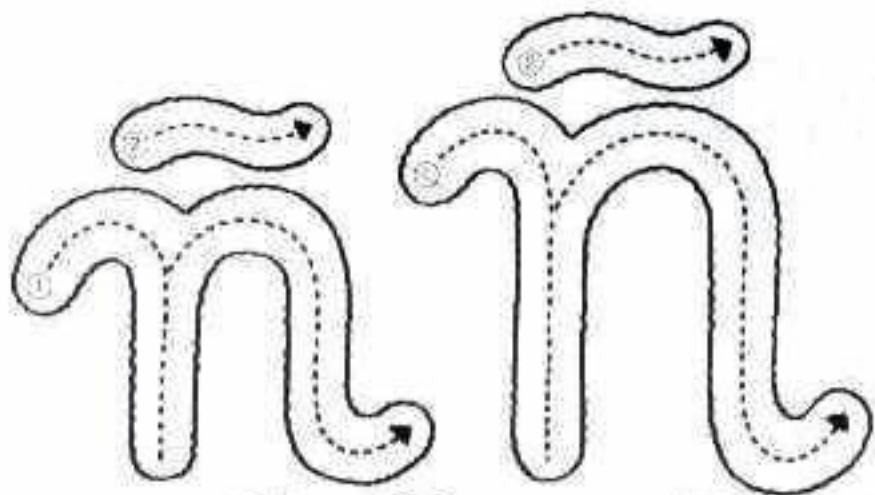
• SUBRAYA LAS PALABRAS QUE CONTENGAN LA "N".




manzana
 naranja
 banana
 limón
 fresa

- RECORRE LAS LETRAS GRANDES CON TU DEDO ÍNDICE.
- DECÓRALAS CON RAYAS DE COLORES ALTERNADOS.

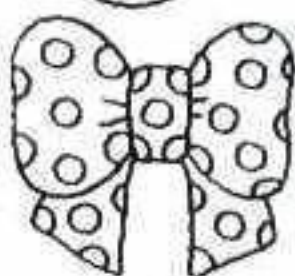
a b c d e f g h i j k l m n ñ o p q r s t u v w x y z



ñoquis



ñandú



moño



Ñata

- DELINEA Y COMPLETA CADA RENGLÓN.

ñ ñ ñ ñ ñ ñ ñ ñ ñ ñ ñ

ñ

ña

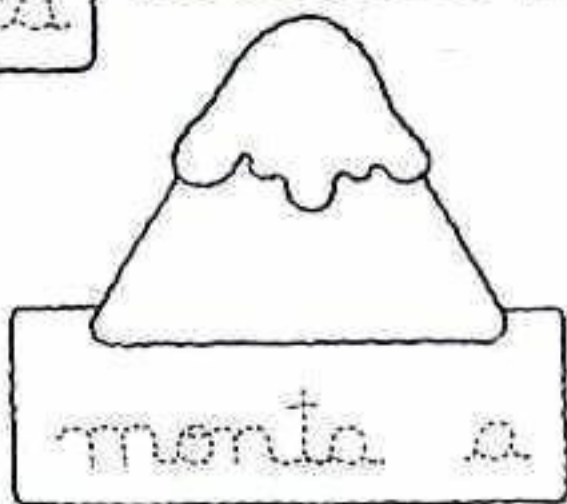
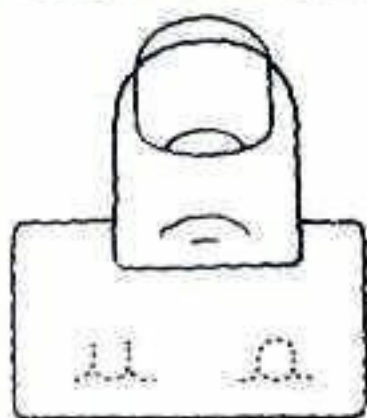
ñe

ni

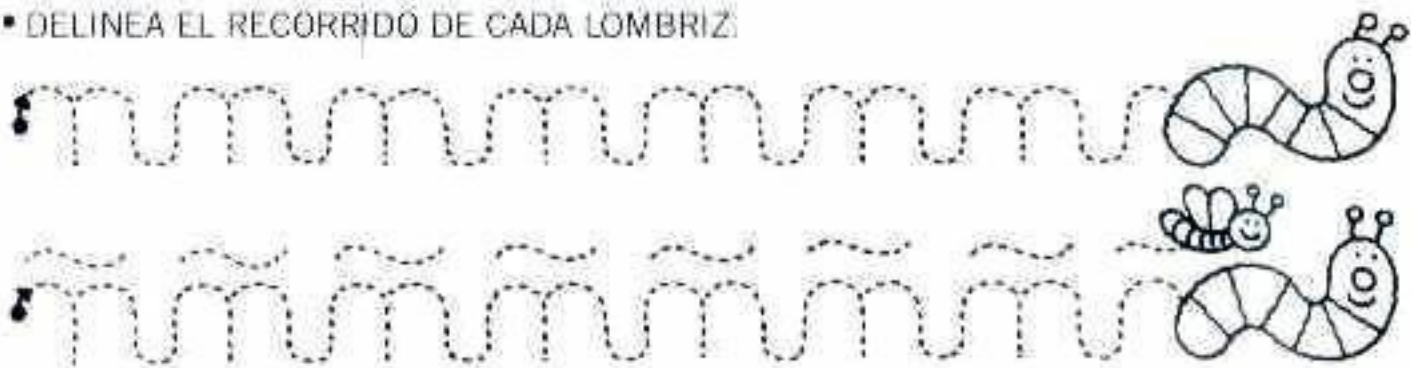
no

nu

- DELINEA Y COMPLETA CADA PALABRA CON LA LETRA QUE FALTA.
- COLOREA LOS DIBUJOS.



- DELINEA EL RECORRIDO DE CADA LOMBRIZ.



- RODEA CON COLOR LAS LETRAS IGUALES AL MODELO.

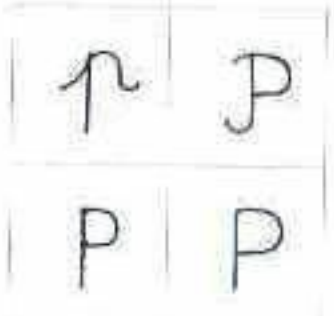
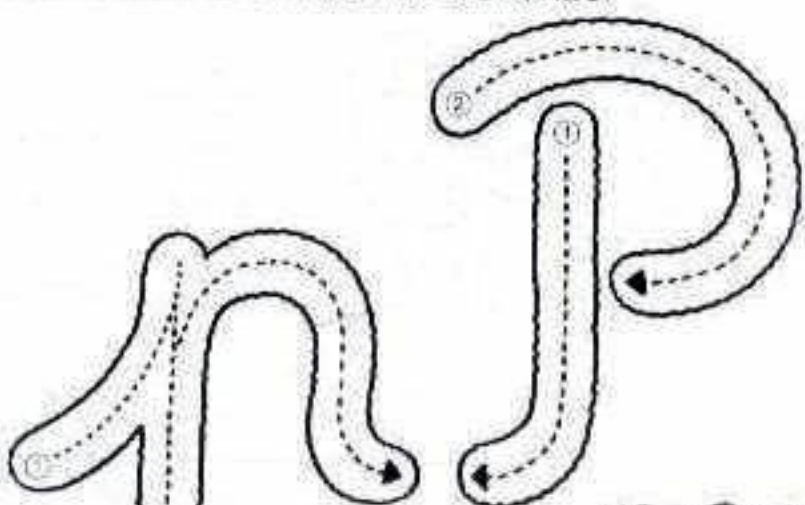
m n m w n m n m n

n m n ñ u n w ñ n

ñ ñ n ñ m w u ñ n

- RECORRE LAS LETRAS GRANDES CON TU DEDO INDICE.
- DECÓRALAS CON LUNARES DE COLORES.

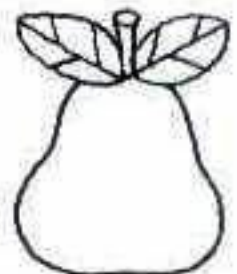
a
b
c
d
e
f
g
h
i
j
k
l
m
n
ñ
o
p
q
r
s
t
u
v
w
x
y
z



pluma



pato


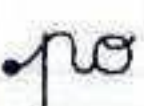




pera

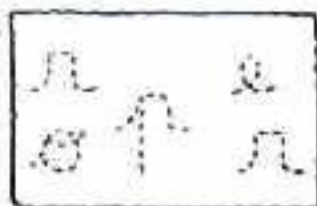
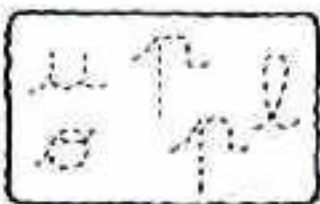


Pedro

- DELINEA Y COMPLETA CADA RENGLÓN.


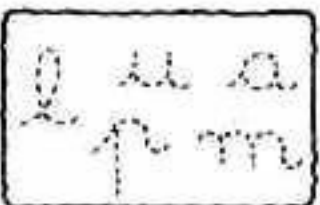


- DELINEA LAS LETRAS.
- ESCRIBE DEBAJO LA PALABRA QUE PUEDES FORMAR CON ESAS LETRAS.




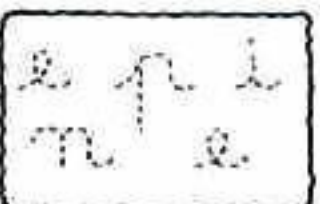
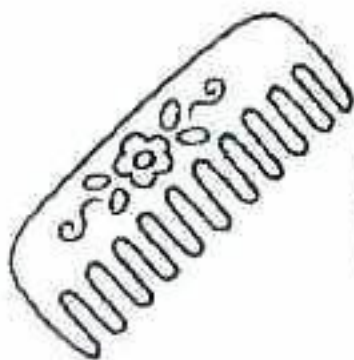
•

•



•

•



•

•

- COLOREA, DELINEA Y UNE LOS OBJETOS CON LA SÍLABA INICIAL CORRESPONDIENTE.



pa

pe



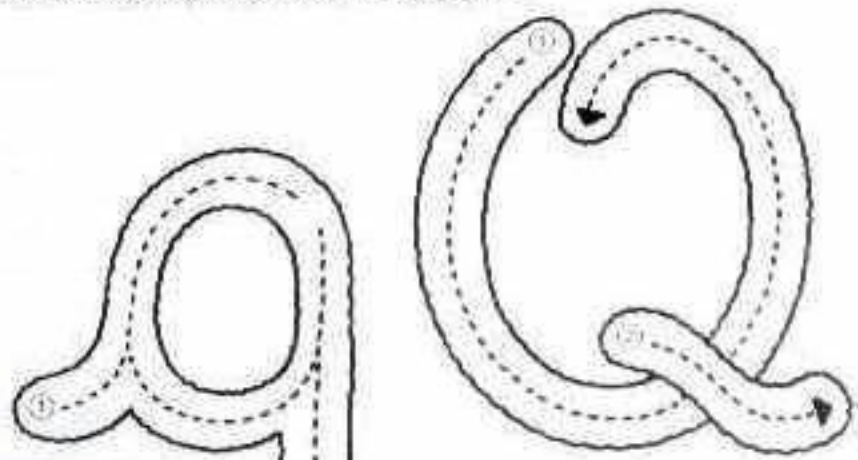
pi

po


pu

- RECORRE LAS LETRAS GRANDES CON TU DEDO INDICE.
- DECÓRALAS COMO MÁS TE GUSTE.

a
b
c
d
e
f
g
h
i
j
k
l
m
n
ñ
o
p
q
r
s
t
u
v
w
x
y
z



queso

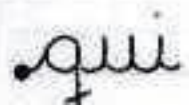
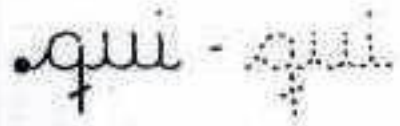
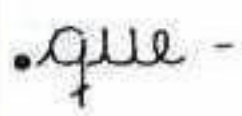
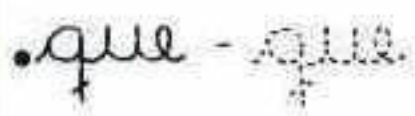


quimote



Quique

- DELINEA Y COMPLETA CADA RENGLÓN.



- RODEA CON COLOR LAS SÍLABAS "QUE - QUI"
- ORDENA LAS SÍLABAS FORMANDO CADA PALABRA.




se-que-ra



bar-to-qui



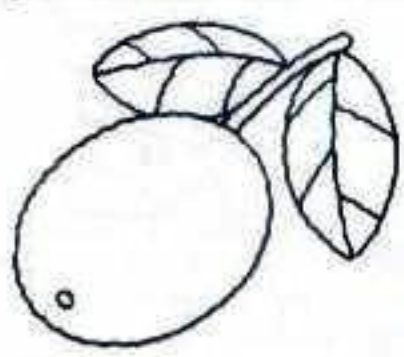
te-pa-que



que-ta-ra



que-so-tes



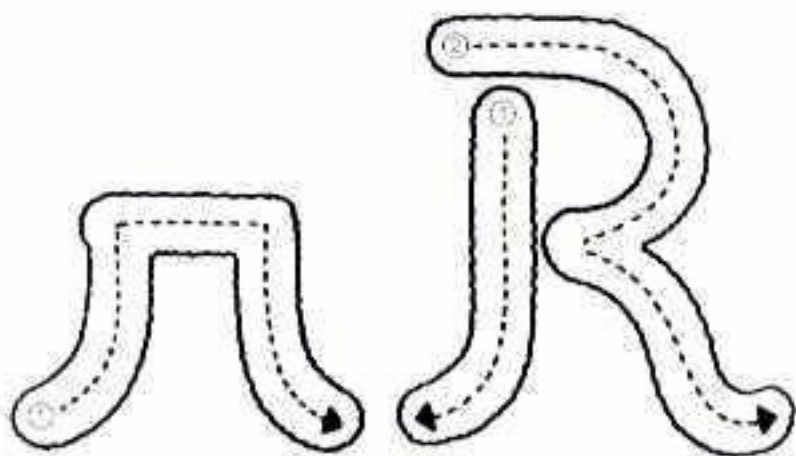
to-mo-qui

- RODEA CON COLOR TODAS LAS LETRAS "Q" QUE ENCUENTRES.

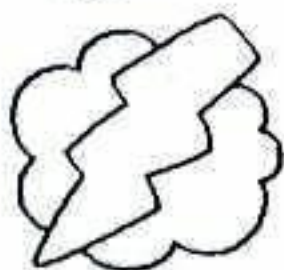
q	g	r	j	y	q	z	g	q
r	y	q	g	j	r	q	z	
z	q	g	r	q	y	g	q	r
q	z	y	r	q	j	r	g	

- RECORRE LAS LETRAS GRANDES CON TU DEDO ÍNDICE.
- DECÓRALAS COMO MÁS TE GUSTE.

a
b
c
d
e
f
g
h
i
j
k
l
m
n
ñ
o
p
q
r
s
t
u
v
w
x
y
z




r	R
r	R



rayo



reloj



rueda



Rita

- DELINEA Y COMPLETA CADA RENGLÓN.

r r r r r r r r r r r

r

ra


re

ri

ro

ru

- ESCRIBE CON ROJO LA LETRA INICIAL EN EL ESPACIO CORRESPONDIENTE.
- DELINEA CADA PALABRA.



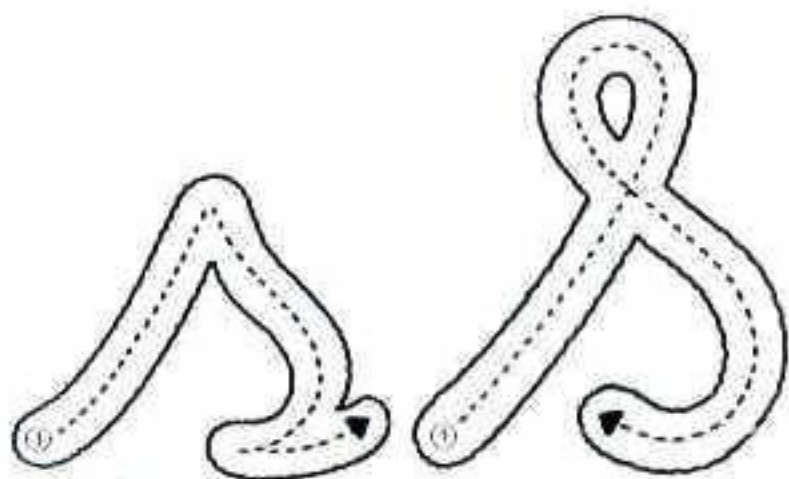
- TRANSCRIBE CADA PALABRA A LETRA CURSIVA.

RELOJ

RADIO

RUEDA

- RECORRE LAS LETRAS GRANDES CON TU DEDO ÍNDICE.
- DECÓRALAS COMO MÁS TE GUSTE.




s	S
s	S



sol



soga



salmón



Sara

- DELINEA Y COMPLETA CADA RENGLÓN.



s

sa

se

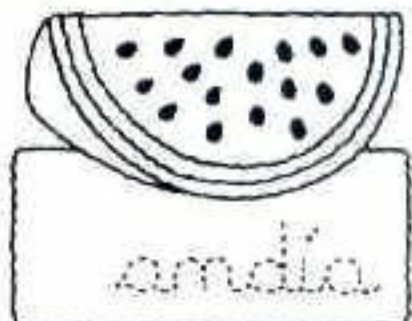


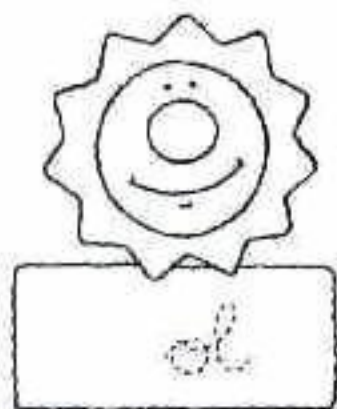
si

so


su

a
b
c
d
e
f
g
h
i
j
k
l
m
n
ñ
o
p
q
r
s
t
u
v
w
x
y
z



- ESCRIBE EN CURSIVA LAS LETRAS QUE FALTAN.
- DELINEA CADA PALABRA MIENTRAS LA LEES EN VOZ ALTA.
- COLOREA LOS OBJETOS CUYOS NOMBRES TIENEN TRES SILABAS.



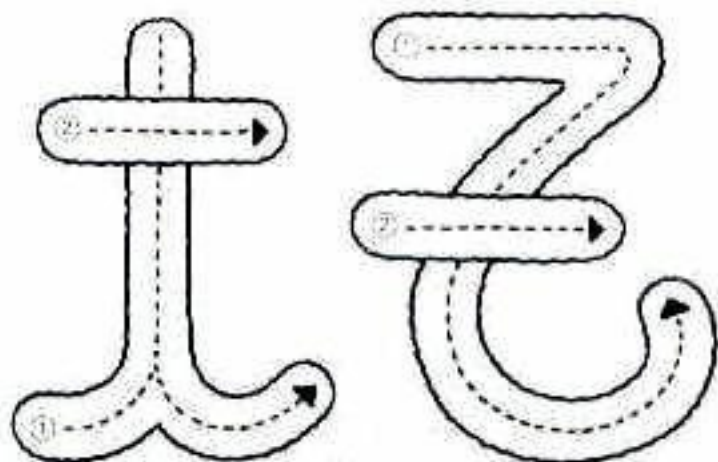
- TRAZA LOS SALTOS DEL SALMÓN.



- AGREGA LA "S" SEGÚN CORRESPONDA.



- RECORRE LAS LETRAS GRANDES CON TU DEDO ÍNDICE.
- DECÓRALAS COMO MÁS TE GUSTE.



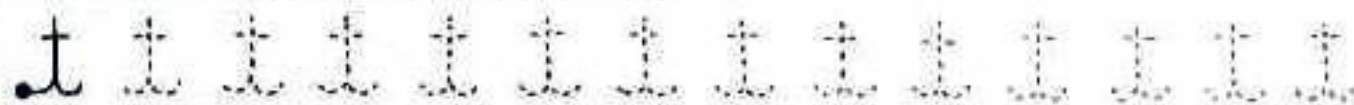
tigre

tomate

torta

Tomás

- DELINEA Y COMPLETA CADA RENGLÓN.



t

ta

te


ti

to

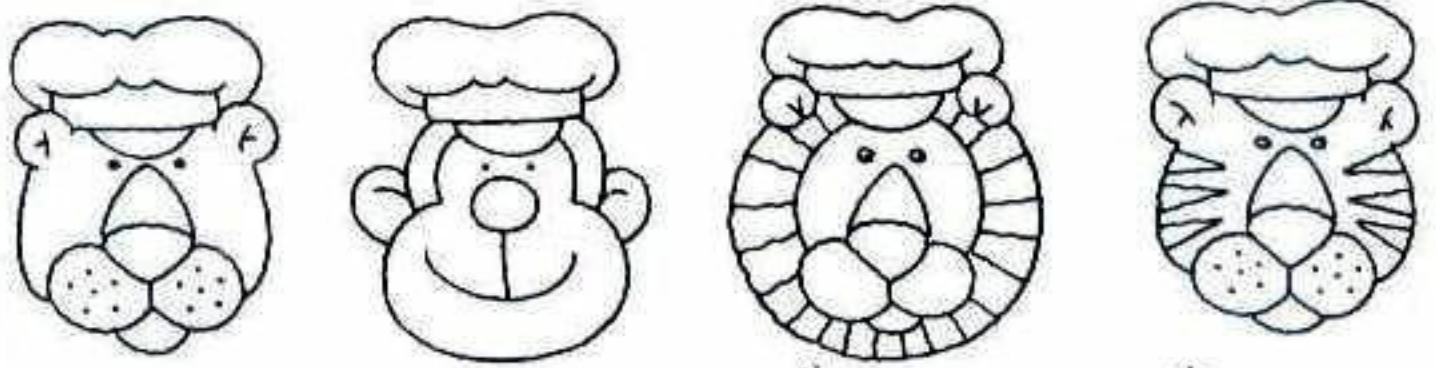
tu

a
b
c
d
e
f
g
h
i
j
k
l
m
n
ñ
o
p
q
r
s
t
u
v
w
x
y
z

• COLOREA LOS OBJETOS QUE COMIENZAN CON LA LETRA "T" SIGUIENDO EL RECORRIDO DEL TREN HASTA LA LLEGADA:



• ¿QUIÉN CONDUCE EL TREN? ES UN ANIMAL QUE COMIENZA CON "T". COLOREALO.




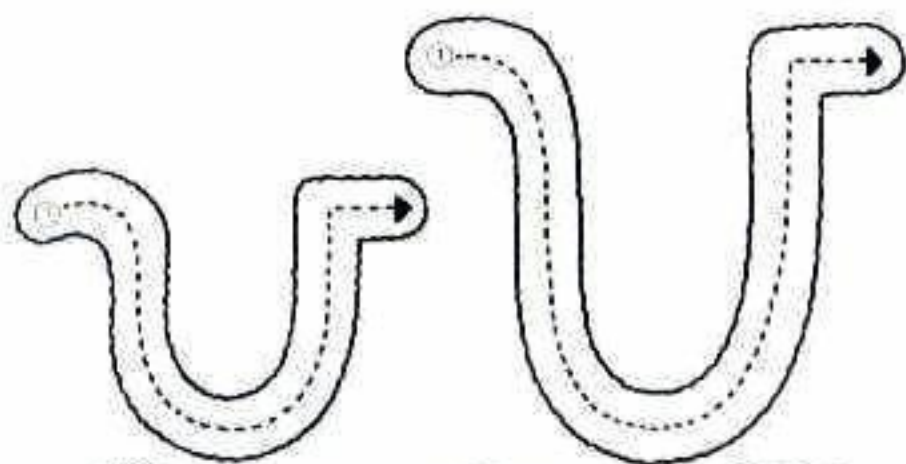
conejo mouse león tigre

• DELINEA Y COPIA ESTAS PALABRAS.




titere tomate


- RECORRE LAS LETRAS GRANDES CON TU DEDO INDICE.
- DECORALAS COMO MAS TE GUSTE.



vela



velero

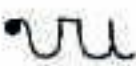
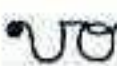
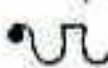
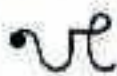
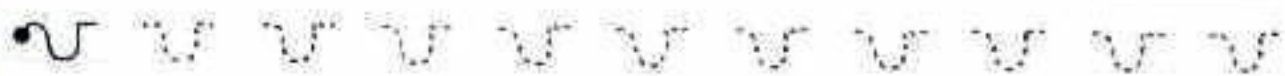


valija





Vera

- DELINEA Y COMPLETA CADA RENGLÓN.




a
b
c
d
e
f
g
h
i
j
k
l
m
n
ñ
o
p
q
r
s
t
u
v
w
x
y
z

- SI ESCRIBES LA LETRA INICIAL DE CADA OBJETO TE QUEDARÁN FORMADAS DOS PALABRAS QUE COMIENZAN CON "V".



- TRAZA CON LÁPIZ DE COLOR EL VUELO DE LA MARIQUITA.



- DELINEA Y COPIA ESTAS PALABRAS MIENTRAS LAS LEES EN VOZ ALTA.



vela

.



volcan

.



voca

.




volcan


.

- RECORRE LAS LETRAS GRANDES CON TU DEDO ÍNDICE.
- DECÓRALAS COMO MÁS TE GUSTE.

a
b
c
d
e
f
g
h
i
j
k
l
m
n
ñ
o
p
q
r
s
t
u
v
w
x
y
z



whisky



wapití



Walter



Wendy

- DELINEA Y COMPLETA CADA RENGLÓN.

w w w w w w w w w w w

w

wa

wel

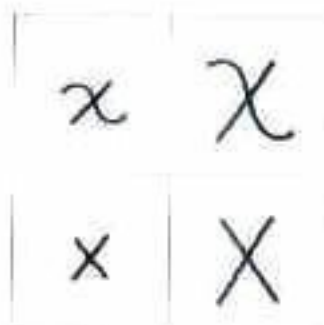
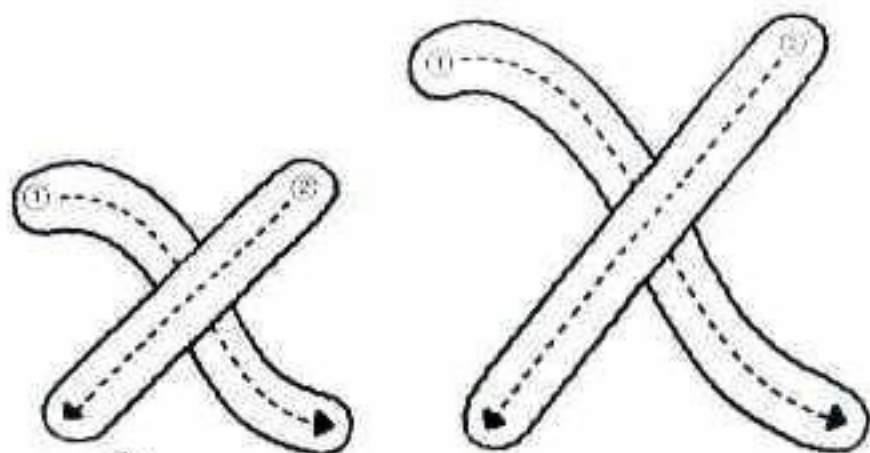
wi

wor

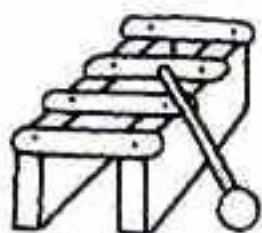
wru

- RECORRE LAS LETRAS GRANDES CON TU DEDO ÍNDICE.
- DECÓRALAS COMO MÁS TE GUSTE.

a b c d e f g h i j k l m n ñ o p q r s t u v w x y z



taxi



xilofón



saxo



Xavier

- DELINEA Y COMPLETA CADA RENGLÓN.

x x x x x x x x x x x

x

xa

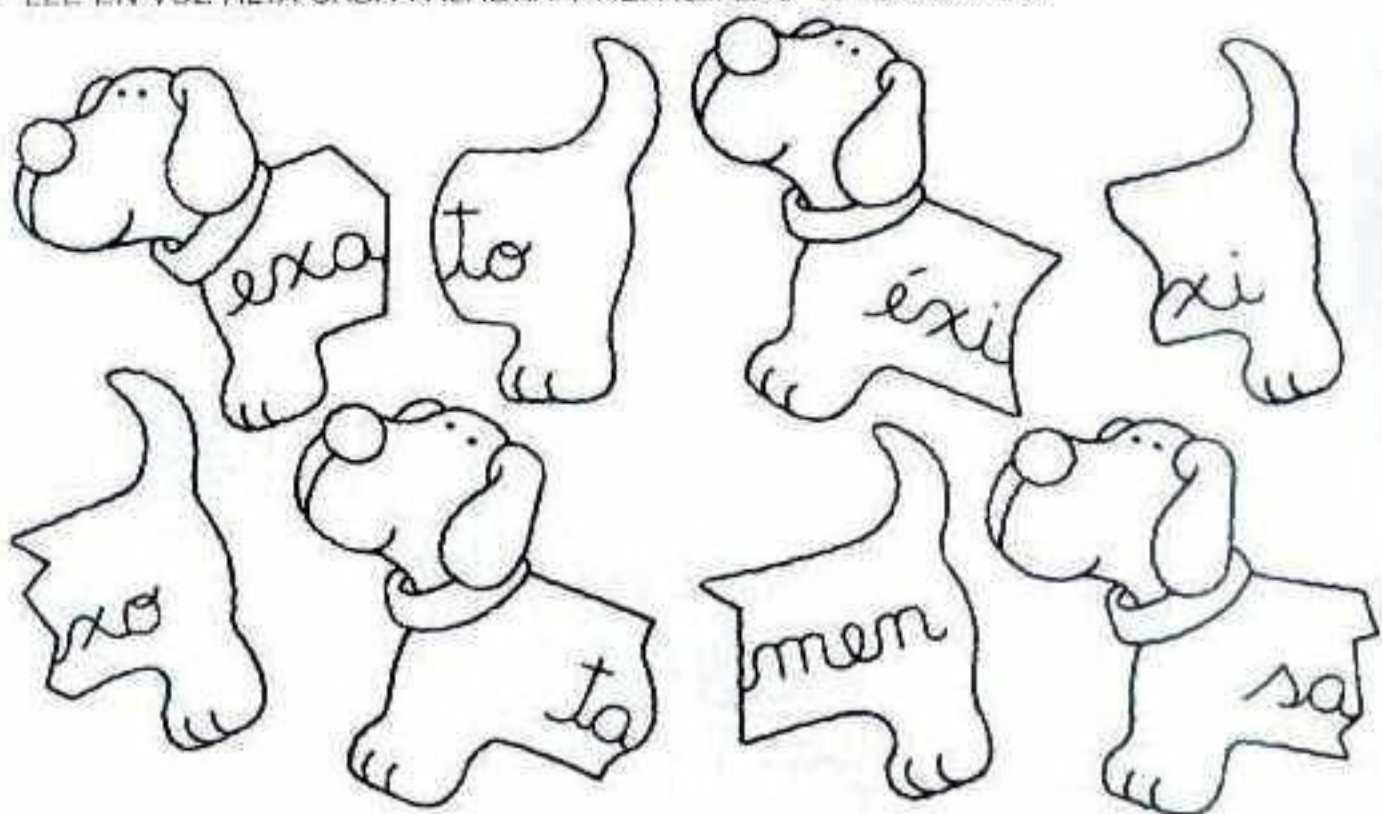
xe

xi

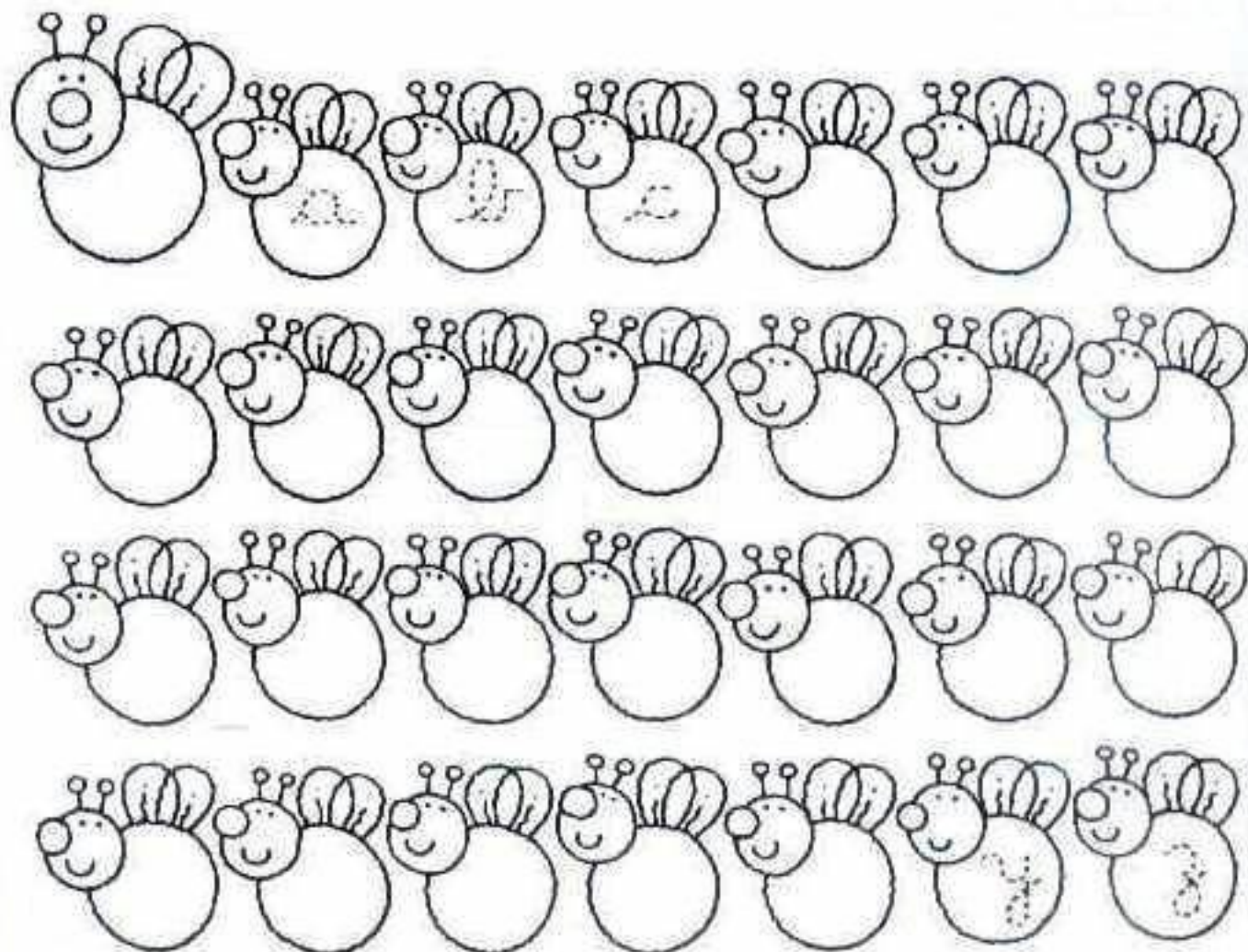
xo

xu

- UNE CON UNA LÍNEA LAS DOS PARTES DEL PERRO QUE CORRESPONDEN PARA FORMAR PALABRAS CON "X".
- LEE EN VOZ ALTA CADA PALABRA Y REPASA LAS "X" CON ROJO.




- COLOCA UNA LETRA EN CADA ABEJITA SIGUIENDO EL ORDEN DEL ABECEDARIO.



- RECORRE LAS LETRAS GRANDES CON TU DEDO INDICE.
- DECORALAS COMO MAS TE GUSTE.

a
b
c
d
e
f
g
h
i
j
k
l
m
n
ñ
o
p
q
r
s
t
u
v
w
x
y
z



y y
Y Y



DELINEA Y COMPLETA CADA RENDICION.

y y y y y y y y y y y y y y y

y

ya

ye

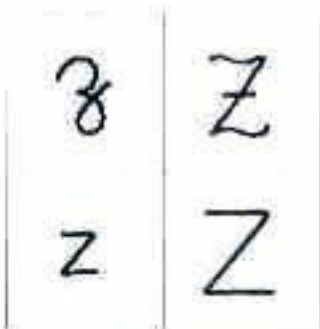
yi

yo

yu

- RECORRE LAS LETRAS GRANDES CON TU DEDO ÍNDICE.
- DECÓRALAS COMO MÁS TE GUSTE.

a b c d e f g h i j k l m n ñ o p q r s t u v w x y z



- DELINEA Y COMPLETA CADA RENGLÓN.



z

za

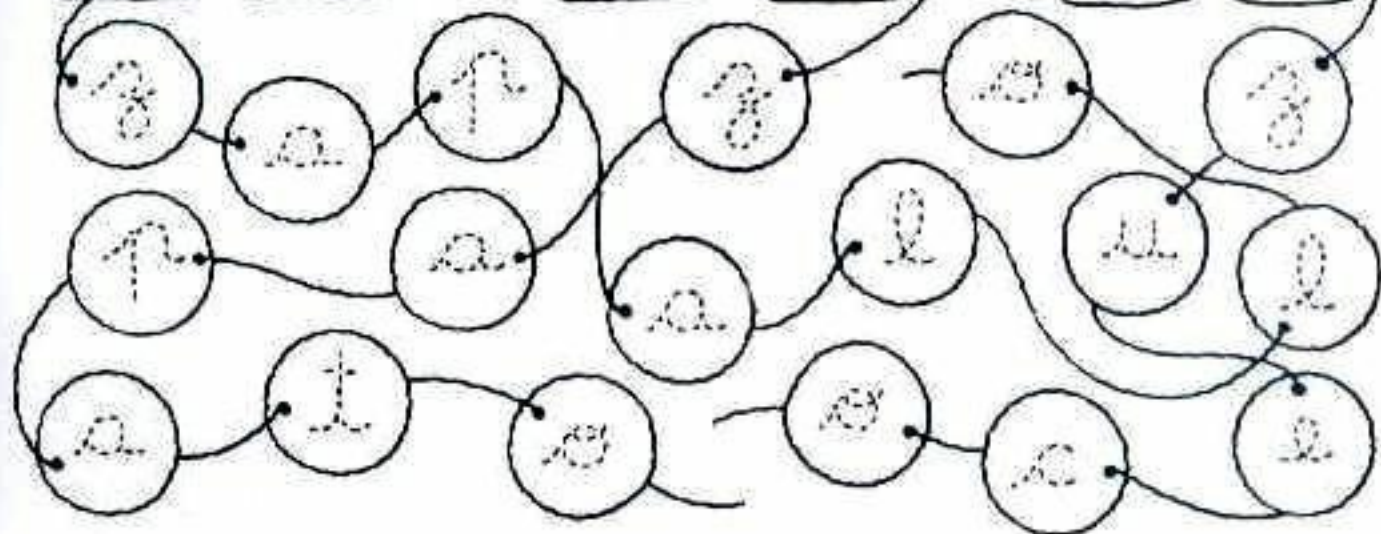
zo

zu

za zo zu

za zo zu

- CADA UNO DE LOS CHICOS FORMA UNA PALABRA CON SU COLLAR. UTILIZA UN COLOR DIFERENTE PARA DELINEAR LAS LETRAS DE CADA COLLAR.
- DELETREA EN VOZ ALTA CADA PALABRA.



- DELINEA ESTAS PALABRAS MIENTRAS LAS LEES EN VOZ ALTA.
- COLOREA EL OBJETO QUE TIENE CUATRO SÍLABAS.



gato



zapato




zorro



zapallo

- DELINEA CADA LETRA MIENTRAS LA REPITES EN VOZ ALTA.
- UNE CON UNA LÍNEA CADA LETRA CON EL DIBUJO CORRESPONDIENTE.
- COLOREA LAS IMÁGENES.



TRANSCRIBE CADA LETRA EN CURSIVA MINÚSCULA Y MAYÚSCULA.
COLOREA LAS LETRAS DE IMPRENTA.
MEMORIZA EN VOZ ALTA EL ABECEDARIO.

A
B
C
D
E
F
G
H
I
J


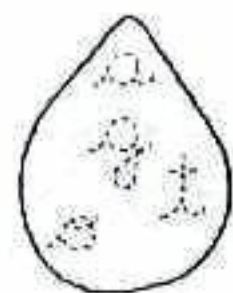

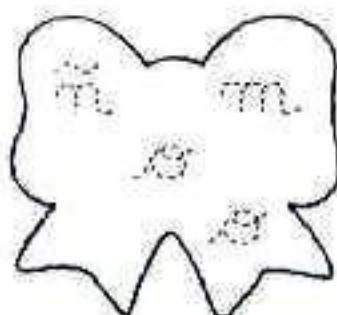

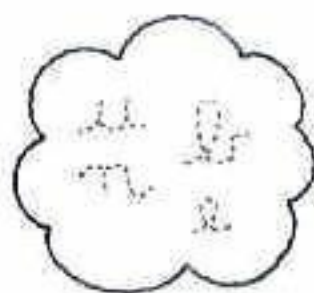
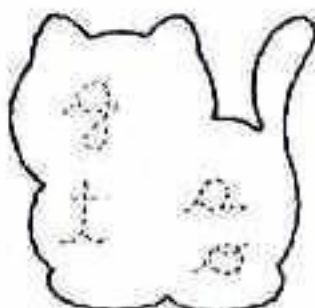
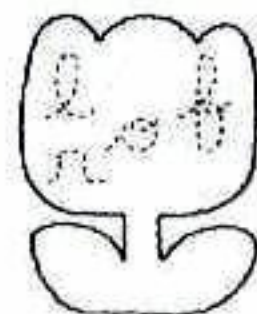
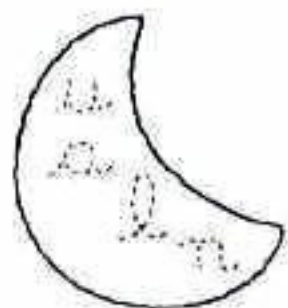
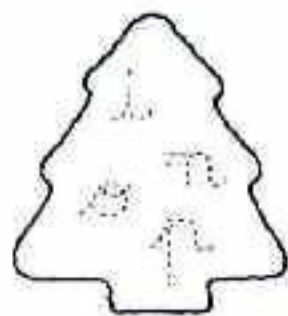
K
L
M
N
O
P
Q
R
S

T
U
V
W
X
Y
Z



• DELINEA CON COLOR LAS LETRAS.

• DEBAJO DE CADA SILUETA ESCRIBE CORRECTAMENTE LA PALABRA FORMADA.




- DELINEA CON DISTINTOS COLORES LOS CÍRCULOS.
- UNE CON UNA LÍNEA LOS PUNTOS SIGUIENDO EL ORDEN ALFABÉTICO Y FORMARÁS EL TRAJE DEL PAYASO.
- COLOREA LA IMAGEN.



¡A ESCRIBIR NOMBRES PARA CADA CHICO!


- DELINEA CON ROJO LA LETRA MAYÚSCULA INICIAL Y COMPLETA CON EL NOMBRE QUE MÁS TE GUSTE.



A



B



C



D



E



F



G



H



I



J



K



L




M



N

- RODEA CON COLOR EL NOMBRE QUE COMIENZA CON LA MISMA LETRA QUE EL TUYO.
- ¡ATENCIÓN! COLOREA:
 - LOS CHICOS CUYOS NOMBRES COMIENZAN CON VOCAL.
 - LOS CHICOS PECOSOS.



e

f

g

h




m

n

ñ

o



z

u











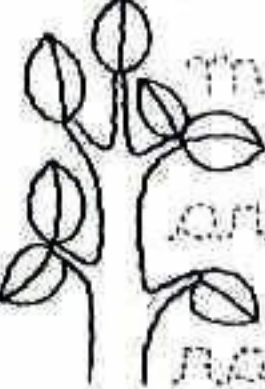

v

w




z


- COLOREA LOS DIBUJOS.
- DELINEA Y LEE EN VOZ ALTA LAS PALABRAS DE CADA RECUADRO. LUEGO RODEA CON COLOR LA QUE CORRESPONDE A LA FIGURA.

 <p>gata lega gala</p>	 <p>lana vela vata</p>	 <p>rama arbol rama</p>
 <p>sopa pasa sopa</p>	 <p>alca sola alca</p>	 <p>roca roca roca</p>
 <p>mala toma mala</p>	 <p>pala lega tapa</p>	 <p>gala gala lega</p>
 <p>lana nata alca</p>	 <p>rama arbol rama</p>	 <p>pasa arbol alca</p>


- SEPARA CON UNA LÍNEA DE COLOR UNA PALABRA DE OTRA.
- LEE Y DELINEA CADA PALABRA CON UN COLOR DIFERENTE.
- COLOREA LOS DIBUJOS.



gato flor manzana león casa



media árbol parradino sauro ala




limón puerco patín sol helado




fruta hongo erizo mono conejo

• ESCRIBE EN CURSIVA LOS NOMBRES DE CADA MIEMBRO DE LA FAMILIA Y DE SUS MASCOTAS.



- DIBUJA LOS ROSTROS DE ESTOS RETRATOS.
- ESCRIBE DEBAJO UN NOMBRE PARA CADA UNO DE ELLOS.



1

2

3

4

5

6

7

8

a A

b B

c C

d D

e E

f F

g G

h H

i I

j J

k K

l L

m M

n N

ñ Ñ

o O

p P

q Q

r R

s S

t T

u U





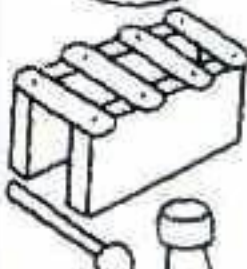

v V

w W

x X

y Y

z Z



Este libro es de

(colorea aquí tu libro - Elibre)

