

COLEGIO SANTA ROSA DE LIMA

GUÍA N° 4

Gestión Organizacional

4 Año A

Profesoras: María Gabriela Dorgan Velasco

Contenidos: Pagaré, Tarjeta de Crédito, de Débito, Mercado de Pago y Tarjeta Ualá

Alumno/a:.....

¿Cómo están queridos alumnos? Vamos a estudiar distintos medios de pagos....

The infographic illustrates various payment methods categorized into three main groups:

- Tarjetas de crédito y débito:** Includes logos for VISA, Mastercard, Diners Club INTERNACIONAL, cortobesa, CMR, Cabal, Nativia, VISA odono, Mastercard, débito, and Cabal DEBITO.
- Efectivo:** Includes logos for pago, rapipago, Provincia NET, BANELCO, and LINK.
- Transferencia:** Includes logos for Pago Mis Cuentas (Banco) and TRANSFERENCIA BANCARIA.

Other payment methods shown include:


- TARJETA BANCARIA:** Represented by a person holding a card.
- DINERO EN EFECTIVO:** Represented by a person holding cash.
- E-COMMERCE:** Represented by a person holding a shopping cart icon.
- HUELLA DACTILAR:** Represented by a person holding a fingerprint scanner.
- MONEDERO DIGITAL:** Represented by a person holding a smartphone.
- PAGOS QR:** Represented by a person holding a smartphone with a QR code.

At the bottom, there is a cartoon character holding a check, with the text "Títulos Valores" and "Pagaré ECHEQ".

I) PAGARÉ:

- ¿Qué es el Pagaré?
- ¿Cuáles son los requisitos del Pagaré?
- ¿Cuáles son las partes del Pagaré?
- ¿Qué personas intervienen en el Pagaré?
- ¿Cuál es la importancia del Pagaré?
- ¿Cuáles son los vencimientos de un pagaré?
- ¿Qué es el endoso? ¿Qué formas de endoso hay?
- ¿Qué es el Protesto?
- ¿Qué significa la clausula "Sin Protesto"?
- ¿Qué es el Sellado?
- Resolver el siguiente crucigrama:

- 1- Promesa escrita de pago.
- 2- Fecha de pago del pagaré.
- 3- Transferencia del derecho de cobro del pagaré.
- 4- Trámite para dejar constancia que un pagaré no fue pagado.
- 5- Cláusula que debe contener un pagaré (o a su)
- 6- Obligación que toma un tercero de garantizar el pago del documento.
- 7- Persona que firma el pagaré.
- 8- Persona a cuyo nombre está extendido el pagaré.
- 9- Profesional ante quien se efectúa el protesto.
- 10- Parte del pagaré que se entrega.
- 11- Parte del pagaré que retiene el firmante.
- 12- Se paga por la emisión del Pagaré.



I) Llenar los siguientes Pagaré:

Pagaré. Completar.

Lugar y Fecha: C.A.B.A., 16/04/2020


Beneficiario: PATAGONIA S.A

Importe: \$90.000.-

Vencimiento: 16 / 07 / 2020

Firmante: FERRETERÍA LA FAMILIA S.R.L.

Lugar de Pago: Cangallo 1050, C.A.B.A

 Uso didáctico	SELLADO \$.....	Vence el de de
	Nº.....	Por \$
 de de
	SIN PROTESTO a Señor PAGARÉ.....
	la cantidad de pesos o a su orden
	por igual valor recibido en	a entera satisfacción.
Pagadero en.....	
Firmante	
Calle	
Localidad	Teléfono Firma	

Pagaré. Confeccionar y completar este pagaré con los datos que el docente/alumno proponga.

Lugar y Fecha:


Vencimiento:

Beneficiario:

Firmante:

Importe:

Lugar de Pago:

 Uso didáctico	SELLADO \$.....	Vence el de de
	Nº.....	Por \$
 de de
	SIN PROTESTO a Señor PAGARÉ.....
	la cantidad de pesos o a su orden
	por igual valor recibido en	a entera satisfacción.
Pagadero en.....	
Firmante	
Calle	
Localidad	Teléfono Firma	

II) TARJETAS

Tarjetas Plásticas: Ver página 70 en adelante del libro SIC I

Mercado de Pago: Leer el artículo ¿Qué es Mercado Pago y cómo funciona? de Infobae del 06.03.2020

<https://www.iprofesional.com/tecnologia/310555-que-es-mercado-pago-y-como-funciona>

Tarjeta UALÁ: <https://www.uala.com.ar/>

- 1) Definir tarjeta y explicar los tipos de tarjetas que existen
- 2) ¿Qué es la tarjeta UALA? ¿Cómo la obtengo?
- 3) ¿Qué es Mercado Pago? ¿Cómo funciona?
- 4) ¿Nombrar billeteras virtuales.

Conclusión: Al finalizar la tarea deberás conocer como se utiliza el pagaré y las tarjetas de crédito, débito y prepagas y billeteras virtuales.

Bibliografía:

- ANGRISANI, ROBERTO-LOPEZ, JUAN CARLOS (2.019) “Sistema de Información Contable I” A&L Editores.
- <https://www.iprofesional.com/tecnologia/310555-que-es-mercado-pago-y-como-funciona>
- <https://www.uala.com.ar/>
- http://contenidosdigitales.ulp.edu.ar/exe/sistemadeinfo/29_pagar.html

Proceso de Metacognición:

- 1) ¿Qué le pareció más interesante?
- 2) ¿Qué logros has alcanzado?
- 3) ¿Qué dificultades tuvo para aprender?

