




**TRABAJA CON EL LIBRO "EL PRICIPITO"**

1) Observa la portada del libro y realiza la siguiente actividad)

*Antes de la lectura*


*Actividades* 

Nombre y apellidos			
Fecha		Curso:	Nº:

<i>Datos del libro</i>	
Título:	
Autor:	
Número de capítulos:	


*(Para saber más sobre el número de capítulos mira en la siguiente página)*



Encuentra y señala 7 elementos que aparecen en la portada


a	x	z	o	j	r	c	y	i	m	v
k	w	s	q	e	a	t	n	a	l	p
d	g	o	b	h	w	u	y	r	z	e
j	v	l	o	b	g	s	o	q	l	r
a	r	c	x	n	e	l	k	p	t	s
r	a	f	j	w	f	v	u	s	i	o
q	z	a	t	e	n	a	l	p	h	n
e	w	k	u	o	e	g	z	h	y	a
s	n	a	l	l	e	r	t	s	e	j
t	f	j	a	b	e	i	d	n	m	e
o	n	a	c	l	o	v	l	b	a	y

Escribe los 7 elementos que has encontrado en la sopa de letras.	
1	
2	
3	
4	
5	
6	
7	



*Colorea los dibujos de la ficha.*

2) Observa con atención el siguiente dibujo



¿Qué te parece que puede ser? Escribe tres cosas que te sugiera el dibujo.

1

2

3

Elige una de las tres y escribe una oración.

4



Ahora completa tú el dibujo como quieras (coloreando o añadiendo detalles y cosas...).

5

