



GESTIÓN ACADÉMICA

CARGA DE EVALUACIÓN

DOCENTE SECUNDARIA



N·O·D·O·S


¡Bienvenidos, queridos docentes!

Este **instructivo** les brindará las **herramientas** necesarias para cargar sus evaluaciones en la plataforma de manera **sencilla y efectiva**.

Nos tomamos muy en serio la calidad de su trabajo y el impacto que tienen en la **educación** de sus estudiantes. Por eso, queremos asegurarnos de que aprovechen al máximo esta herramienta, facilitando así su labor diaria.

¡Comencemos juntos este proceso con entusiasmo y compromiso!

1 Ingrese a la plataforma Nodos



Escriba en su navegador web: www.e-nodos.com



Nodos es una plataforma de comunicación oficial y gestión para las instituciones educativas.

Permite a familias y alumnos recibir comunicados de inmediato en sus teléfonos a través de un canal privado y oficial del colegio.

Ágil, fluida e inmediata

Facilitamos la comunicación institucional con un canal privado y oficial del colegio. Una comunicación inmediata para todos los miembros: docentes, directivos, padres y alumnos. La forma de enviar y recibir comunicados es...



Usuario: DNI (sin puntos)

Contraseña: DNI (sin puntos)



Si es la primera vez que ingresa, por seguridad, se le solicita cambiar la contraseña por una nueva.

Configurar un PIN: número de 4 dígitos.

Se utiliza para otorgar permisos dentro de la plataforma. Es requerido en ciertas acciones importantes para garantizar así la seguridad de las operaciones realizadas.

2 | Carga de evaluación



Ir al **Menú**, seleccionar **Gestión académica** y luego **Evaluaciones - carga de evaluación**.

 **Gestión Académica** ▾

 **Evaluaciones** ▾

 **Carga de Evaluaciones**

 **Listado Evaluaciones**

 **Tipos de Evaluación**

 **Instancia Recuperación**

Gestión de Evaluaciones

Nodos School - Nodos

2023

SECUNDARIA CICLO BASICO: 1° A

1° Cuatrimestre

LENGUA Y LITERATURA

Listar Evaluaciones

→ Seleccionar **colegio**.

→ Seleccionar **ciclo**.


→ Seleccionar **curso** y **división**.

→ Seleccionar **cuatrimestre**.

→ Seleccionar **materia**.

Una vez aplicado los filtros, hacer clic en **Listar evaluaciones**.

3 | Crear evaluación



Hacer click en el botón **Crear evaluación**

Resumen evaluaciones: 1° Cuatrimestre LENGUA Y LITERAT

Búsqueda Rápida.

Evaluación	Fecha	Tipo Evaluacion	Docente / Creador	Observación	Acción
------------	-------	-----------------	-------------------	-------------	--------

Calificaciones: 1° Cuatrimestre LENGUA Y LITERATURA >

Búsqueda Rápida.

Ordenar listado por:
Apellido y Nombre

Crear Evaluación

Elegir una fecha que esté **dentro** del **período** de tiempo correspondiente al **cuatrimestre seleccionado**.

Si **no** marca la casilla de **promediable**, la nota que ingrese **no** se tendrá en cuenta para **calcular el promedio** junto con las demás evaluaciones marcadas como "promediables".

Crear evaluación

(*) Campos obligatorios

* Nombre de evaluación:
|Ingrese el nombre de la evaluación

* Tipo de evaluación:
Evaluación Escrita

* Período:
1° Cuatrimestre

Docente designado:

* Fecha de evaluación:
06/03/2023

Promediable

Observación:

Guardar

→ Escribir nombre un descriptivo


→ Seleccionar **si es escrita, oral, etc.**

→ Seleccionar **cuatrimestre**.

→ Seleccionar **nombre de docente que evalúa**.

Guardar

4 | Cargar calificaciones





Una vez cargado la evaluación, aparecerá en una tabla junto con el resto de las evaluaciones, mostrando todos los detalles pertinentes para su **visualización** y **seguimiento**.

Resumen evaluaciones: 1° Cuatrimestre LENGUA >

Búsqueda Rápida.

Ver Todas las Evaluaciones

Evaluación	Fecha	Tipo Evaluación	Docente / Creador	Observación	Acción
Trabajo Práctico La comunicación	03/04/2023	Trabajo Practico	Paula Heredia Noriega		 

*Las notas se guardarán de forma automática al hacer clic fuera del campo.

N°	Apellido y Nombre	prueba de sistema	Promedio	Detalle
1	ALAMO \	<input type="text"/> Aus: <input type="checkbox"/>	0	
2	ALVAREZ	<input type="text"/> Aus: <input type="checkbox"/>	0	
3	ALVAREZ	<input type="text"/> Aus: <input type="checkbox"/>	0	
4	BARBOS,	<input type="text"/> Aus: <input type="checkbox"/>	0	

Si desliza hacia abajo, encontrará el **listado de alumnos**, donde podrá ingresar las notas individualmente para cada uno de ellos. También tendrá la opción de **marcar** como **ausente** a aquellos alumnos que **no** estuvieron presentes en esa evaluación.

Botón que te permite acceder al **detalle** de cada alumno, donde podrá ver sus **notas** individuales y el **promedio** que se va generando a medida que se van cargando las evaluaciones.



Las notas que ingrese serán **visualizadas** en **planillas** y la **libreta** de calificaciones. Estas calificaciones estarán disponibles para su visualización por parte de los alumnos y tutores desde sus perfiles respectivos, lo que brinda **transparencia** y **acceso** a la información **académica** de manera oportuna y conveniente.



¡Gracias por tu dedicación a la excelencia académica!
Estamos aquí para ayudarte en cada paso.

Consultas: sosporte@e-nodos.com

N·O·D·O·S