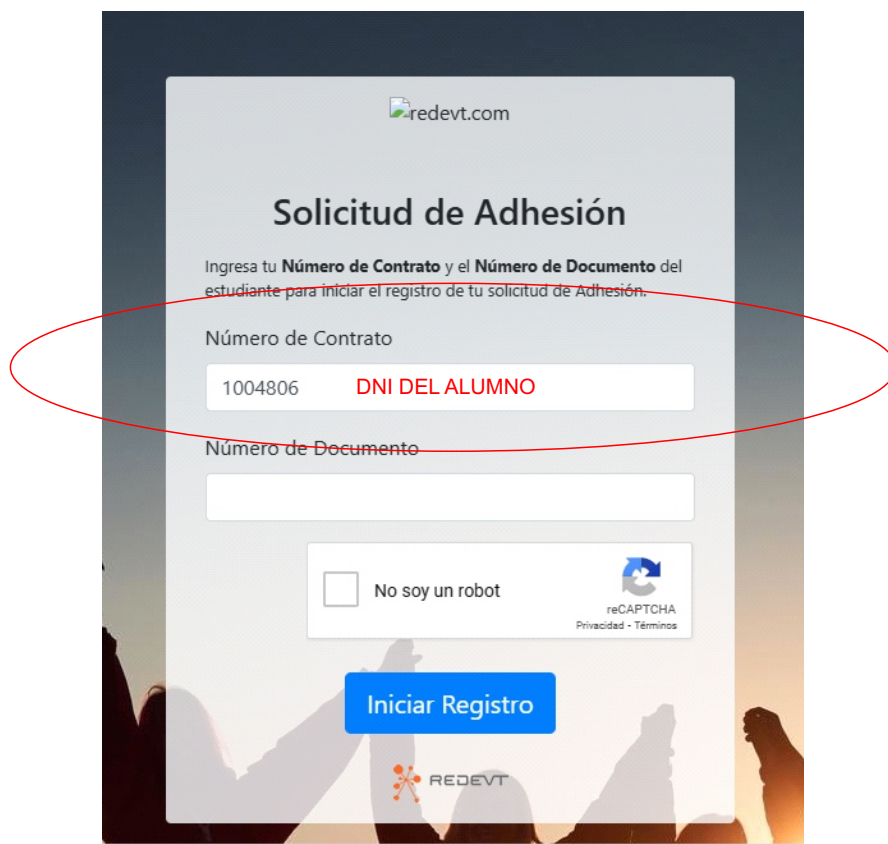


## Instructivo para Inscripción OnLine

Clickear el enlace proporcionado para inscripción, al abrir aparecerá la siguiente pantalla donde se deberá colocar el N° de DNI del ALUMNO, clickear “No soy un robot” e “Iniciar Registro”



redevt.com


### Solicitud de Adhesión

Ingresa tu **Número de Contrato** y el **Número de Documento** del estudiante para iniciar el registro de tu solicitud de Adhesión.

Número de Contrato

1004806 **DNI DEL ALUMNO**

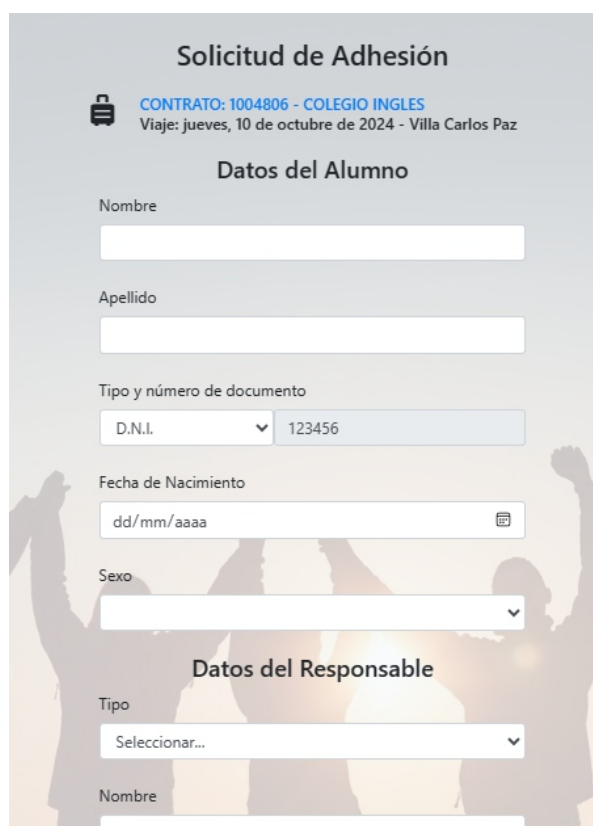
Número de Documento

No soy un robot  reCAPTCHA  
Privacidad - Términos


**Iniciar Registro**

REDEVT

Posteriormente encontrarán el siguiente formulario, el cual está encabezado por los datos del viaje correspondiente a su colegio, y donde se deben colocar todos los datos solicitados tanto del alumno como del adulto a cargo sea madre, padre o tutor. Este adulto a cargo será quien deba luego acercarse por Mario Agüero Turismo a firmar el correspondiente contrato, una vez que sea indicado por personal de Mario Agüero Turismo.



### Solicitud de Adhesión

 **CONTRATO: 1004806 - COLEGIO INGLES**  
Viaje: jueves, 10 de octubre de 2024 - Villa Carlos Paz

#### Datos del Alumno

Nombre

Apellido

Tipo y número de documento

D.N.I. 123456

Fecha de Nacimiento

dd/mm/aaaa

Sexo

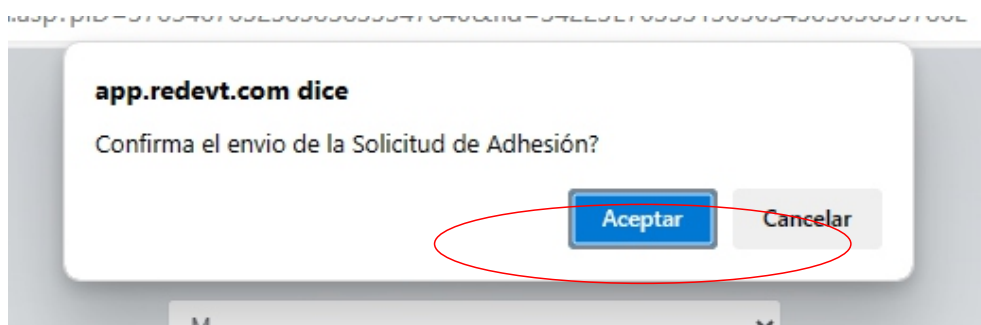
#### Datos del Responsable

Tipo

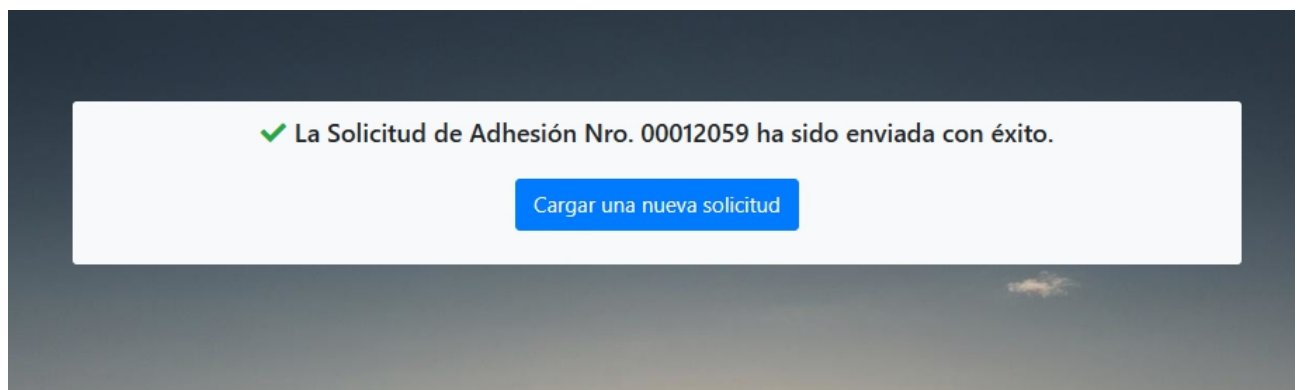
Seleccionar...

Nombre

Finalizada la carga de todos los datos hacer click en “Enviar Solicitud” y “Aceptar”



El trámite se confirma con el siguiente mensaje



La Administración de Mario Agüero Turismo aceptará la solicitud de inscripción quedando el alumno con todos sus datos dentro del sistema de gestión.

Por dudas o consultas por favor comunicarse con nuestros asesores mediante el siguiente enlace:

