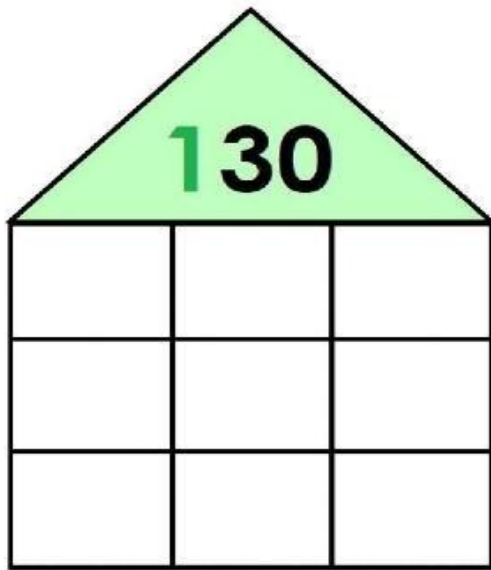


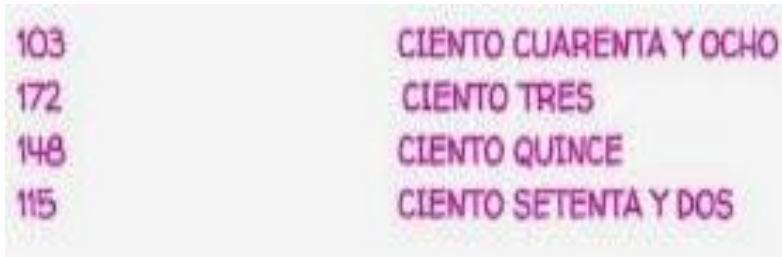
Jueves 9 de mayo

Matemática:

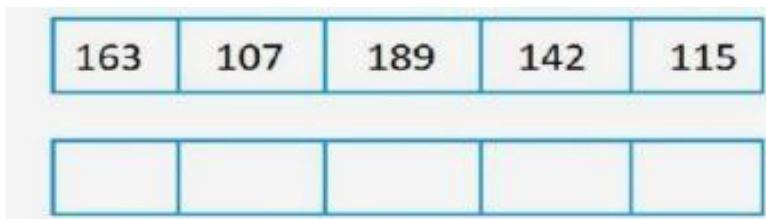
1) Recorta y pega donde corresponda.



2) Une con flechas.



3) Ordena los números de mayor a menor.

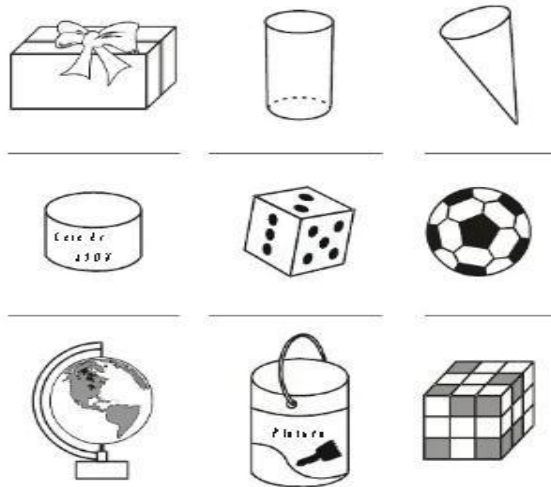


4) Pinta el número más grande de cada figura. Escribe el nombre del número pintado



5) Mira el siguiente video (hasta los 2'57) <https://youtu.be/3O--OQ-pN4M?si=3l5w8Qy-hZs5h1o5>

6) Luego observa estos objetos y escribe a que cuerpo geométrico se parece. Pinta cada imagen.



Lengua:

1) Escribe las sílabas para formar las palabras. Escribe bonitas oraciones con cada una de ellas. Pinta mayúscula inicial y punto final

 educaplanet.com □ □	 educaplanet.com □ □ □	 educaplanet.com □ □ □
 educaplanet.com □ □	 educaplanet.com □ □ □	 educaplanet.com □ □ □