



# Tutorial para HACER UNA PULSERA

## *pasa 1*

Necesitamos 2 hilos encerado de cualquier color, si no tenes de dos colores, puedes usar uno y cortarlo a la mitad, con el 2do hilo hacemos un nudo al primer hilo



## *pasa 2*




Luego al 2do hilo, hacerlo forma de 4


ej: foto

## *pasa 3*

Después agarrar el otro hilo (no el primero) y lo llevamos por debajo del 2do y el primero ej: foto



## *pasa 4*



Por último repetir el 2do paso y el 3er paso, hasta terminarlo, cuando termines la pulsera, la atas, y ya tienes tu pulsera.