





6to C y D

CLASE	TEMA	MATERIALES A UTILIZAR	MODO DE EJECUCIÓN	OBRA DE REFERENCIA
9 miér 8/05	LÍNEAS RECTAS Y CURVAS	Hoja de carpeta o cuaderno (dependiendo del que la docente anterior les haya solicitado, pero elegir uno y trabajar con ese el resto del año), témpera, pincel, recipiente para pintura y para agua, trapito, pintorcito(a elección de cada familia, es para evitar manchas en el uniforme)	A partir de la observación de la obra "la noche estrellada" de Vincent Van Gogh, hago un paisaje conocido, utilizando líneas con mi pincel. Estas líneas me ayudarán a generar diferentes sensaciones	
10 miér 15/05	ARTE ÓPTICO. Actividad a desarrollar en esta clase y la siguiente	Hoja blanca de carpeta, hoja de cualquier color de carpeta, plasticola, tijera, lápices, fibras.	Comenzamos a hacer un agamógrafo con motivo del 25 de mayo y lo que nos identifica como argentinos. Dibujamos algo que nos representa en la mitad de una hoja, y en la otra mitad dibujamos y pintamos la bandera de Argentina. Muy importante es que se pinte la hoja completa con dibujos grandes. Ejemplo en imagen.	
11 miér 22/05	ARTE ÓPTICO.	Hoja blanca de carpeta, hoja de cualquier color de carpeta, plasticola, tijera, lápices, fibras	Terminamos de hacer nuestro agamógrafo de Argentina (ejemplo con otros dibujos en la imagen). Recortamos en tiras nuestro dibujo realizado la clase anterior, y pegamos en una hoja de carpeta plegada como acordeón, alternando entre dibujo de bandera, objeto.	
12 miér 29/05	LÍNEAS CURVAS Y RECTAS. COLLAGE. Actividad a desarrollar en esta clase y la siguiente. Trabajo grupal	Tijera, plasticola, lápices. Cartulinas y afiches. Los estudiantes que aún no terminan de llevar estos materiales pedidos a principio de año, por favor llevarlos para estas clases	En grupos, hacemos un collage de gran tamaño recortando y pegando líneas curvas y rectas, las necesarias para poder armar un paisaje como el observado en la primera clase "la noche estrellada" de Van Gogh. Terminamos la actividad la clase siguiente	

6to C y D

<p>13 miér 5/06</p>	<p>LÍNEAS CURVAS Y RECTAS. COLLAGE. Actividad a desarrollar en esta clase y la siguiente. Trabajo grupa</p>	<p>Tijera, plasticola, lápices. Cartulinas y afiches. Los estudiantes que aún no terminan de llevar estos materiales pedidos a principio de año, por favor llevarlos para estas clases.</p>	<p>*terminamos la actividad comenzada la clase anterior y la exponemos para nuestros compañero</p>	
------------------------------------	---	--	--	--