



1<sup>st</sup> Grades "A", "B", "C"  
HOMEWORK – May, 27<sup>th</sup> to 31<sup>st</sup>

TO BE CHECKED (SERÁN CONTROLADOS)

- HOMEWORK 1: EVERY TUESDAY (Los MARTES)
- HOMEWORK 2: EVERY FRIDAY (Los VIERNES)

HELLO CHILDREN!! THIS IS YOUR HOMEWORK. REMEMBER TO CONCENTRATE AND TRY TO WORK ALONE AT HOME. I HOPE YOU ENJOY IT.


(ÉSTA ES NUESTRA TAREA PARA CASA. TE RECOMIENDO QUE SEAS ORDENADO Y TRABAJÉS CONCENTRADO E INTENTÉS HACERLO SIN AYUDA. ¡ASÍ LOGRARÁS DESARROLLAR TU AUTONOMÍA! ¡ESPERO DISFRUTÉS CADA TAREA!)


PARA REALIZAR ESTA TAREA NECESITARÁS TU "WORKBOOK" (LIBRO DE ACTIVIDADES), TU "COPYBOOK" (CUADERNO) Y TU "PENCIL CASE" (CARTUCHERA). NO NECESITÁS IMPRIMIR ESTA HOJA.


## UNIT 2: THE BODY

### HOMEWORK 1

- A- WORKBOOK. PAGE 11, EXERCISE 2. WHAT IS NEXT? LOOK AND DRAW (¿CUÁL ES EL QUE SIGUE? MIRÁ Y DIBUJÁ EL MONSTRUO QUE SIGUE TENIENDO EN CUENTA EL PATRÓN).



**2** WHAT'S NEXT? LOOK AND DRAW. 

**1** 

**2** 

**HOMEWORK 2** (ESTA ACTIVIDAD NO ESTÁ EN EL LIBRO. DIBUJÁ LA TABLA EN TU CUADERNO)

A- READ AND MATCH (LEÉ LOS SIGUIENTES NOMBRES DE LAS PARTES DE NUESTRO CUERPO Y UNILAS CON LAS IMÁGENES CORRECTAS).

LEGS	
MOUTH	
HANDS	