





**TRABAJO PRACTICO
PROYECTO
TECNOLOGICO**




ELIANA ACIAR Y JULIA CUEVAS






LA PANTERA ROSA






Presentado por: Eliana y Julia





El problema es que la Pantera Rosa
tenia hambre y va a una pizzeria,
pero estaba cerrado



Etapa n°1 Analisis e Investigacion

Es la identificacion de una de Manda
uno de los métodos para identificacion
es la info. que podemos lograr
sobre el teama



ETAPA N°1 🌸

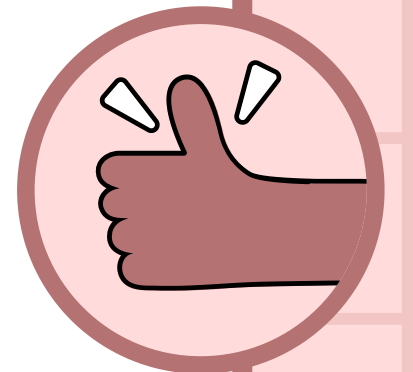
La solución que yo haria es como esta cerrada la pizzeria voy a un almacen y compro todos los ingredientes correspondientes



Etapa N°2 Diseño



Es una oportunidad para alinear las ideas
la diferentes partes de un protector
los procesos y los entregables








ingredientes
Harina
Tomate
Levadura
Cebolla
Aceitunas
Sal

ingredientes
Palo de amasar
Receta
Queso
Salsa
Paleta


ingredientes
Molde de pizza
Aceite de
oliva O aciete






Etapa N°3 Organizacion

La organizacion es un esquema para poder organizar me el tema relacionado



Etapa 3



Yo voy a un almancen a comprar todos los
ingredientes
necesarios para hacer la pizza 🍕

Etapa N°4 Ejecucion

el protector en la que se pone a prueba o en marcha lo que tu equipo a planificado





Etapa N°4

Como hacer una pizza 🍕 ✦

Priimero mezclo la harina con Agua de sal luego espero a que repose un poco la mass. La mas ya va estar asi que lo pongo en un molde de pizza. ✦ Lo meto al horno , espero unos Segundo y pongo la salsa luego voy echando el queso la paleta y si te gusta aceitunas y rodajas De tomate




Etapa N°5 Evaluacion y perfeccionamiento

Supone la revision de todo el proceso y del producto


lograda, a los efectos de evaluativo si soluciona detectada en la primera etapa y de perfeccionarlo



Etapa N°5



El como hacer una pizza si a funcionado





¡Muchas
GRACIAS!

