

## COLEGIO DEL PRADO – PRIMER GRADO



**HOLA FAMILIA!!**

**HOLA CHICOS!!**

HOY NOS ENCONTRAMOS DE MANERA VIRTUAL.

LES ARMAMOS ACTIVIDADES PARA QUE TRABAJEN DESDE CASA, CUMPLIENDO CON EL PLAN DE CONTINGENCIA APROBADO POR EL MINISTERIO DE EDUCACIÓN, EN ESTA OCASIÓN POR ASISTENCIA DEL PERSONAL DOCENTE A UNA JORNADA DE ALFABETIZACIÓN PROVINCIAL.

### EN EL CUADERNO COPIAR:

- x HOY ES VIERNES 28 DE JUNIO.
- x EL DÍA ESTÁ ..... (si está nublado, soleado, muy frío).
- x YO SOY.....
- x MI SEÑO ES.....

### **MATEMÁTICA – LENGUA**

1) JUEGA CON CREATIVIDAD (CON AYUDA DE ALGÚN FAMILIAR).

#### **NO COPIAR ESTAS INSTRUCCIONES EN EL CUADERNO.**


- A. EN UNA HOJA DE CARPETA DE DIBUJO O A4 CREA UNA “OBRA GEOMÉTRICA” (PUEDE SER UN TRANSPORTE, UN PAISAJE, UN JUGUETE, UN ANIMAL, UN PERSONAJE, O LO QUE TU IMAGINACIÓN PUEDA CREAR).
- B. PARA ELLO, RECORTA FIGURAS GEOMÉTRICAS DE PAEL GLASE, PAPEL DE REVISTAS O CUALQUIER OTRO TIPO DE PAPEL QUE TENGAS EN CASA (CUADRADOS, TRIÁNGULOS, CÍRCULOS Y RECTÁNGULOS DE DISTINTOS TAMAÑOS).
- C. EN LA HOJA COLOCA NOMBRE DEL COLEGIO, EL TÍTULO, LA FECHA DE PRESENTACIÓN Y TU NOMBRE (VER EL EJEMPLO).
- D. EL DÍA MARTES PRÓXIMO, UTILIZAREMOS ESTA “OBRA GEOMÉTRICA” PARA REALIZAR UN TRABAJO PRÁCTICO EN CLASE.

EJEMPLO:


COLEGIO DEL PRADO  
TÍTULO: "OBRA GEOMÉTRICA"  
FECHA DE PRESENTACIÓN: 2/7/2024  
YO SOY.....





2) LEE Y COLOREA LA PALABRA QUE CORRESPONDA AL DIBUJO EN CADA CASO.


	MONO
	MANO

	MAPA
	MOPA

	MONEDA
	MOCHILA

	PEINE
	PERA

	PALA
	PELO

	PERLA
	PERRO