

# ¿CÓMO VISUALIZAR INFORMES DE NIVEL INICIAL?

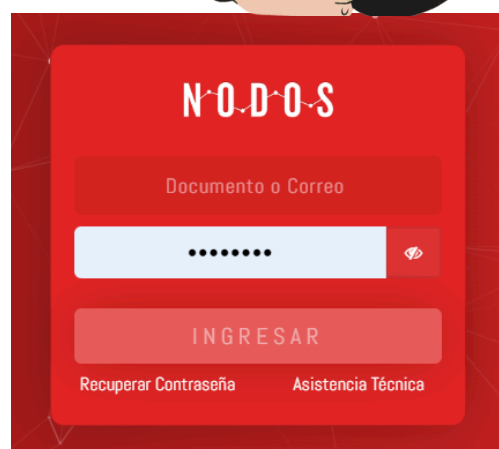
alumno - tutor



## Ingresar a la web de Nodos

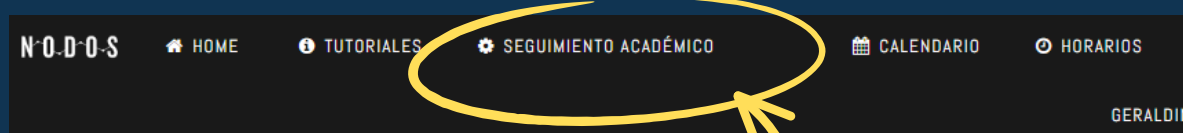
Escriba en su navegador web **www.e-nodos.com** haga click en el botón **ingresar**, coloque sus datos de ingreso (*usuario y contraseña dni sin puntos ni espacios*) **Puede ser con el dni del tutor y/o alumno.**

Si es la primera vez que ingresa, se le solicita cambiar su contraseña inicial por una nueva que sea **única** y **segura**, con al menos 8 caracteres, incluyendo una **mayúscula**, un **número** y un **carácter** especial.  
**Configurar un PIN: número de 4 dígitos.**



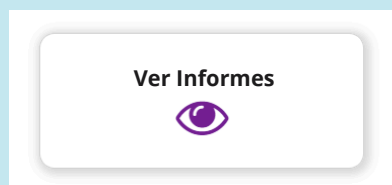
## Ir al Menú

Hacer click sobre **Seguimiento académico.**



En la siguiente pantalla haga click en "**Ampliar información académica**" y por último "**Ver informes**"

**Si tiene más de un hijo/a en el colegio se listará una tarjeta a continuación de la otra.**



## Ejemplo de como va a visualizar informes de nivel inicial

