


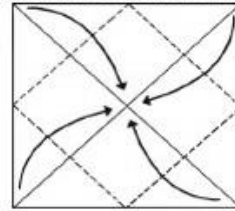
Instrucciones

①



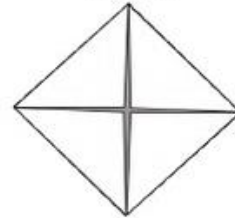
Pon el papel en la mesa boca abajo. Dobra el cuadrado de una punta a otra para obtener la diagonal y luego repite para obtener la otra. Despliega.

②



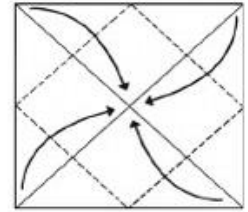
Dobra las cuatro puntas (los cuatro extremos) del cuadrado hacia el centro de éste.

③



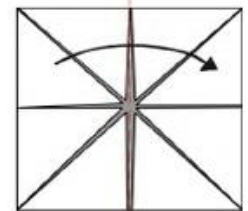
Dale la vuelta.

④



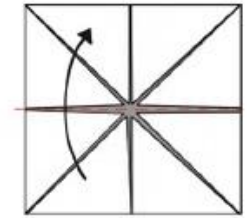
Vuelve a doblar los cuatro extremos del cuadrado hacia el centro de éste.

⑤



Dóblalo por la mitad verticalmente y despliega.

⑥



Dóblalo por la mitad horizontalmente y no lo despliegues.

⑦



Pon los dedos en los huecos que quedan en los cuatro extremos y únelos y, ¡ya está! ¡Listo para jugar!

