

Colegio Santa Rosa de Lima

GUÍA N° 9

Espacio Curricular: Economía

4 Año A

Profesoras: María Gabriela Dorgan Velasco

Contenidos: Modelos de Mercados y Sistemas Económicos

Alumno/a:.....



Comienza tu día con una sonrisa y verás lo divertido que es ir por ahí desentonando con todo el mundo.

Hola Chicos ¿Cómo están? Vamos a comenzar la clase viendo la siguiente imagen, analizando el documento y los videos propuestos:



Actividades:

A) Buscar y ver en YouTube los siguientes videos y luego responder las preguntas:

Video: ¿Qué es el mercado?

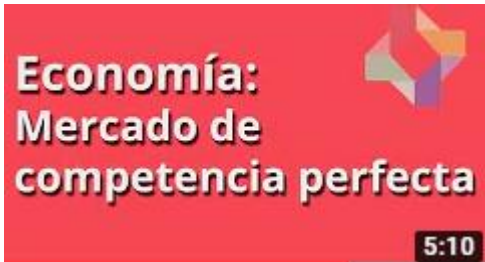
<https://youtu.be/kKsgzNVu-e0>



- 1- ¿Cuál es el origen etimológico de la palabra mercado?
- 2- ¿Qué es el mercado?

Video: Mercado de Competencia Perfecta

<https://youtu.be/5zr2KSqbKRo>



- 1- ¿Qué es el mercado de competencia perfecta? Dar un ejemplo
- 2- ¿Cómo se determina el precio?
- 3- ¿Cuáles son las condiciones que se tienen que dar para que exista un mercado de competencia perfecta?

Video: Mercado de Competencia Imperfecta

<https://youtu.be/E3yCAL36NhI>



- 1- ¿A qué se llama mercado de competencia Imperfecta?
- 2- ¿Cuáles son las condiciones que se tienen que dar para que exista un mercado de competencia imperfecta?
- 3- ¿Cuáles son los tipos de competencia imperfecta? Explicar

Video: Mercado de Competencia Monopolística

<https://youtu.be/5TB9RO6OJr0>



- 1- ¿Qué es el mercado de competencia monopolística? Dar ejemplos

2- ¿Cuáles son las características del mercado de competencia monopolística?

Video: Monopolio

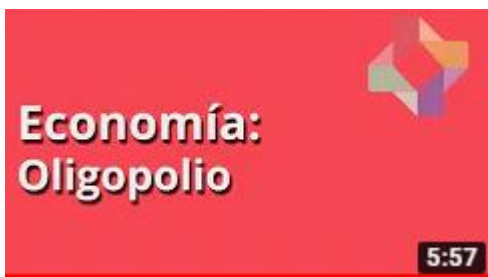
<https://youtu.be/6GOPEs6Y0zQ>



- 1- ¿Cuál es el origen etimológico de la palabra monopolio?
- 2- ¿A qué se llama monopolio?
- 3- Diferenciar mercado de competencia perfecta de monopolio
- 4- ¿Existen los monopolios puros? Explicar y dar ejemplos
- 5- ¿Qué pasa con los monopolios a corto y a largo plazo?

Video: Oligopolio

<https://youtu.be/uJL4yTUmkmA>



- 1- ¿Cuál es el origen etimológico de la palabra oligopolio?
- 2- ¿A qué se llama oligopolio? Dar ejemplos
- 3- ¿Por qué surgen los oligopolios?
- 4- ¿Dónde pueden existir oligopolios?

Video: Monopsonio

https://youtu.be/rbv_r7JGzlo?si=HBICe5Eba3M0Ktqj



- 1- ¿Cuál es el origen etimológico de la palabra Monopsonio?
- 2- ¿A qué se llama Monopsonio? Dar ejemplos

Video: Duopolio



<https://youtu.be/RIZa2cYADtY?si=jN1wodf9OwLafk-V>

- 1- Definir Duopolio
- 2- Diferenciar Duopolio de Oligopolio
- 3- Caracterizar el Duopolio

Concepto de Sistema Económico:

<https://youtu.be/kiNUpO-JnjK>



- 1) ¿Qué es un sistema económico? Analizar el significado
- 2) ¿Cómo fueron apareciendo los sistemas económicos? Explicar cada uno

B) Luego de haber aprendido los tipos de mercados y Sistemas Económicos con los videos anteriores realizar las siguientes actividades:

- 1) Diferenciar:
 - a) Monopolio de Oligopolio
 - b) Monopsonio de oligopsonio
 - c) Competencia perfecta de monopolio
- 2) ¿Cuáles son los motivos por los que surge un monopolio?
- 3) Completar

Demanda	UN SOLO	UNOS POCOS	MUCHOS
Oferta	COMPRADOR	COMPRADORES	COMPRADORES
UN SOLO VENDEDOR			
UNOS POCOS VENEDORES			
MUCHOS VENEDORES			

- 3) Dadas las siguientes empresas, identificar a qué tipo de mercado pertenecen:
- Pepsico
 - OSSE
 - Heladería Grido
 - Coca Cola
 - Aerolíneas Argentina
 - Naturgy
 - CHEEKY, Mimo&Co, OWOKO, Grisino
 - Confitería La Reina
- 4) Observa la imagen y nombra los oligopolios a nivel mundial que venden productos en San Juan. Detalla los productos.

¿Cómo funciona el oligopolio?



- 5) Buscar historietas de Mafalda que representen diálogos acerca de los modelos económicos mundiales.
- 6) Unir con flechas

Esclavismo	Existe la propiedad privada el precio de los productos se fija por el libre juego de la oferta y la demanda y se da una gran producción
Feudalismo	Trabajo del esclavo para el amo
Mercantilismo	Eliminación de la propiedad privada. Llega al poder el proteccionismo es decir los trabajadores. El Estado es el responsable del bienestar de la sociedad. Hay igualdad social
Capitalismo	Trabajo del siervo hacia su señor a cambio de su protección.
Socialismo	Intervención de los recursos privados y los recursos públicos.
Economía Mixta	Trabajo de comerciantes y agricultores. Se basa en el proteccionismo. Se cierran fronteras para poder producir en el interior de una nación

- 7) Contestar V o F. Justificar la respuesta:
- En la Economía de mercado el Estado dirige la producción.....
 - En la Economía Mixta El estado fija los precios
 - En la economía planificada la propiedad es colectiva y su titular el Estado.....
 - Las decisiones en la economía de mercado las toman los Agentes Privados y el Estado.....
 - El rol del estado en la economía de mercado es orientar y regular.....
 - En la Economía de mercado el Estado y los empresarios dirigen la producción
 - Las decisiones en la economía mixta las toman el Estado.....

Conclusión: Al finalizar deberás identificar los modelos de mercado y los sistemas económicos que existen en el mundo.

Bibliografía:

-**Libro:** ANGRISANI, MEDICA Y RUBBO (2.019) “Economía” A&L Editores.

-Videos:

Video: ¿Qué es el mercado?

<https://youtu.be/kKsgzNVu-e0>

Video: Mercado de Competencia Perfecta

<https://youtu.be/5zr2KSqbKRo>

Video: Mercado de Competencia Imperfecta

<https://youtu.be/E3yCAL36Nhl>

Video: Mercado de Competencia Monopolística

<https://youtu.be/5TB9RO6OJr0>

Video: Duopolio

<https://youtu.be/RIZa2cYADtY?si=jN1wodf9OwLafk-V>

Video: Monopsonio

https://youtu.be/rbv_r7JGzlo?si=HBICe5Eba3M0Ktqj

Video: Monopolio

<https://youtu.be/6GOPEs6Y0zQ>

-Video: Oligopolio

<https://youtu.be/uJL4yTUmKmA>


-Concepto de Sistema Económico:

<https://youtu.be/kiNUpO-JnjK>

Proceso de Metacognición:

- 1) ¿Qué le pareció más interesante?
- 2) ¿Qué logros has alcanzado?
- 3) ¿Qué dificultades tuvo para aprender?

ANTES DE ESTUDIAR	1 Presta atención a lo que tienes que estudiar y a las explicaciones
	2 Planifica lo que tienes que estudiar
	3 Prepara el material y el ambiente de estudio
DURANTE EL ESTUDIO	4 Haz una primera lectura comprensiva
	5 Subraya lo más importante, las ideas principales
	6 Elabora esquemas y resúmenes
	7 Aprende, utiliza el estudio activo
	8 Relaciona conceptos
DESPUÉS DE ESTUDIAR	9 Repasa
	10 Comprueba, evalúa lo aprendido



Les comparto 10 técnicas de estudio para que logren comprender y estudiar mejor. Hasta la próxima clase queridos alumnos.