

**TAREAS DE FORTALECIMIENTO**

**SEÑO: JENNIFER NAVARRO**

**GRADO: PRIMERO**

**Queridos estudiantes de 1° grado 2025, ha llegado el momento de encontrarnos en nuestro querido colegio, les envío las siguientes actividades para que las puedan realizar en sus casas junto a sus familias, esta será una oportunidad para descubrir cosas nuevas, desarrollar su creatividad y demostrar todo lo que son capaces de hacer. Recuerden organizar su tiempo, disfrutar completando las siguientes actividades.**

**Recordar que deberán ser presentadas en el cuaderno el día 5 de marzo.**

**EL ESTUDIANTE DEBE ESCRIBIR EN EL CUADERNO TAL CUAL SE MUESTRA A CONTINUACIÓN:**

**(LO REMARCADO CON AMARILLO NO SE COPIA SÓLO ES EXPLICACIÓN)**

**ETAPA DE FORTALECIMIENTO**

**MARTES 25 DE FEBRERO**

X.....( NOMBRE Y APELLIDO)


- 1) QUIERO CONOCERTE UN POCO MÁS... ( **COMPLETA CON AYUDA DE UN ADULTO**)



**2) PINTA EL PUNTO ANTERIOR.  
MIÉRCOLES 26 DE FEBRERO**

X.....( **NOMBRE Y APELLIDO** )

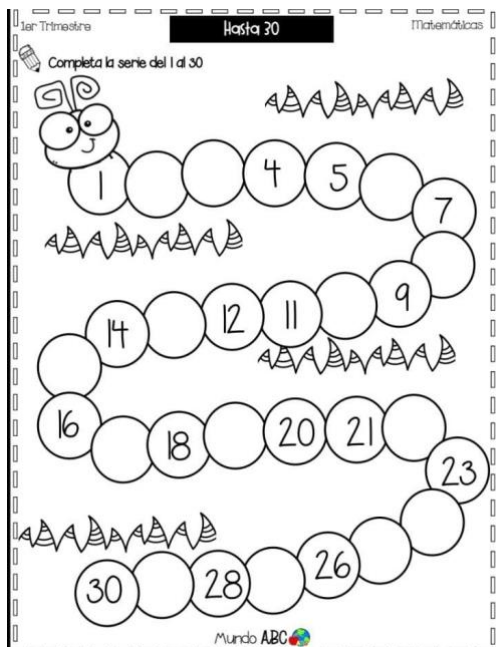
**1) DIBUJA UN EMOJI SEGÚN CÓMO TE SENTISTE EL 1º DÍA DE CLASE.**



**2) COMPLETA.**

1er Trimestre **Hasta 30** Matemáticas

Completa la serie del 1 al 30




Mundo ABC

JUEVES 27 DE FEBRERO

X.....( NOMBRE Y APELLIDO)

- 1) **MANOS A LA OBRA.** ( Recorta y pega papelitos siguiendo los colores como se encuentra en la imagen, en una hoja grande que puedas pegar en el cuaderno.)

















- 2) **ESCUCHA CON ATENCIÓN.**

<https://youtu.be/Rj4RwPRCQVo?feature=shared>

- 3) **PINTA EL CORRECTO .** (Pinta el circulo y dibujo correcto, según con la inicial que comience)

ESCÚCHATE PRONUNCIANDO EL NOMBRE DE CADA DIBUJO. PIENSA Y COMPLETA EN CADA ○ CUÁNTAS VECES SUENA LA VOCAL DEL PRIMER CASILLERO EN CADA PALABRA.

A	 EMPANADA ○	 AMBULANCIA ○	 ANILLO ○
E	 ESCOBA ○	 ELEFANTE ○	 REYES ○
I	 INDIO ○	 CAMISA ○	 LÁPIZ ○
O	 OJOTA ○	 FÓSFORO ○	 ORUGA ○
U	 JAULA ○	 CUADERNO ○	 TORTUGA ○

VIERNES 28 DE F

X.....( NOMBRE Y APELLIDO)

1) A JUGAR ONLINE.

<https://arbolabc.com/juegos-de-vocales/que-desorden-vocales>

2) ESCRIBÍ TU NOMBRE Y PINTA LAS VOCALES.

3) CONTÁ CUÁNTAS LETRAS TIENE TU NOMBRE.

En el tamaño de la mitad de una hoja  
a4 Traer tu nombre decorado, para el 5  
de marzo. Ejemplo:



