

COLEGIO SANTO TOMÁS DE AQUINO



PRIMER GRADO
PROFESORA:
ANALÍA CASTRO

YO:

TURNO:




QUIERO CONOCERTE
JESÚS,
MI AMIGO

Propuestas metodológicas:

La metodología favorece el desarrollo de las competencias básicas. Además, de forma transversal, se potencian otras, fundamentales para el aprendizaje integrador: la educación emocional, la educación en valores y el aprender a pensar.

Se trabajará con un cuadernillo elaborado por la profesora, donde la lectura y la labor en el mismo, se realizarán con la finalidad de poner el acento en:

1. Las inquietudes y experiencias de los niños y en el entorno familiar;
2. Los contenidos y su aportación a la educación en valores;
3. La actividad del alumno como protagonista principal del aprendizaje;
4. Los lenguajes que, por su carácter audiovisual y descriptivo, favorecen la comunicación y su objetividad.
5. También quedará abierto el proyecto para trabajar sobre nuevas ideas, valores, fiestas litúrgicas, que surjan del docente a cargo, como también de los chicos o de sus familias. Para ello encontrarán al final del cuadernillo hojas rayadas donde trabajaremos.
6. Se trabajará también con la familia por medio de tareas para la casa, donde aparecerá este dibujo  (También cuando la seño proponga una actividad que puede o no estar en el cuadernillo y lo resaltará con el título "TAREA PARA LA CASA". Luego en el aula se escuchará atenta y respetuosamente lo que tienen para contar los chicos con respecto a lo trabajado en familia.
7. Y por último encontrarán hojas debidamente destacadas con amarillo su título, con diversas imágenes que recortaremos cuando la seño lo requiera en horario de clases. Por esa razón debemos traer tijera y plasticola para trabajar.
8. Cuando los chicos no lleven su cuadernillo, las actividades deberán copiarlas y trabajar en el cuaderno de comunicaciones.

DIOS NOS BENDIGA EN ESTA HERMOSA AVENTURA
DE APRENDER Y AMAR.



Santo Tomás de Aquino
Dominico, Doctor de la Iglesia



UN AMIGO QUE ME AMA

- LA SEÑO PRESENTA A UN GRAN AMIGO: "JESÚS".



- CONVERSAMOS SOBRE ESTE GRAN AMIGO.
- APRENDEMOS A SALUDARLO: NOS PERSIGNAMOS Y HACEMOS ORACIÓN.



- CANTAMOS LA CANCIÓN "YO TENGO UN AMIGO QUE AMA".

ACTIVIDADES:

- PINTAMOS UNA IMAGEN DE JESÚS Y NOS DIBUJAMOS A SU LADO.





DIOS NOS QUIERE Y NOS CUIDA

- HACEMOS ORACIÓN.
- ILUMINACIÓN: MT 6,25-30



Jesús nos enseñó que nuestro Padre Dios cuida de las flores, de los pájaros y de cada uno de nosotros.

Mt 6, 25-30



- ¿QUIÉN CUIDA DE LOS PÁJAROS Y LAS FLORES? IMAGINATE CÓMO NOS CUIDARÁ A NOSOTROS QUE SOMOS SUS HIJOS.

ACTIVIDADES:

- PINTAMOS LOS PÁJAROS Y FLORES DEL DIBUJO.



- ESCRIBIMOS CON COLORES: DIOS NOS AMA Y CUIDA.



PAPÁ DIOS ME REGALÓ MI NOMBRE.

- HACEMOS ORACIÓN.
- DIOS NOS AMA Y COMO ÉL HAY MUCHAS PERSONAS QUE TAMBIÉN NOS AMAN Y NOS CUIDAN: LOS PAPÁS, LA FAMILIA, LOS AMIGOS, LA SEÑO... ELLOS QUIEREN LO MEJOR PARA NOSOTROS. ELLOS NOS LLAMAN POR NUESTRO NOMBRE QUE ES COMO DIOS TAMBIÉN NOS LLAMA.

ACTIVIDADES:

- ESCRIBE TU NOMBRE Y DECÓRALO.
- AL LADO DE TU NOMBRE DIBUJATE.

TODOS LOS QUE ME CONOCEN Y ME QUIEREN ME LLAMAN...



Dios te conoce
por tu nombre

No temas,
que yo te he redimido;
te he llamado
por tu nombre;
tú eres mio.



delostales.com




LA CREACIÓN ES UN REGALO DE DIOS.

- HACEMOS ORACIÓN.
- EL CIELO, LA TIERRA Y LOS SERES QUE VIVEN EN ELLA FUERON CREADOS POR DIOS PADRE. NOMBRAMOS COSAS CREADAS POR DIOS.

ILUMINACIÓN: Gn 1, 1 - 31

ACTIVIDADES:

- ESCUCHÁ Y LUEGO PINTÁ.



DIBUJÁ A DIOS SONRIENDO

DIOS QUIERE QUE CUIDEMOS SU CREACIÓN



DIOS CREÓ TODO LO QUE EXISTE.

- HACEMOS ORACIÓN.
- ¿CÓMO QUIERE DIOS QUE NOS SINTAMOS CON SU CREACIÓN? RODEA LA EXPRESIÓN DE CÓMO TE SENTÍS



DIOS CREÓ TODO Y QUIERE QUE CUIDEMOS SU CREACIÓN.
CREÓ LA NATURALEZA DE LA NADA.
LAS PERSONAS CONSTRUIMOS CASAS, CARRETERAS, AUTOS, PUEN-
SILLAS Y OTRAS COSAS CON TODO LO QUE ÉL CREÓ.



ACTIVIDADES:

- DIBUJÁ COSAS CREADAS POR DIOS Y COSAS CREADAS POR LAS PERSONAS.

COSAS CREADAS POR DIOS.



COSAS HECHAS POR LAS PERSONAS.





MEJORO MIS COMPETENCIAS.

• COMPLETÁ.



DIOS CREÓ EL CIELO Y LA TIERRA.



DIOS CREÓ AL HOMBRE Y A LA MUJER.

Dios nos regaló el mundo pero nos encargó que cuidáramos...

los peces

las aves

los animales

las plantas


y las personas



COMPROMISO. ¿CÓMO CUIDAMOS LA CREACIÓN?
MARCÁ CON UNA X.




- DIBUJAMOS DE QUÉ MANERA CUIDAMOS LA CREACIÓN QUE NOS REGALÓ PAPÁ DIOS



COMPROMISO. ¿QUÉ PODEMOS HACER PARA SER BUENOS HIJOS DE DIOS? COMPLETÁ CON LAS VOCALES.



_YUD_R



EST_D__R



R_Z_R



DIOS QUIERE QUE HAGAMOS EL BIEN.

HACEMOS ORACIÓN.

- ¿CÓMO PODEMOS AYUDAR A OTROS?
- ¿QUIÉN COLOCA EN NUESTROS CORAZONES ESAS BUENAS ACCIONES?

ACTIVIDADES:

- DIBUJAMOS UNA ESTRELLA EN LOS NIÑOS QUE HACEN EL BIEN EN LOS DIBUJOS.



- DIBUJÁ ACCIONES BUENAS QUE NACEN DE TU CORAZÓN.





JESÚS DE NAZARET.

- HACEMOS ORACIÓN.
- LA SEÑO LES LEE MIENTRAS OBSERVAN LAS IMÁGENES DE LOS QUE HACÍA JESÚS. (UNE CON UNA → SEGÚN CORRESPONDA)

Jesús vivió hace mucho tiempo en Nazaret, con sus padres: María y José.

Lc 2, 39-40

AYUDABA

APRENDÍA

JUGABA



ACTIVIDADES:

- COMPLETÁ QUÉ ESTÁ HACIENDO JESÚS.



JESÚS PONÍA EN PRÁCTICA SUS ENSEÑANZAS. COPIÁ LO QUE LA GENTE DECÍA DE JESÚS.









Siempre hace el bien.



Mc 7, 37

MUCHA GENTE ADMIRABA A JESÚS Y SE PREGUNTABA QUIÉN ERA. ORDENÁ LAS PARTES Y DESCUBRILLO.

DE DIOS.

JESÚS

EL HIJO

ES

JESÚS ES



MEJORO MIS COMPETENCIAS.

- ¿CÓMO LE GUSTARÍA A JESÚS QUE FUESE NUESTRO PROCEDER? PINTÁ LAS PALABRAS CORRECTAS.



- ESCRIBÍ **SÍ** O **NO** SEGÚN CORRESPONDA



JESÚS ERA CARPINTERO. ▶

JESÚS HIZO MILAGROS. ▶

JESÚS ERA EGOÍSTA. ▶

JESÚS HIZO EL BIEN. ▶

COMPROMISO: ¿QUÉ HARÍAS EN CADA SITUACIÓN? UNÍ UNA SITUACIÓN DE ARRIBA CON UNA DE ABAJO.



ESTÁ TRISTE.



ESTÁ SOLO.



NO SABE.



LE ENSEÑO.



LA CONSUELO.



LO ACOMPAÑO.



EN CASA ¿QUÉ COSAS HAGO O PUEDO HACER EN FAMILIA QUE SÉ QUE ESTÁN BIEN? PODÉS DIBUJAR O ESCRIBIR. PON 2 O 3 EJEMPLOS.




JESÚS HIZO EL BIEN: CURÓ A LOS ENFERMOS, AYUDÓ A LOS POBRES Y NOS ENSEÑÓ A AMAR Y PERDONAR.

JESÚS NOS ENSEÑA A SER
BUENAS PERSONAS



TODOS TENEMOS AMIGOS.

- HACEMOS ORACIÓN.
- ¿QUÉ SON LOS AMIGOS?
- ¿CÓMO RECONOCES A UN BUEN AMIGO?
- BETO SE TENÍA QUE DIBUJAR JUGANDO A LO QUE MÁS LE GUSTABA. SU AMIGA CAMILA VIO SU DIBUJO Y LE PREGUNTÓ...
- ¿SENTÍS QUE JESÚS ES TU AMIGO?



1 ¿Quiénes te gustaría que fueran tus amigos? Rodeá con color.



- AL IGUAL QUE BETO DIBUJATE JUNTO A JESÚS Y CONTESTAMOS LAS PREGUNTAS (ORALMENTE)

¿Sos amigo de Jesús?
¿Creés en Él?
¿Qué es lo que más te gusta de Jesús?



JESÚS ELIGIÓ A SUS AMIGOS.

- HACEMOS ORACIÓN.
- ¿QUIÉNES SON LOS AMIGOS?
- ¿JESÚS ES NUESTRO AMIGO?
- JESÚS TAMBIÉN TENÍA AMIGOS QUIENES LO SEGUÍAN, AMABAN, RESPETABAN Y ACOMPAÑABAN, ELLOS FUERON SUS APÓSTOLES.

ACTIVIDADES:

- JESÚS ELIGIÓ A SUS AMIGOS: ÉL ELIGIÓ A GENTE HUMILDE. LA MAYORÍA DE SUS AMIGOS ERAN PESCADORES COMO POR EJEMPLO JUAN.



NOS LEEN

Jesús eligió a doce hombres para que lo acompañaran. Eran los apóstoles.



¿Qué trabajo tenía Juan?

Lc 6, 13

JUAN ERA _____

- ¿QUÉ LES PIDE JESÚS A LOS APÓSTOLES?

Anuncien el evangelio por el mundo.



Mc 16, 15

- Que viajaran y leyeran mucho.
- Que contaran a todos la buena noticia.

4 Los discípulos de Jesús son todas las personas que siguen sus enseñanzas. Ordená la frase y descubrí la más importante de ellas.



ÁMENSE _____

Jesús eligió a doce apóstoles para que lo siguieran y predicaran el evangelio.

DESCUBRIMOS QUIÉNES ERAN LOS AMIGOS PREFERIDOS DE JESÚS.

DESCUBRIMOS. Leé. Después, seguí las huellas de Jesús y contestá.

¿Sabés quiénes eran los preferidos de Jesús?

Eran los chicos y los más necesitados.

¡Le encantaba estar con ellos!



¿Qué les dice Jesús a los chicos?



EN CASA:

1. ARMO, CON AYUDA DE LA FAMILIA, A MI AMIGO JESÚS CON EL MATERIAL QUE DESEE. PÁGINA 51.
2. LO TRAIGO LA SEMANA PRÓXIMA PARA QUE LO VEA LA SEÑO.
3. LUEGO LO COLOCO EN CASA EN ALGÚN LUGAR QUE NOS ACOMPAÑE.



JESÚS NOS ENSEÑA A REZAR. EL PADRE NUESTRO.

- HACEMOS ORACIÓN.
- OBSERVÁ CON ATENCIÓN LOS DIBUJOS JESÚS NOS ENSEÑA LA ORACIÓN DEL PADRE NUESTRO.

ILUMINACIÓN: LUCAS 11, 1 - 4



Jesús nos enseñó a orar. Repasá y rezá el padrenuestro con tus compañeros.

NOS LEEN



ACTIVIDADES:

- ¿CÓMO TE GUSTA REZAR A VOS?

¿Cómo te gusta rezar a vos? Marcá con una **X** y completá la frase.



ME GUSTA REZA

- ORDENÁ Y COMPLETÁ LOS VAGONES CON LAS SIGUIENTES PALABRAS.



¿Qué oración nos enseñó Jesús? Colorea.

EL AVEMARÍA

EL PADRENUESTRO

APRENDEMOS EL PADRE NUESTRO.



PADRENUESTRO

PADRE NUESTRO, QUE ESTÁS EN EL CIELO,
SANTIFICADO SEA TU NOMBRE,
VENGA A NOSOTROS TU REINO,
HÁGASE TU VOLUNTAD EN LA TIERRA
COMO EN EL CIELO.

DANOS HOY NUESTRO PAN DE CADA DÍA,
PERDONA NUESTRAS OFENSAS
COMO TAMBIÉN NOSOTROS PERDONAMOS
A LOS QUE NOS OFENDEN.
NO NOS DEJES CAER EN LA TENTACIÓN
Y LÍBRANOS DEL MAL.
AMÉN.





A VECES ES DIFÍCIL PERDONAR.

- HACEMOS ORACIÓN.
- JESÚS NOS TRAE LA PAZ Y NOS ENSEÑA A PERDONAR A LOS DEMÁS.
- OBSERVAMOS LA ESCENA DE LA IMAGEN Y CONVERSAMOS.

1 Observá la escena y conversá con tus compañeros.



- ¿Qué sucedió?
- ¿Cómo pueden hacer las paces las nenas?
- ¿Jesús quiere que hagan las paces?

- ¿TE PASÓ ALGUNA VEZ ALGO PARECIDO? ¿PERDONASTE O TE PERDONARON?
- ¿QUÉ NOS PIDE JESÚS?

ACTIVIDADES:

- DIBUJÁ ALGÚN MOMENTO EN QUE HAYAS PEDIDO PERDÓN O TE PERDONARON.



- COPIÁ LA PARTE DEL PADRE NUESTRO QUE HABLA DEL PERDÓN.

EL PADRE NUESTRO DICE:

Handwriting practice area with a metal paperclip on the left and three horizontal lines for writing.



DIOS SIEMPRE PERDONA.

- HACEMOS ORACIÓN.
- JESÚS NOS CUENTA UNA PARÁBOLA PARA DEMOSTRARNOS QUE DIOS SIEMPRE NOS PERDONA PINTÁ.

ILUMINACIÓN: LUCAS 15, 11 - 32



1 Cuando nos portamos mal, ofendemos a Dios y nos alejamos de Él.
Pero Dios siempre perdona. Leé y coloreá.

NOS
LEEN

Jesús contó esta parábola:

“Dios es como un padre que tenía dos hijos.

El hijo más pequeño se fue de casa y se olvidó de su padre.



Pasado un tiempo, el joven, pobre y avergonzado, volvió y pidió perdón a su padre. El padre se alegró mucho de ver a su hijo, lo perdonó y organizó una gran fiesta”.

Lc 15, 11-32

2 ¿Cómo es este padre? Marcá con una X.

- Egoísta.
- Misericordioso.



ACTIVIDADES:

- RESPONDEMOS ENTRE TODOS.

1. ¿A QUIÉN REPRESENTA EL PADRE?

.....

.....

2. ¿A QUIÉN REPRESENTA EL HIJO?

.....

.....

3. ¿QUÉ NOS ENSEÑA LA PARÁBOLA?

.....

.....

3 Leé la pregunta de Pedro y completá la respuesta.

siempre

algunas veces

Señor, ¿cuántas veces tengo que perdonar?

Debes perdonar



Mt 18, 21-22

4 Copiá el saludo de Jesús.



Jn 20, 19

La paz esté con ustedes.

- LEE Y LUEGO COLOREA LA FRASE.

Dios siempre perdona. Él quiere que nosotros también perdonemos.



MEJORO MIS COMPETENCIAS.

- ¿QUÉ TE PARECE QUE ES PERDONAR? COLOREÁ LAS PALABRAS CORRECTAS.



DISCUTIR

HACER LAS PACES

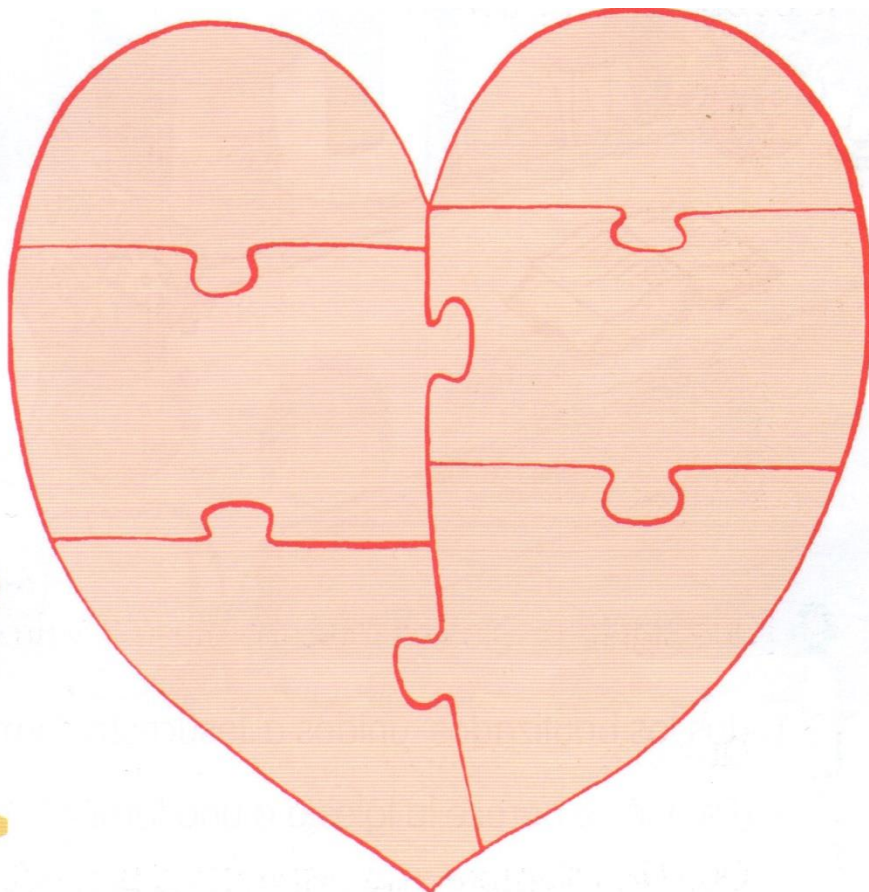

FELICITAR

ENOJARS

DISCULPAR

RECONCILIARS

COMPROMISO: ¿CÓMO PODEMOS CONSTRUIR LA PAZ? CON AYUDA DE LOS PAPÁS RECORTÁ LAS PARTES DEL CORAZÓN DE LA PÁGINA 50 Y ARMÁ EL ROMPECABEZAS.





DIOS ELIGIÓ A MARÍA.

- HACEMOS ORACIÓN.
- MARÍA ES LA MAMÁ DE JESÚS Y ASÍ COMO NOSOTROS AMAMOS Y RESPETAMOS A NUESTRA MAMÁ, JESÚS TAMBIÉN ERA UN HIJO QUE AMABA MUCHO A SU MAMÁ MARÍA. ÉL ES NUESTRO EJEMPLO PARA AMAR Y RESPETAR A NUESTRAS MADRES Y A SU PROPIA MADRE.
- ESTE MES VAMOS A RECORDAR DE MANERA ESPECIAL A MARÍA PORQUE ES EL MES DEL ROSARIO, QUE ES UNA ORACIÓN DEDICADA A ELLA.



ACTIVIDADES:

- LEEMOS Y PINTAMOS

1 DIOS ELIGIÓ A UNA MUJER SENCILLA COMO MADRE DE JESÚS.
¿QUIÉN SE LO ANUNCIÓ A MARÍA? RODEALO CON COLOR.

NOS
LEEN



- COPIÁ LA RESPUESTA DE MARÍA.

2 MARÍA SE PREOCUPÓ POR LOS DEMÁS. LEÉ LAS PALABRAS DE SU PRIMA ISABEL



ROSARIO



EN CASA: ESTOS DOS ACONTECIMIENTOS SON EL PRINCIPIO DE LOS MISTERIOS DE GOZO DEL ROSARIO. AVERIGUA CUÁLES SON LOS OTROS TRES ACONTECIMIENTOS QUE FALTAN A ESTOS MISTERIOS.



MARÍA ES NUESTRA MADRE.

- HACEMOS ORACIÓN.
- HEMOS APRENDIDO QUE MARÍA ES LA MAMÁ DE JESÚS, QUE LA AMABA MUCHO. ÉL ES NUESTRO EJEMPLO PARA AMAR Y RESPETAR A NUESTRAS MADRES Y A SU PROPIA MADRE.
- MARÍA ES TAMBIÉN NUESTRA MAMÁ, JESÚS NOS LA DEJÓ COMO MADRE DE TODA LA HUMANIDAD. PODEMOS CONTAR CON ELLA CUANDO NECESITEMOS.

ACTIVIDADES:

- RESPONDEMOS MARCANDO CON UNA X.

MARÍA ES LA MADRE DE JESÚS

UN ÁNGEL FUE A VISITAR A ISABEL

MARÍA TAMBIÉN ES NUESTRA MADRE

RECORTAR A MARÍA DE LA PÁGINA 52 Y DIBUJARSE A SU LADO.

- LA IGLESIA NOS ENSEÑA UNA ORACIÓN PARA REZAR A MARÍA.

Ave María



Dios te salve
María
llena eres de
gracia



el Señor es
contigo



bendita tú
eres
entre todas
las mujeres,



y bendito es
el fruto
de tu vientre,
Jesús.



Santa María,
Madre de
Dios



ruega por
nosotros,
pecadores

ahora y en la
ahora
de nuestra
muerte.





Amén

EN CASA:



- APRENDEMOS Y REZAMOS EN FAMILIA EL AVE MARÍA.



LA CUARESMA

- HACEMOS ORACIÓN.
- LA SEÑO NOS CUENTA SOBRE ESTE TIEMPO.
- LA CUARESMA SON 40 DÍAS QUE NOS PREPARAMOS PARA CELEBRAR LA RESURRECCIÓN DE JESÚS Y PARA ELLO HAY QUE REALIZAR 3 COSAS: AYUNO, LIMOSNA Y ORACIÓN. CADA UNO DE ESTOS SIGNOS NOS AYUDAN A PREPARAR NUESTRO CORAZÓN PARA RECIBIR A JESÚS RESUCITADO.

ACTIVIDADES:

- PINTAMOS




- OBSERVAMOS LAS IMÁGENES.



COMPROMISO:

¿CÓMO PONEMOS EN PRÁCTICA LOS SIGNOS DE LA CUARESMA?



EN CASA:



- ¿CÓMO VIVIMOS EN FAMILIA LA CUARESMA?

- ¿QUÉ SIGNIFICA PARA NOSOTROS CADA UNO DE LOS SIGNOS: AYUNO, ORACIÓN Y LIMOSNA?



JESÚS DA SU VIDA POR NOSOTROS.

- HACEMOS ORACIÓN.
- LA SEÑO NOS RELATA QUÉ SUCEDE

NOS
LEEN

1 Leé y rodea con color a Jesús en cada dibujo.



Jesús llegó a Jerusalén
y cenó con los apóstoles.
Durante la cena, partió el
pan y lo dio a sus amigos.



Después fue llevado preso y
condenado a muerte por
decir que era el Hijo de Dios.

Jesús perdonó a
sus enemigos y
murió en la cruz.

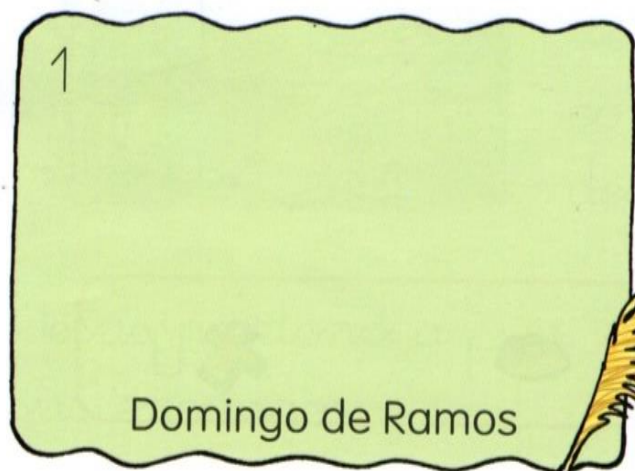


Al tercer día, Jesús resucitó
y se apareció a sus amigos.

Mt 26, 1-28, 8

ACTIVIDADES:

- RECORTAMOS DE LA PÁGINA 52 Y PEGAMOS SEGÚN LA SEÑO NOS RELATÓ LO OCURRIDO CADA DÍA DE LA SEMANA SANTA.



TRABAJAMOS CON LA FAMILIA

2 Completá.



JESÚS

y

PARA DEMOSTRARNOS SU

y

SALVARNOS DEL






JESÚS ES NUESTRO SALVADOR

- HACEMOS ORACIÓN.
- COMENTAMOS LA ACTIVIDAD REALIZADA EN CASA: **JESÚS MURIÓ Y RESUCITÓ (VOLVIÓ A VIVIR) PARA DEMOSTRARNOS SU AMOR Y SALVARNOS DEL PECADO.** PARA EXPRESAR ESTA ALEGRÍA DE LA RESURRECCIÓN DECIMOS O CANTAMOS EL ALELUYA ES UNA EXPRESIÓN DE JÚBILO (ALEGRÍA) PROPIA DE LA LITURGIA CRISTIANA, PARTICULARMENTE DEL PERIODO PASCUAL. SIGNIFICA 'ALABAD A DIOS'
- EL DÍA DE LA VIGILIA PASCUAL SE ENCIENDE UNA VELA O CIRIO QUE REPRESENTA A JESÚS RESUCITADO
- CANTAMOS EL ALELUYA

ACTIVIDADES:

- *PINTAMOS UN CIRIO Y LA FRASE. RECORTAMOS A JESÚS DE LA PÁGINA 52*



JESÚS RESUCITÓ,
ALELUYA





LA ASCENSIÓN DE JESÚS.

- HACEMOS ORACIÓN.
- CUARENTA DÍAS DESPUÉS DE LA PASCUA, **JESÚS** BENDIJO A SUS DISCÍPULOS Y MIENTRAS ELLOS LO MIRABAN, FUE ELEVADO HASTA QUE UNA NUBE LO OCULTÓ DE SU VISTA. DOS HOMBRES VESTIDOS DE BLANCO, APARECIERON Y LES DIJERON QUE **JESÚS** HABÍA ASCENDIDO AL CIELO, PERO QUE ESTE VOLVERÍA DE LA MISMA MANERA EN QUE SE HABÍA IDO. ¡ALGÚN DÍA REGRESARÉ!

ACTIVIDADES:

- RECORTÁ A JESÚS DE LA PÁGINA 52. PINTÁ EL DIBUJO DE LA ASCENSIÓN Y DIBUJÁ A LOS ÁNGELES QUE HABLARON A LOS HOMBRES.





LA VENIDA DEL ESPÍRITU SANTO.

- HACEMOS ORACIÓN.
- EL ESPÍRITU SANTO ES EL ESPÍRITU DE DIOS. ESCUCHAMOS CON ATENCIÓN LO QUE LA SEÑOR NOS LEERÁ.

Después de resucitar, Jesús dijo a los apóstoles:

- Cuando yo me haya ido, Dios les enviará al Espíritu Santo. Él les dará fuerza para predicar el evangelio y, de ese modo, todos me conocerán.

Días después, en la fiesta de Pentecostés, el anuncio de Jesús se cumplió y así nació la Iglesia.



Hch 1, 3-8

ACTIVIDADES:

- RECORTAMOS LAS LENGUAS DE FUEGO DE LA PÁGINA 50 Y LUEGO PINTAMOS EL DIBUJO



Los apóstoles y la Virgen María estaban reunidos. De pronto, se escuchó un ruido de viento y descendió el Espíritu Santo en forma de lenguas de fuego sobre cada uno, llenándoles de alegría



SAGRADO CORAZÓN DE JESÚS


- HACEMOS ORACIÓN.
- CONVERSAMOS SOBRE UNA IMAGEN DEL SAGRADO CORAZÓN.

LA IMAGEN DEL SAGRADO CORAZÓN DE JESÚS NOS RECUERDA TODO LO QUE DIOS NOS AMA CON SU CORAZÓN Y TODO LO QUE NOSOTROS, POR TANTO, LE DEBEMOS AMAR. JESÚS TIENE UN CORAZÓN QUE AMA SIN MEDIDA. Y TANTO NOS AMA, QUE SUFRE CUANDO SU INMENSO AMOR NO ES CORRESPONDIDO.

¿CÓMO PODEMOS CORRESPONDER A ESE AMOR QUE NOS TIENE JESÚS?

ACTIVIDADES - COMPROMISO

- DIBUJAMOS QUÉ COSAS HAREMOS O CAMBIAREMOS PARA CORRESPONDER AL AMOR DE JESÚS.





MES DE LA BIBLIA

- HACEMOS ORACIÓN.
- CONVERSAMOS: YA ESTAMOS EN SEPTIEMBRE, EL MES DE LA



En la Biblia podemos aprender muchas cosas importantes para nuestra vida: a descubrir la presencia de Dios, a amarlo por encima de todo, y a vivir unidos a Jesús amando a los demás.



ACTIVIDADES:

LA BIBLIA ES LUZ QUE ILUMINA NUESTRAS VIDAS



EN CASA:

PREGUNTA ¿HAY UNA BIBLIA EN CASA? ESCRIBIR UN VERSÍCULO QUE NOS GUSTE DE ELLA.



ÁNGEL DE LA GUARDA

- HACEMOS ORACIÓN.
- ESCUCHAMOS EL CUENTO:
- LOS ÁNGELES DE LA GUARDA (CUENTO)

ACTIVIDADES:

- ME DIBUJO CON MI ÁNGEL DE LA GUARDA



APRENDEMOS O REPETIMOS LA
ORACIÓN DEL ÁNGEL DE LA
GUARDA






DÍA DE TODOS LOS SANTOS. SANTO TOMÁS DE AQUINO.

- HACEMOS ORACIÓN.
- EL 1 DE NOVIEMBRE ES EL DÍA DE TODOS LOS SANTOS. LOS SANTOS, SON PERSONAS MUY AMIGAS DE JESÚS, QUE VIVIERON HACIENDO EL BIEN COMO LO HIZO JESÚS. ELLOS SON EJEMPLOS Y PIDEN A DIOS POR NOSOTROS. LOS CRISTIANOS CATÓLICOS LOS **VENERAMOS** (SOLO SE ADORA A DIOS) UNO DE ESAS PERSONAS FUE SANTO TOMÁS DE AQUINO.
- CONOCEMOS SOBRE SU VIDA:

<p>SANTO TOMÁS DE AQUINO</p> 	<p>1 NACIÓ EN ITALIA EN EL AÑO 1225. ERA EL HIJO MÁS PEQUEÑO DE 12 HERMANOS. SUS PAPÁS ERAN DE FAMILIAS NOBLES. A LOS 5 AÑOS COMIENZA A ESTUDIAR CON UNOS MONJES.</p> 	<p>2 A LOS 14 AÑOS COMIENZA SUS ESTUDIOS EN LA UNIVERSIDAD</p> 	<p>3 A LOS 19 AÑOS SE VA A VIVIR A OTRA CASA DE MONJES.</p>  <p>SU FAMILIA NO ESTABA DE ACUERDO CON ESTO, POR ESO LO TOMAN PRISIONERO EN EL CASTILLO.</p>
<p>4 QUINCE MESES ESTUVO PRESO CUANDO ESCAPÓ DEL CASTILLO.</p>   <p>DESPUÉS DE UN TIEMPO HACE LAS PACES CON SU FAMILIA.</p>	<p>5</p>  <p>TOMÁS SE DEDICÓ DURANTE MUCHOS AÑOS A VIAJAR, PRODUCIR UNA GRAN CANTIDAD DE LIBROS Y A ESTUDIAR. ERA MUY INTELIGENTE Y CON UN CORAZÓN GRANDE Y HUMILDE. RECHAZÓ TODOS LOS HONORES QUE LE PODÍA DAR SU FAMILIA PARA SER SOLO UN SIMPLE FRAILE.</p>	<p>6 EL 7 DE MARZO DE 1274 (TENÍA 49 AÑOS) DIOS LO LLAMA A VIVIR CON ÉL EN EL CIELO. ¡AH! EN 1880 FUE DECLARADO PATRONO DE LAS ESCUELAS CATÓLICAS.</p> <p>SANTO TOMÁS DE AQUINO, RUEGA POR NOSOTROS</p> 	

ACTIVIDADES:

- **ESCRIBIMOS:**



PINTÁ Y RESALTÁ LAS LETRAS.



UN SANTO VARÓN
QUE AMABA
APRENDER Y
ENSEÑAR DE DIOS.





LA ALEGRÍA DE LA NAVIDAD.

- HACEMOS ORACIÓN.
- SE ACERCA UN GRAN CUMPLEAÑOS... EL CUMPLEAÑOS DE JESÚS
LA NAVIDAD ES ESO, EL FESTEJO DE LA NATIVIDAD (NACIMIENTO) DEL PEQUEÑO NIÑO JESÚS.

ACTIVIDADES:

1 **DESCUBRIMOS.** LEÉ Y ESCRIBÍ EL NOMBRE DEL PUEBLO DONDE NACIÓ JESÚS.

EL PUEBLO DONDE NACIÓ JESÚS
AÚN EXISTE Y SE PUEDE VISITAR.



2 **VOCABULARIO.** ¿QUÉ SIGNIFICA LA NAVIDAD? DESCUBRÍ LAS PALABRAS
QUE SE RELACIONAN CON ELLA Y UNILAS.



3 ¿QUÉ NOS TRAE JESÚS A TODOS LOS HOMBRES Y MUJERES? ORDENÁ LAS LETRAS Y COMPLETÁ EL CARTEL.



4 ¿QUIÉNES FORMAN LA SAGRADA FAMILIA? ESCRIBÍ SUS NOMBRES.



5 **COMPROMISO.** RODEÁ LO QUE CONSIDERES QUE ES MÁS IMPORTANTE PARA VOS EN NAVIDAD.



EN CASA:

¿CÓMO CELEBRAN EN TU CASA LA NAVIDAD?



.....

.....



JESÚS NACIÓ EN BELÉN

- HACEMOS ORACIÓN.
- LEEMOS LO OCURRIDO EL DÍA DEL NACIMIENTO DE JESÚS.

1 ESCUCHÁ EL RELATO Y LUEGO COMPLETÁ EL DIBUJO.

2 Maria y José llegaron a Belén y se refugiaron en un establo. ¡Allí nació el Niño Jesús!

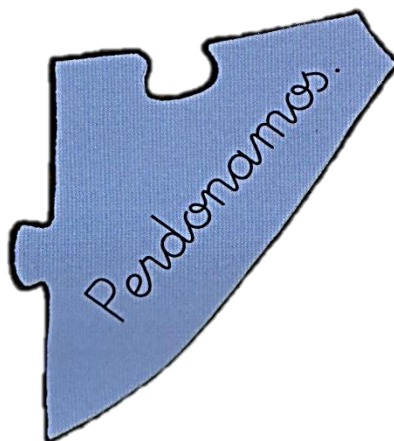




Los ángeles anunciaron que el Hijo de Dios había nacido. Los pastores, muy contentos, fueron a adorarlo y a llevarle regalos.

Lc 2, 1-20

ACTIVIDADES:

- PINTAR Y PEGAR LOS PERSONAJES DEL NACIMIENTO. PÁGINA 50
 - PEDIMOS EN FAMILIA AL NIÑITO JESÚS:
-



Jesús

