

COLEGIO SANTO TOMÁS DE AQUINO



SEGUNDO GRADO
PROFESORA:
ANALÍA CASTRO

YO:

TURNO:




CONOCIENDOTE
MÁS MI AMIGO
JESÚS

Propuestas metodológicas:

La metodología favorece el desarrollo de las competencias básicas. Además, de forma transversal, se potencian otras, fundamentales para el aprendizaje integrador: la educación emocional, la educación en valores y el aprender a pensar.

Se trabajará con un cuadernillo elaborado por la profesora, donde la lectura y la labor en el mismo, se realizarán con la finalidad de poner el acento en:

1. Las inquietudes y experiencias de los niños y en el entorno familiar;
2. Los contenidos y su aportación a la educación en valores;
3. La actividad del alumno como protagonista principal del aprendizaje;
4. Los lenguajes que, por su carácter audiovisual y descriptivo, favorecen la comunicación y su objetividad.
5. También quedará abierto el proyecto para trabajar sobre nuevas ideas, valores, fiestas litúrgicas, que surjan del docente a cargo, como también de los chicos o de sus familias. Para ello encontrarán al final del cuadernillo hojas rayadas donde trabajaremos.
6. Se trabajará también con la familia por medio de tareas para la casa, donde aparecerá este dibujo

(También cuando la seño proponga una actividad que puede o no estar en el cuadernillo y lo resaltará con el título "TAREA PARA LA CASA". Luego en el aula se escuchará atenta y respetuosamente lo que tienen para contar los chicos con respecto a lo trabajado en familia.
7. Y por último encontrarán hojas debidamente destacadas con amarillo su título, con diversas imágenes que recortaremos cuando la seño lo requiera en horario de clases. Por esa razón debemos traer tijera y plasticola para trabajar.
8. Cuando los chicos no lleven su cuadernillo, las actividades deberán copiarlas y trabajar en el cuaderno de comunicaciones.

DIOS NOS BENDIGA EN ESTA HERMOSA AVENTURA
DE APRENDER Y AMAR.





JESÚS ES NUESTRO AMIGO

- ÉL SIEMPRE ESTÁ A NUESTRO LADO PARA AMARNOS Y CUIDARNOS.
- ESTE AÑO APRENDEREMOS MÁS DE NUESTRO AMIGO JESÚS.
- SALUDAMOS A JESÚS: NOS PERSIGNAMOS Y HACEMOS ORACIÓN.



- CANTAMOS: "JESÚS ES NUESTRO AMIGO".
- CONVERSAMOS SOBRE ESTE GRAN AMIGO.

ACTIVIDADES:

- PINTAMOS:

"GRACIAS JESÚS POR ESTAR CON NOSOTROS"

- PINTAMOS Y NOS DIBUJAMOS JUNTO A JESÚS Y LOS NIÑOS.





DIOS ESTÁ AQUÍ

- HACEMOS ORACIÓN.
- LEEMOS Y CONVERSAMOS.



MI FAMILIA ME QUIERE


1 ¿QUÉ HACÉS CON TU FAMILIA? OBSERVÁ Y REPASÁ.



JUGAMOS



REZAMOS



ME AYUDAN



ME CUIDAN

ACTIVIDADES:

2. ¿QUÉ MÁS HACEMOS EN FAMILIA?

**CON MI
FAMILIA**

3. DIBUJÁ A LAS PERSONAS QUE MÁS TE QUIEREN




DIOS NOS MUESTRA SU AMOR.

- HACEMOS ORACIÓN.
- LEEMOS Y CONVERSAMOS.

ACTIVIDADES: RECORTABLES PÁGINA 49

DIOS NOS MUESTRA SU AMOR A TRAVÉS DE LAS PERSONAS QUE NOS QUIEREN Y NOS CUIDAN.



3 UNÍ LAS PIEZAS Y ESCRIBÍ.

SOMOS

HIJOS

DE DIOS.

SOMOS HIJOS DE DIOS. ÉL ES NUESTRO PADRE Y NOS CUIDA.



COMPROMISO: ¿QUÉ PODEMOS HACER PARA SER BUENOS HIJOS DE DIOS?





LA CREACIÓN DEL HOMBRE Y DE LA MUJER.

- HACEMOS ORACIÓN.
- LEEMOS: DIOS CREÓ TODO, PERO LO QUE MÁS AMÓ CREAR FUE AL HOMBRE Y LA MUJER.

EL PRIMER HOMBRE SE LLAMÓ **ADÁN** Y LA PRIMER MUJER **EVA**.
PUSO TODO LO CREADO BAJO SU CUIDADO.



1 Leé y pegá los recortables de la página 49


Dios creó al hombre y a la mujer a su imagen y semejanza. Y les dijo:

–Tengan hijos y llenen la Tierra. Dominen sobre los peces del mar, las aves del cielo y todos los animales que se mueven por la tierra.

Después, entregó al hombre y a la mujer todas las plantas que existen y les ofreció frutos con semillas, para que las sembraran y fueran su alimento.

Y vio Dios que todo era bueno.

Gn 1, 27-31



ACTIVIDADES:

- 2 ¿Cuáles creés que son los seres más importantes de la creación?
Escribí tu respuesta y comentala con tus compañeros.

3 RECORDAMOS. Escribí V (verdadero) o F (falso).

- Dios creó a los hombres y a las mujeres por amor.
- Todas las personas somos imagen de Dios.
- Dios quiere que seamos sus amigos y vivamos felices.
- Los hombres y las mujeres a veces nos olvidamos de Dios.
- Cuando nos olvidamos de Dios, Él también se olvida de nosotros.
- No podemos hacer nada para conservar y mejorar la naturaleza.



4 **COMPROMISO.** Tenemos la misión de proteger la naturaleza y de mejorar la vida de las personas que nos rodean. Elegí y completá.



cuidamos

agradecemos

amamos

ayudamos

esforzamos



respetamos

- Porque recibimos mucho, _____.
- Porque nos sentimos amados, _____.
- Porque la naturaleza nos da mucho, la _____.
- Porque todos somos iguales, nos _____.
- Porque otros nos necesitan, los _____.
- Porque queremos mejorar, nos _____.



EN CASA:

Dios quiere que seamos sus colaboradores en la creación. Dibujá dos seres creados por Dios que puedas cuidar.





MEJORO MIS COMPETENCIAS.

- HACEMOS ORACIÓN.
- DIOS ES NUESTRO PADRE.
- LEEMOS Y COMENTAMOS

ACTIVIDADES:

- COMPLETAR Y PINTAR. RECORTÁ LAS PALABRAS DE LA PÁGINA 49 Y PEGALAS SEGÚN CORRESPONDA.

Dios es nuestro Padre porque:



GRACIAS PAPÁ DIOS POR.....

.....

.....

.....



DIOS ES NUESTRO AMIGO.

- HACEMOS ORACIÓN.
- LEEMOS Y CONVERSAMOS.



ACTIVIDADES:

- RECORTÁ Y PEGÁ DE LA PÁGINA 49, LUEGO ESCRIBÍ Y APRENDÉ

PINTÁ Y DIBUJÁ.



CUANDO SE TERMINA DE LEER LA BIBLIA SE DICE:

PALABRA DE DIOS

Y SE RESPONDE:

TE ALABAMOS SEÑOR



EN CASA:

DIBUJÁ ALGÚN ACONTECIMIENTO BÍBLICO QUE RECUERDEN EN FAMILIA.



DIOS ELIGE A SU PUEBLO.

- HACEMOS ORACIÓN.
- Dios elige un pueblo y realiza un pacto con él. Leemos con atención.



Abraham era un anciano y rico ganadero, que estaba casado con una mujer llamada Sara.

Un día, Dios le dijo:

–Abraham, salí de tu casa y andá a la tierra que yo te indicaré. Yo te daré hijos y nietos, y serás el padre de un gran pueblo.

Abraham confió en Dios y se puso en camino hacia Caná, la Tierra Prometida. Cuando llegó, Dios se le apareció y le dijo:

–Esta tierra es para vos y los tuyos.

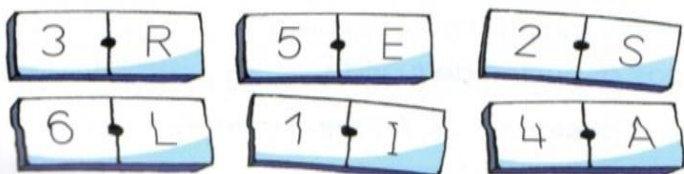
Y Abraham levantó allí un altar al Señor.

Gn 12, 1-7



ACTIVIDADES:

- 2 Escribí las letras en orden y completá la oración.



El pueblo de Dios se llamó _____

- 3 Respondé.

- ¿Qué le prometió Dios a Abraham? _____
- ¿Cómo demostró Abraham que confiaba en Dios? _____

- 4 ¿En qué parte de la Biblia podemos leer la historia de Abraham? Marcá con una X.

Antiguo Testamento
Narra la creación y cuenta la historia del pueblo de Israel.

Nuevo Testamento
Cuenta la vida de Jesús y de los primeros cristianos.



LA PROMESA A ABRAHAM.

- HACEMOS ORACIÓN.
- Dios le hace una promesa a Abraham, que sería padre de muchos y le dijo...

ABRAHAM Y LA PROMESA CON DIOS

mira al cielo y
cuenta las estrellas
si puedes contarlas,
porque así será
el número de tus
descendientes

  si quieres aprender enser



"Haré de ti una..... grande y te bendeciré...
En ti serán..... todas las razas de la....."
(Génesis 12, 2.3)

Completa con
estas palabras:
TIERRA
NACIÓN
BENDITAS



MOISÉS Y EL PUEBLO DE ISRAEL.

- HACEMOS ORACIÓN.
- Leemos y con atención.




Muchos años después de la muerte de Abraham, el pueblo de Israel se fue a vivir a Egipto. Allí, el faraón los convirtió en esclavos. Ellos sufrían mucho y le pedían ayuda a Dios.



Para sacar a su pueblo de Egipto y guiarlo de nuevo a Caná, Dios eligió a un pastor llamado Moisés.

¡La historia de Moisés es sorprendente!


Cuando él nació, el faraón de Egipto había ordenado matar a todos los niños israelitas. Para salvarlo, su madre lo colocó en una cesta y lo dejó en las aguas del río Nilo.



La hija del faraón lo encontró y lo llamó Moisés, que significa "sacado de las aguas". El niño creció en un palacio y fue educado como un príncipe.

ACTIVIDADES:

- Busca al pequeño Moisés en la página 50. Píntalo y pégalo en su canasta.



DIOS HACE BIEN TODAS LAS COSAS Y PARA LIBERAR A SU PUEBLO ESCLAVIZADO EN EGIPTO, ELIGE A MOISÉS. SU VIDA DESDE EL NACIMIENTO ESTUVO LLENA DE LA PROTECCIÓN DE DIOS. LO FUE FORMANDO PARA QUE GUIARA A SU PUEBLO ISRAEL. LA VIDA DE MOISÉS LA ENCONTRAMOS EN EL ANTIGUO TESTAMENTO.

ACTIVIDADES:

- De acuerdo a lo leído, explica con tus palabras qué ocurre en cada imagen y luego pintalas.







EN CASA:

Respondé con ayuda de los papás:

¿Qué significa Moisés?

.....

.....

¿Quién le pone ese nombre?

.....

.....

¿Para qué lo elige Dios?

.....



.....



MEJORO MIS COMPETENCIAS

- Hacemos oración.
- Recordamos lo aprendido de estos amigos de Dios: Abraham y Moisés.

INSTRUCCIONES: ACOMODA LAS FRASES DEBAJO DEL PERSONAJE QUE CORRESPONDE.

 <p style="text-align: center;">ABRAHAM</p>	 <p style="text-align: center;">MOISES</p>
1	1
2	2

2 Dios le ayudo para ser libre del Faraón	1 Tuvo confianza en Dios
1 Fue valiente	2 Dios le regaló un hijo

5 Pinta un cuadrado sí y otro no; luego, escribí el mensaje.



	LOS	NA	CRIS	CO	TIA	SUS	NOS		
TAN	SO	BI	MOS	TE	EL	YO	NUE	GE	VO
	PRA	PUE	EN	BLO	VOS	DE	SE	DIOS.	

Dios eligió a un pueblo para hacernos llegar su amor. Dios quiere que seamos sus amigos y confiemos en Él. Los cristianos somos el nuevo pueblo de Dios.



MARÍA ES NUESTRA MADRE.

- Hacemos oración.
- María es la mamá de Jesús y así como nosotros amamos y respetamos a nuestra mamá, Jesús también era un hijo que amaba mucho a su mamá María. Él es nuestro ejemplo para amar y respetar a nuestras madres y a su propia madre.



MARÍA SIEMPRE ESTUVO AL LADO DE JESÚS.
LEÉ Y RODEA A MARÍA EN CADA DIBUJO.

IBA CON ÉL AL TEMPLO.



LO AYUDABA.



Y SUFRIÓ POR ÉL.

María fue la primera en pedirle a Jesús que ayudara a quienes estaban en apuros.

Las bodas de Caná

Jesús fue con sus amigos los discípulos a una boda. Su madre se da cuenta que falta vino y pide a su hijo que los ayude. Aunque no había llegado su hora, pide a los sirvientes que llenen de agua unas tinajas que vio allí para el rito de la purificación. Y las llenaron hasta arriba. Entonces les dice: "Sacad ahora y llevadlo al mayordomo". Ellos se lo llevaron. El mayordomo probó el agua convertida en vino sin saber de dónde venía (los sirvientes sí lo sabían, pues habían sacado el agua), y entonces llamó al esposo y le dijo: "Todo el mundo pone primero el vino bueno, y cuando ya están bebidos, el peor; tú, en cambio, has guardado el vino bueno hasta ahora". Este fue el primero de los signos que Jesús realizó en Caná de Galilea; así, manifestó su gloria y sus discípulos creyeron en él.



MARÍA ESTABA Y ESTÁ SIEMPRE ATENTA A LAS NECESIDADES DE SUS HIJOS

ACTIVIDADES:

JESÚS NOS DIO A MARÍA COMO MADRE. ¿CÓMO TE RELACIONÁS VOS CON LA VIRGEN? MARCÁ CON UNA X.

LE PIDO AYUDA.

LE CANTO CANCIONES.

LE LLEVO FLORES.

LE DOY LAS GRACIAS.

MARÍA ES LA MADRE DE JESÚS. ELLA TAMBIÉN ES NUESTRA MADRE.

RECORDAMOS. MARCÁ CON UNA X LAS AFIRMACIONES VERDADERAS.

MARÍA ES LA MADRE DE JESÚS.

UN ÁNGEL FUE A VISITAR A ISABEL.

MARÍA TAMBIÉN ES NUESTRA MADRE.



4 COMPROMISO. MARÍA, CON SU EJEMPLO, NOS ENSEÑA MUCHAS COSAS. ¿TE COMPORTÁS COMO A MARÍA LE GUSTARÍA? MARCÁ CON UNA X LOS DIBUJOS QUE MUESTRAN TUS ACCIONES.



QUIERO A JESÚS.



AYUDO A LOS DEMÁS.



SOY OBEDIENTE.

- Recordamos la oración del Ave María.
- Pintá.

Ave María



Dios te salve
María
llena eres de
gracia



el Señor es
contigo



bendita tú
eres
entre todas
las mujeres,



y bendito es
el fruto
de tu vientre,
Jesús.



Santa María,
Madre de
Dios



ruega por
nosotros,
pecadores

ahora y en la
ahora
de nuestra
muerte.



Amén



EN CASA:

Pregunta ¿cuál es la advocación a María que veneran en tu casa?

.....

.....

- Memorizar el Ave María.



MEJORO MIS COMPETENCIAS.

- Hacemos oración.
- Mamá María es la Madre de Jesús y nuestra Madre.

ACTIVIDADES:

- Regalamos a Mamá María flores de nuestro amor.
- Pintamos y pegamos las flores (Página 48)





NOS COMUNICAMOS.

- Hacemos oración.
 - Observamos con atención y respondemos marcando.
- Para poder hablar necesitamos de alguien que nos escuche y cuando alguien nos habla debemos escuchar para poder comprenderlo. El silencio es entonces muy importante.


¿Qué chicos se están comunicando? Rodea con color.



ACTIVIDADES:

¿Con quién se comunica cada uno? ¿Cómo lo hace?

Pintá cada camino de un color diferente y explicá.



1 ¿Cómo nos comunicamos con Dios? Colorea.



Por medio
del móvil.



Por medio
de la oración.



Por medio
de Internet.

2 ¿Qué es rezar? Completa con las vocales.

R_Z_R _S H_BL_R C_N D__S P_R_
D_RL_ GR_C__S Y P_D_RL_ _Y_D_.

3 ¿Qué oración nos enseñó Jesús? Escribe.







JESÚS NOS ENSEÑA A REZAR.

Jesús hablaba a menudo con su Padre Dios. Leé y coloreá a Jesús.



Jn 11, 41-42

○ Jesús rezaba en muchos lugares. Observá y dibujá.





MEJORO MIS COMPETENCIAS.

1.- Pinta la imagen que nos muestra las condiciones que necesitamos para orar



2.- Une con una línea que necesitamos para hacer oración

RUIDO

DESORDEN

ORACION

ALEGRIA

SILENCIO

3.- Pinta el recuadro de la oración que nos enseñó Jesús.

ANGEL DE LA GUARDA



PADRENUESTRO



AVE MARIA





EN CASA:

- Recordamos la oración del Padre Nuestro (Pintamos)

PADRE NUESTRO

que estás en el cielo

ABBA santificado sea tu Nombre

venga a nosotros tu reino

hágase tu voluntad

en la tierra como en el cielo.

Danos hoy nuestro pan de cada día

perdona nuestras ofensas,

como también nosotros perdonamos a los que nos ofenden

no nos dejes caer en la tentación

y líbranos del mal

AMEN



LA CUARESMA


- HACEMOS ORACIÓN.
- LA SEÑORITA NOS HABLA SOBRE ESTE TIEMPO.
- La cuaresma SON 40 días que nos preparamos para celebrar la Resurrección de Jesús y para ello hay que realizar 3 cosas: Ayuno, limosna y oración. Cada uno de estos signos nos ayudan a preparar nuestro corazón para recibir a Jesús Resucitado.



ACTIVIDADES:

- ¿CÓMO PODEMOS PONER EN PRACTICA LOS SIGNOS?
- PINTAR Y COMPLETAR.

Cuaresma



EN CASA:

- ¿Cómo vivimos en familia la Cuaresma?
- ¿Qué significa para nosotros cada uno de los signos: Ayuno, Oración y Limosna?



¡VIVA EL REY!

- HACEMOS ORACIÓN.
- LA SEÑOR NOS LEE SOBRE EL DOMINGO DE RAMOS.

Durante el domingo de Ramos las iglesias se llenan de gente que se acerca para recibir un ramo y tenerlo durante el año en su casa. Ese ramo simboliza el recibimiento que le hicieron a Jesús cuando entró a Jerusalén. El pueblo, salió a la calle porque había oído hablar de él y de los signos que hacía, curando a los enfermos y dando de comer a los hambrientos. Que nos contagiemos de este entusiasmo de encuentro con Jesús y que nos dure toda la vida.



ACTIVIDADES:

- COMPLETAMOS:

DOMINGO DE, ENTRADA DE COMO
ESTE AÑO ES EL

- PINTAMOS AL REY DE REYES, JESÚS.





JESÚS MURIÓ Y RESUCITÓ PARA SALVARNOS

- HACEMOS ORACIÓN.
- LEEMOS Y COMENTAMOS EL DIÁLOGO DE LOS CHICOS.



RESPONDEMOS LA PREGUNTA:

TODOS PODEMOS PENSAR QUE JESÚS MURIÓ Y SE TERMINÓ TODO, PERO ESTE EJEMPLO DE LOS GUSANOS NOS AYUDA A ENTENDER QUE NO TODO ES LO QUE PARECE, Y QUE NO TODO TERMINÓ CON LA MUERTE DE JESÚS PORQUE AL TERCER DÍA VOLVIÓ A LA VIDA, RESUCITÓ Y ¡VIVE PARA SIEMPRE!

ACTIVIDADES:

1 Recortá las imágenes de la página 49 pegalas donde corresponde.


Jesús murió por amor a todos nosotros. Con su muerte y resurrección nos salvó de los pecados y nos ofreció la vida eterna.



Jesús llegó a Jerusalén y la gente lo recibió con alegría. Sus enemigos, sin embargo, lo esperaban para matarlo.



Jesús se despidió de los apóstoles en la última cena y los invitó a celebrar la eucaristía. Después fue tomado prisionero.



Jesús fue condenado y murió en la cruz perdonando a sus enemigos.



Los discípulos bajaron a Jesús de la cruz y lo llevaron al sepulcro.



¡VIVE PARA SIEMPRE!

- HACEMOS ORACIÓN.
- AL TERCER DÍA DE SU MUERTE, JESÚS RESUCITÓ. A LA FIESTA DE LA RESURRECCIÓN DE JESÚS LA LLAMAMOS PASCUA, JESÚS RESUCITÓ Y VIVE PARA SIEMPRE. REPRESENTAMOS SU RESURRECCIÓN CON EL CIRIO PASCUAL QUE ES UNA VELA GRANDE QUE BENDICE EL SACERDOTE EN LA MISA DE PASCUA.

ACTIVIDADES:

- COMPLETA EL MOMENTO DE LA RESURRECCIÓN Y DIBUJA EL CIRIO PASCUAL.



2 VOCABULARIO. Escribí cada letra en su lugar, respetando cada color, y descubrí una palabra que expresa la alegría de la resurrección.

E L A U Y

3 RECORDAMOS. Completá y leé en voz alta.

Jesús murió y Dios resucitó para salvarnos
 y así poder llegar a _____



DIOS NOS ENVÍA SU ESPÍRITU.

• HACEMOS ORACIÓN.

- 1 Después de leer, dibujá una llama sobre María y cada uno de los apóstoles.



Cincuenta días después de resucitar, Jesús subió al Cielo. Los apóstoles se quedaron tristes y asustados. Entonces, Dios les envió su Espíritu, que les dio valor para anunciar el evangelio. Así, nació la Iglesia.

El día de Pentecostés, María y los apóstoles estaban reunidos. De repente, un ruido del cielo, como un fuerte viento, llenó toda la casa y aparecieron unas lenguas de fuego, que se posaron sobre cada uno de ellos. Todos quedaron llenos del Espíritu Santo y salieron a predicar en distintas lenguas.

Hch 2, 1-4



- 2 ¿Quién es el Espíritu Santo? Completá con las vocales que faltan.

__L__ __SP__R__T__ D__ D__S

ACTIVIDADES:

- 3 Contestá.

- ¿Quiénes estaban con María el día de Pentecostés? _____
- ¿Quién se les apareció? _____
- ¿Qué hicieron los apóstoles después? _____

- 4 Ordená las piezas y escribí la frase.





NUESTRA SEÑORA DE LUJÁN. PATRONA DE LA ARGENTINA

- Hacemos oración.
- Conocemos sobre la historia de la Patroncita de Argentina.

ACTIVIDADES:

- Pintamos la imagen y la decoramos con nuestra Bandera.





SAGRADO CORAZÓN DE JESÚS.

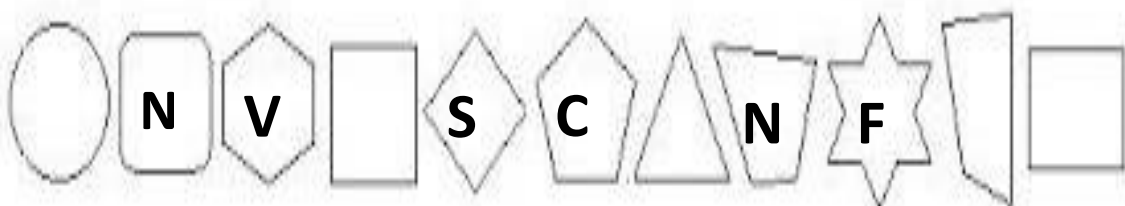
- Hacemos oración.
- Conversamos sobre una imagen del sagrado corazón.

La imagen del Sagrado Corazón de Jesús nos recuerda el núcleo central de nuestra fe: todo lo que Dios nos ama con su Corazón y todo lo que nosotros, por tanto, le debemos amar. Jesús tiene un Corazón que ama sin medida. Y tanto nos ama, que sufre cuando su inmenso amor no es correspondido.

¿Cómo podemos corresponder a ese amor que nos tiene Jesús?

ACTIVIDADES:

- Recorta las letras y pega según corresponda. Luego pintá.





MES DE LA BIBLIA

- Hacemos oración.
- Conversamos:

YA ESTAMOS EN SEPTIEMBRE, EL MES DE LA

BIBLIA  **LA PALABRA DE DIOS**
ES

ILUMINACIÓN:

JESÚS DIJO: «DEJAD QUE LOS NIÑOS VENGAN A MÍ, Y NO SE LO IMPIDÁIS, PORQUE EL REINO DE LOS CIELOS ES DE QUIENES SON COMO ELLOS». MATEO 19:14



ACTIVIDADES

DIOS NOS HABLA A TRAVÉS DE SU PALABRA.

DIBUJAMOS.

CANTAMOS: TU PALABRA ME DA VIDA, CONFÍO EN TI SEÑOR,
TU PALABRA ES ETERNA EN ELLA ESPERARÉ.

EN CASA:

PREGUNTAMOS ¿HAY UNA BIBLIA EN CASA? COPIÁ UN VERSÍCULO DE LA BIBLIA.





ÁNGEL DE LA GUARDA.

- Hacemos oración.
- Observamos una imagen del ángel de la guarda.
- Dios nos regala a todos un ángel que nos cuida desde que nacemos.
- ¿Cómo te imaginas a tu ángel?

ACTIVIDADES:

- Dibujá a tu ángel



EN CASA:

ESCRIBAN LA ORACIÓN DEL ÁNGEL DE LA GUARDA QUE CONOZCAN.



EL ROSARIO.

- Hacemos oración.
- Escuchamos con atención: El mes de octubre es dedicado al Santo Rosario. El **rosario** es una oración que nos lleva a meditar sobre los acontecimientos de la vida de Jesús, **para** que conociéndola la abracemos y la hagamos nuestra y **para** que conozcamos la obra salvadora de Dios. Mamá María se lo dio a Un sacerdote llamado Domingo para que lo rece por los pecadores.

ACTIVIDADES:

En el Rosario rezamos en cada misterio:

- **1**
- **10**
- **1**
- Armamos un denario recortando lo necesario de la página 48.



EN CASA:

Preguntamos en casa si hay un Rosario.



DÍA DE TODOS LOS SANTOS. SANTO TOMÁS DE AQUINO.

- Hacemos oración.
- Conversamos: El 1 de noviembre es el día de todos los santos. Los santos, son personas muy amigas de Jesús, que vivieron haciendo el bien como lo hizo Jesús. Ellos son ejemplos y piden a Dios por nosotros. Los cristianos católicos los **veneramos** (solo se adora a Dios) Uno de esas personas fue Santo Tomás de Aquino.
- Conocemos sobre su vida:

<p>SANTO TOMÁS DE AQUINO</p> 	<p>1 NACIÓ EN ITALIA EN EL AÑO 1225. ERA EL HIJO MÁS PEQUEÑO DE 12 HERMANOS. SUS PAPÁS ERAN DE FAMILIAS NOBLES. A LOS 5 AÑOS COMIENZA A ESTUDIAR CON UNOS MONJES.</p> 	<p>2 A LOS 14 AÑOS COMIENZA SUS ESTUDIOS EN LA UNIVERSIDAD</p> <p style="text-align: center;">  </p>	<p>3 A LOS 19 AÑOS SE VA A VIVIR A OTRA CASA DE MONJES.</p>  <p>SU FAMILIA NO ESTABA DE ACUERDO CON ESTO, POR ESO LO TOMAN PRISIONERO EN EL CASTILLO.</p>
<p>4 QUINCE MESES ESTUVO PRESO CUANDO ESCAPÓ DEL CASTILLO.</p>   <p>DESPUÉS DE UN TIEMPO HACE LAS PACES CON SU FAMILIA.</p>	<p>5 TOMÁS SE DEDICÓ DURANTE MUCHOS AÑOS A VIAJAR, PRODUCIR UNA GRAN CANTIDAD DE LIBROS Y A ESTUDIAR. ERA MUY INTELIGENTE Y CON UN CORAZÓN GRANDE Y HUMILDE. RECHAZÓ TODOS LOS HONORES QUE LE PODÍA DAR SU FAMILIA PARA SER SOLO UN SIMPLE FRAILE.</p> 	<p>6 EL 7 DE MARZO DE 1274 (TENÍA 49 AÑOS) DIOS LO LLAMA A VIVIR CON ÉL EN EL CIELO. ¡AH! EN 1880 FUE DECLARADO PATRONO DE LAS ESCUELAS CATÓLICAS.</p> <p>SANTO TOMÁS DE AQUINO, RUEGA POR NOSOTROS</p> 	

ACTIVIDADES:

Escribimos: NUESTRO COLEGIOS TIENE

SANTO TOMÁS DE AQUINO, RUEGA POR NOSOTROS.

- Pegá la imagen de Santo Tomás y decorala.



ADVIENTO.

- Hacemos oración.
- Observá la imagen y conversamos:



¿QUÉ ESTÁ PREPARANDO LA FAMILIA?
¿CUÁNDO SE ARMA EL NACIMIENTO?
¿QUÉ ES LA NAVIDAD PARA VOS?

PERO ANTES DE LA NAVIDAD HAY UN TIEMPO DE ESPERA DONDE PREPARAMOS EL CORAZÓN PARA RECIBIR AL PEQUEÑO JESÚS. ESE TIEMPO SE LLAMA ADVIENTO.

CUANDO SE ESPERA QUE NAZCA UN BEBE, SE PREPARA SU ROPITA, SE ARREGLA UN CUARTO PARA ÉL, SE LO ESPERA CON MUCHO AMOR.

PARA EL NACIMIENTO DE JESÚS DEBE SER IGUAL PERO LO QUE DEBEMOS PREPARAR ES NUESTRO CORAZÓN. ¿CÓMO?


- SIENDO MÁS SOLIDARIOS.
- COLABORANDO EN CASA.
- PREPARANDO CON AMOR REGALITOS O TARJETAS PARA LA FAMILIA.
- BUSCAR PORTARNOS CADA DÍA MEJOR.



ACTIVIDADES:

1 CUATRO SEMANAS ANTES DE NAVIDAD NOS PREPARAMOS PARA CELEBRAR EL NACIMIENTO DE JESÚS, EL HIJO DE DIOS. COLOREÁ EL NOMBRE DE ESTE TIEMPO.

ADVIENTO



• ¿CÓMO PODÉS PREPARAR TU CORAZÓN PARA RECIBIR A JESÚS EN NAVIDAD?

2 EXPLICÁ QUÉ SE CELEBRA EN NOCHEBUENA.




LA ALEGRÍA DE LA NAVIDAD



- Hacemos oración.
- Observá la imagen y conversamos.



- Colocá el nombre de los integrantes de la Sagrada Familia y pintá.



3 ¿CÓMO DEMOSTRÁS TU ALEGRÍA POR EL NACIMIENTO DE JESÚS?
 MARCÁ CON UNA X Y EXPLICÁ POR QUÉ LA ELEGISTE.





Handwriting practice area consisting of 25 horizontal lines.



A series of horizontal lines for writing, consisting of 25 evenly spaced lines that span the width of the page.



Lined writing area consisting of 30 horizontal lines for text entry.



Lined writing area consisting of 24 horizontal lines.




Lined writing area consisting of 25 horizontal grey lines spaced evenly down the page.


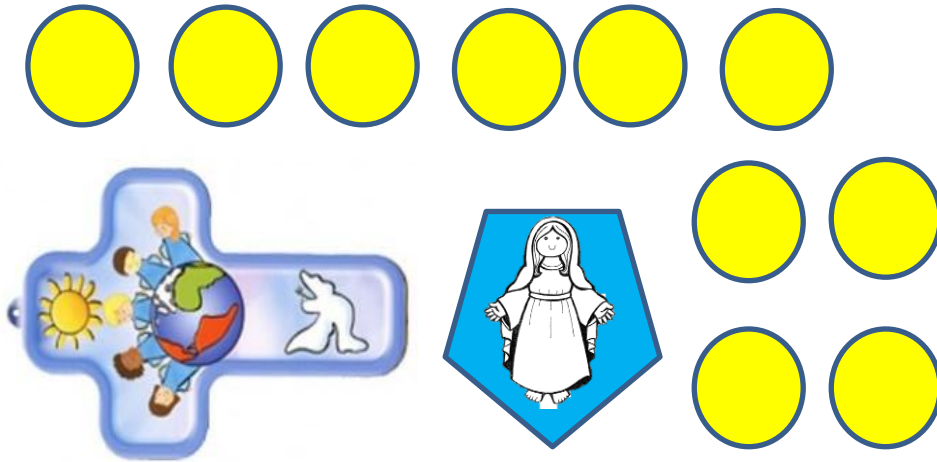
MEJORO MIS COMPETENCIAS.

- Hacemos oración.
- Pintar y pegar los personajes del nacimiento.

JESÚS ES "DIOS CON NOSOTROS". ÉL NOS TRAE EL AMOR, LA PAZ Y EL PERDÓN, Y NOS ENSEÑA EL CAMINO PARA LLEGAR HASTA DIOS PADRE.



ESTA PÁGINA DEBE IR SOLA, SIN NADA DELANTE O DETRÁS PORQUE SERÁ RECORTADA



BIBLIA

NOS AMA

**NOS HA DADO
LA VIDA**

**CUIDA DE
NOSOTROS**

