

# COLEGIO SANTO TOMÁS DE AQUINO



**TERCER GRADO**  
PROFESORA:  
ANALÍA CASTRO

YO: .....

TURNO: .....




SEGUIR TU  
CAMINAR  
JESÚS

## Propuestas metodológicas:

La metodología favorece el desarrollo de las competencias básicas. Además, de forma transversal, se potencian otras, fundamentales para el aprendizaje integrador: la educación emocional, la educación en valores y el aprender a pensar.

Se trabajará con un cuadernillo elaborado por la profesora, donde la lectura y la labor en el mismo, se realizarán con la finalidad de poner el acento en:

1. Las inquietudes y experiencias de los niños y en el entorno familiar;
2. Los contenidos y su aportación a la educación en valores;
3. La actividad del alumno como protagonista principal del aprendizaje;
4. Los lenguajes que, por su carácter audiovisual y descriptivo, favorecen la comunicación y su objetividad.
5. También quedará abierto el proyecto para trabajar sobre nuevas ideas, valores, fiestas litúrgicas, que surjan del docente a cargo, como también de los chicos o de sus familias. Para ello encontrarán al final del cuadernillo hojas rayadas donde trabajaremos.
6. Se trabajará también con la familia por medio de tareas para la casa, donde aparecerá este dibujo  
  
(También cuando la seño proponga una actividad que puede o no estar en el cuadernillo y lo resaltará con el título "TAREA PARA LA CASA". Luego en el aula se escuchará atenta y respetuosamente lo que tienen para contar los chicos con respecto a lo trabajado en familia.
7. Y por último encontrarán hojas debidamente destacadas con amarillo su título, con diversas imágenes que recortaremos cuando la seño lo requiera en horario de clases. Por esa razón debemos traer tijera y plasticola para trabajar.
8. Cuando los chicos no lleven su cuadernillo, las actividades deberán copiarlas y trabajar en el cuaderno de comunicaciones.

DIOS NOS BENDIGA EN ESTA HERMOSA AVENTURA  
DE APRENDER Y AMAR.





## JESÚS TE SEGUIRÉ

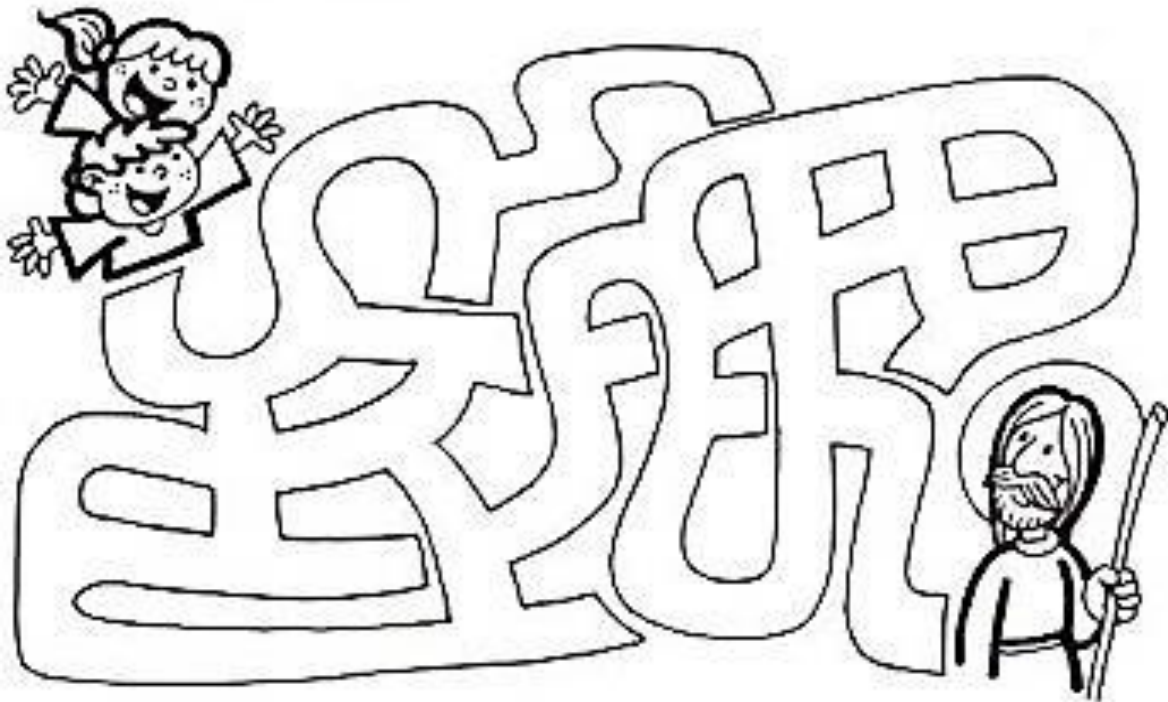
- Hacemos oración.
- Conocemos el libro.
- Leemos y pintamos la canción y luego la entonamos.
- ¿Qué nos dice la canción?

JESÚS TE SEGUIRÉ,  
DONDE ME LLEVES IRÉ.  
MUÉSTRAME ESE LUGAR  
DONDE VIVES,  
QUIERO QUEDARME  
CONTIGO ALLÍ.



### ACTIVIDADES:

- Coloreamos el camino correcto para seguir a Jesús.





## TU PALABRA ME DA VIDA

- Hacemos oración.

# BIBLIA



UN LIBRO SAGRADO

LA PALABRA DE DIOS

En la Biblia podemos aprender muchas cosas importantes para nuestra vida: a descubrir la presencia de Dios, a amarlo por encima de todo, y a vivir unidos a Jesús amando a los demás.



## DIOS NOS HABLA A TRAVÉS DE SU PALABRA

La Biblia está dividida en dos partes:



Cuenta historias que ocurrieron \_\_\_\_\_ de que naciera Jesús.

Cuenta historias que ocurrieron \_\_\_\_\_ de que naciera Jesús.


**ACTIVIDADES:**

**Completá.**

El primer libro de la Biblia se llama ..... Nos narra desde la creación del mundo.

Dios nos ..... a través de su .....


**Pintá y nos dibujamos junto a la Biblia.**



**Cantamos.**



**Tu Palabra me da  
vida confío en ti,  
Señor; tu Palabra es  
eterna, en ella  
esperaré**





## LA CREACIÓN DEL HOMBRE Y DE LA MUJER.

- Hacemos oración.
- Leemos con atención.



Adán y Eva

Dios creó un lindo jardín para Adán, en un lugar llamado Edén, y un río que corría por él.



Adán la llamó Eva. Les encantaba el jardín. Entre los dos se hicieron cargo del jardín de Dios.



Pronto apareció la serpiente traicionera. Un día, la serpiente vio a Eva cerca del árbol especial, y le susurró: ¿Te dijo Dios que no comieras de la fruta de este árbol?



La serpiente quería que Eva desobedeciera a Dios y le dijo: Debes comer un trozo de esta deliciosa fruta. Si comes, serás como Dios, sabrás la diferencia entre el bien y el mal.



La fruta parecía sabrosa. Eva recordó lo que Dios les había dicho, pero comió del fruto de todos modos. Entonces Eva le dio a Adán un trozo, y comió...



Dios le dijo a la serpiente: Por lo que has hecho, siempre te arrastrarás sobre tu vientre. Y a Adán y Eva les dijo: Como me habéis desobedecido, ya no podéis vivir más en el jardín.



DI  S CR  A AL HOMBR  Y A LA M  JER.

SE LLAMAN  DÁN Y  VA.

SE HAN PERDIDO VARIAS VOCALES DEL TEXTO Y NO LO PODEMOS LEER. ¿NOS PUEDES AYUDAR? ¿LAS PUEDES ESCRIBIR?

D  OS LES REG  LA T  DO LO CR  ADO.

**DIOS LES PIDE QUE NO COMAN DEL ÁRBOL DEL BIEN Y DEL MAL,  
PERO UN DÍA FUERON TENTADOS POR UNA SERPIENTE.**

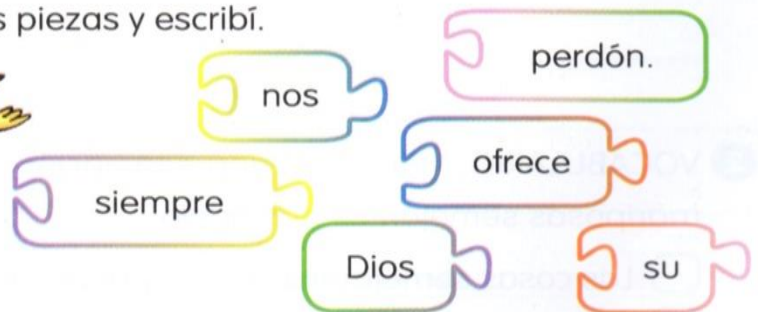
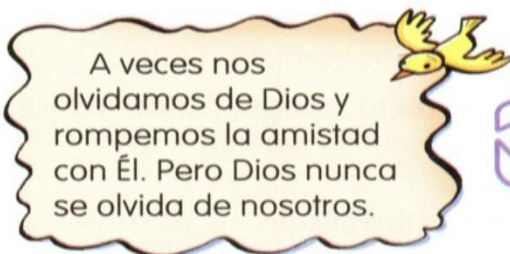
**ACTIVIDADES:**

Dios creó a Adán y a Eva, y les ofreció su amistad. Pero ellos se olvidaron de Él. Leé y ordená las imágenes del 1 al 3. **Pag. 48**



- ¿Por qué Adán y Eva se fueron del Paraíso? Marcá con una **X** la opción correcta.
  - Porque la fruta no era buena.
  - Porque allí hacía mucho frío.
  - Porque la serpiente se los pidió.
  - Porque desobedecieron a Dios.

Leé el texto. Luego, ordená las piezas y escribí.



Dios, por amor, hizo a los hombres y a las mujeres semejantes a Él. Después, nos regaló la creación y nos encargó cuidarla y compartirla.

**COMPROMISO:**

Dios pone bajo el cuidado de Adán y Eva toda la creación. Ese cuidado es también nuestra responsabilidad.

¿Cómo vas a cuidar de la naturaleza que Dios nos regaló?

.....

.....

.....



## ABRAHAM

- Hacemos oración.
- Leemos sobre la vida de Abraham.



A menudo, Abrahán y Sara se sentían tristes porque eran ya mayores y no tenían hijos.



Un día, Dios le pidió a Abrahán que fuera a una nueva tierra y le prometió una gran familia.



Abrahán confió en Dios y llegó a Canaán, con Sara y sus criados.



Allí Dios les dio un hijo, al que pusieron por nombre Isaac.

**DIOS ES VERDADERAMENTE NUESTRO AMIGO. Y LO FUE TAMBIÉN DE "ABRAHAM, QUIEN TUVO SIEMPRE CONFIANZA EN LO QUE DIOS LE PEDÍA Y PROMETÍA.**

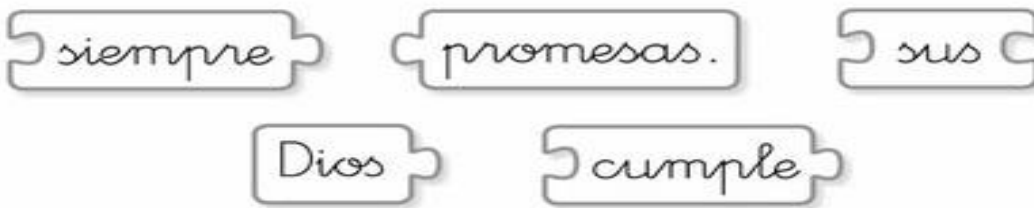
**LA VIDA DE ESTE PATRIARCA LA ENCONTRAMOS EN EL ANTIGUO TESTAMENTO.**

**NO SOLO DEJÓ TODO PARA IR A LA TIERRA QUE DIOS LE PROMETÍA, SINO QUE CONFIÓ EN ÉL CUANDO LE DIJO QUE TENDRÍA UN HIJO. Y ASÍ FUE, TENÍA 99 AÑOS CUANDO NACIÓ SU HIJO ISAAC**



### ACTIVIDADES:

**Ordena las piezas y escribe el mensaje.**



**Completa.**

Israel

amor

personas

Dios

\_\_\_\_\_ eligió al pueblo de \_\_\_\_\_  
para mostrarnos su \_\_\_\_\_ a todas  
las \_\_\_\_\_.



## MEJORO MIS COMPETENCIAS.

- Hacemos oración.
- Recordamos a Abraham.



### ACTIVIDADES:

- Une según corresponda.

DIOS ELIGE A  
PARA FORMAR  
A SU PUEBLO A

JOSE

ABRAHAM

MOISÉS

- Pintá las palabras relacionadas con confianza.

MIEDO FE SEGURIDAD  
AMISTAD DUDA

- Armamos las oraciones. Leé de izquierda a derecha las palabras que tienen el mismo color y escribí donde corresponde.

DIOS ABRAHAM DIOS HIZO ACEPTÓ GUIÓ UN  
SER A PACTO EL SU PADRE CON DEL PUEBLO  
PUEBLO A ABRAHAM. DE CANÁ. ISRAEL.

• .....

• .....

• .....

• .....



## MOISÉS

- Hacemos oración.



Los descendientes de Abraham formaron el pueblo de Israel. A causa de una gran sequía y escasez de alimentos se establecen en Egipto.

Con el paso del tiempo los israelitas son muy numerosos y el faraón decide hacerlos sus esclavos y ordena matar a los niños menores de dos años.

Una madre israelita puso a su hijo en una cesta y lo escondió entre los juncos del río y pidió a su hija Miriam que vigilara qué le pasaba al bebé.

La cesta llegó al palacio del faraón. El niño fue adoptado por la princesa que le puso el nombre de Moisés, que significa "salvado de las aguas"



Moisés creció y se educó como un príncipe. Un día vio cómo maltrataban a un anciano y, al defenderlo, mató a un soldado egipcio. Así que Moisés tuvo que huir de Egipto y se puso a trabajar de pastor.



Un día mientras cuidaba su rebaño, Moisés vio una zarza que ardía sin consumirse. Al acercarse oyó la voz de Dios que le dijo que tenía que volver a Egipto para liberar al pueblo de la esclavitud.

Y Moisés se puso en camino para cumplir su misión.

Moisés y su hermano Aarón pidieron al faraón que liberara al pueblo, pero él se negó. Entonces una serie de 10 plagas empezó a castigar a Egipto.

Al final el faraón accede y deja libre al pueblo de Israel.



Cuando llegaron al mar Rojo, como eran perseguidos por los egipcios, se sintieron atrapados.


Para atravesar el mar, Dios hizo soplar un gran viento que separó las aguas. Los israelitas pudieron atravesar el mar a pie.

Después las aguas se cerraron y los egipcios ya no pudieron perseguirles.

¡Dios estaba de su lado!



- Enumerará las viñetas según corresponda y pintá.





## DIOS QUIERE AYUDARNOS

- Hacemos oración.
- Aprendemos más sobre Moisés.

Pero a Moisés no le gustaba cómo los egipcios trataban a los israelitas. Entonces decidió dejar el palacio y todas sus riquezas para unirse a su pueblo y convertirse en pastor.

Durante el viaje hacia la Tierra Prometida, Dios le entregó a Moisés unas tablas de piedra con los diez mandamientos escritos en ellas e hizo esta alianza con su pueblo:

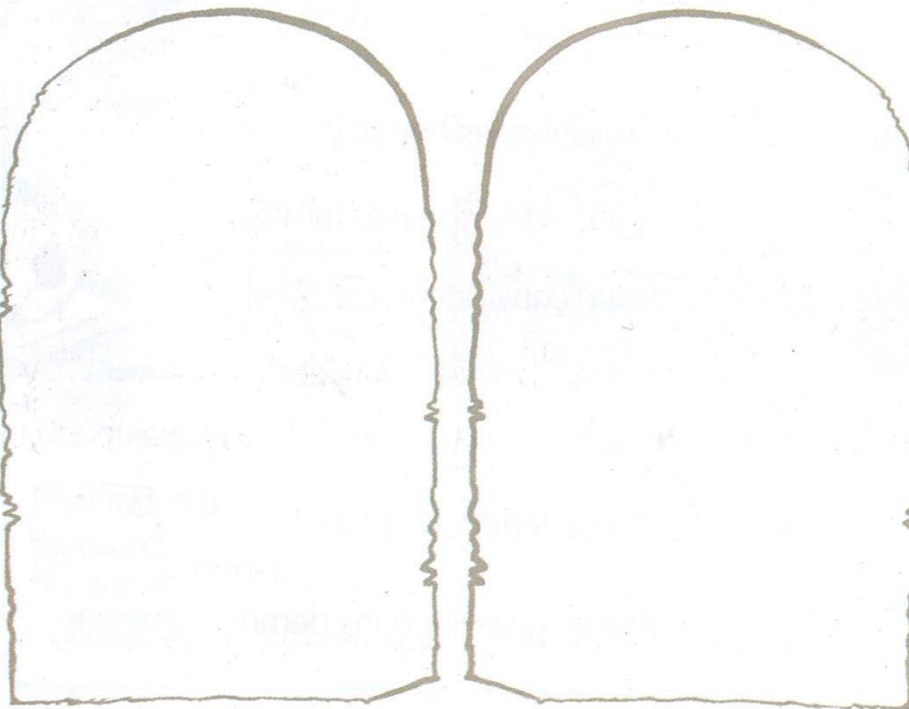
"Protegeré a los que me aman y cumplen mis mandamientos".

Éx 20, 6



### ACTIVIDADES:

1. Recortá los Mandamientos de la página 46 y pegalos como correspondan.



**RECORDAMOS.** Respondé.

- ¿A quién eligió Dios para sacar a su pueblo de Egipto?

\_\_\_\_\_

- ¿Qué le entregó Dios a Moisés durante el viaje a Caná?

\_\_\_\_\_

- ¿Qué le prometió Dios a su pueblo?

\_\_\_\_\_



## MEJORO MIS COMPETENCIAS.

- Hacemos oración.
- Recordamos a Moisés.

### ACTIVIDADES:

2 Escribí la alianza que hizo Dios con su pueblo.

---



---

3 Leé el primer mandamiento y marcá con una X las acciones con las que manifestamos nuestro amor a Dios.

**AMARÁS A DIOS  
SOBRE TODAS LAS COSAS.**

- |  |   |
|--|---|
| <input type="checkbox"/> Pelearnos.        | <input type="checkbox"/> Ir a la iglesia. |
| <input type="checkbox"/> Rezar.            | <input type="checkbox"/> Perdonarnos.     |
| <input type="checkbox"/> Amar a los demás. | <input type="checkbox"/> Desobedecer.     |

4 Uní cada mandamiento con el dibujo que corresponde.

No robarás.

Respetarás a tu padre y a tu madre.

No mentirás.



Dios nos dio los mandamientos para ayudarnos a ser mejores.  
Los diez mandamientos son las normas más importantes para los cristianos.

5 **COMPROMISO.** ¿Cuáles son tus obligaciones? Escribí dos ejemplos en cada caso.



En casa.



En el colegio.

### EN CASA

Junto a tus papás, hacé una lista con las tres normas más importantes de tu casa.




---



---



## MARÍA, MADRE DE DIOS.

- Hacemos oración.
- María fue elegida entre todas las mujeres para ser la mamá de Jesús. Un ángel la visitó y todo ocurrió así:

*"El ángel Gabriel fue enviado por Dios (...) a una virgen que estaba comprometida con un hombre llamado José. El nombre de la virgen era María. El ángel entro en su casa y la saludo diciendo: "¡Alégrate, llena de gracia, el Señor está contigo! (...) No temas María, porque Dios te ha favorecido. Concebirás y darás a luz un hijo y le pondrás por nombre Jesús, el será grande y será llamado Hijo del Altísimo (...)"*



Lucas 1, 26 - 32

María le respondió al ángel Gabriel.

## HÁGASE EN MI SEGÚN TU PALABRA

LUCAS 1, 38

ACTIVIDADES: RECORTÁ DE LA PÁGINA 48 Y ARMÁ ESE MOMENTO



## NACE JESÚS.

- Hacemos oración.
- Dentro de la Historia de la Salvación llega el momento más importante: El nacimiento de Jesús. Sin embargo, el nacimiento se hace de una manera totalmente diferente a cómo mucha gente pensaba. Creían que vendría como rey, poderoso y rico, y sin embargo, viene como un niño pequeño, pobre e indefenso. Jesús nace en Belén porque José y María tenían que ir por el censo que el Emperador Augusto había ordenado. Nace de una manera sencilla y humilde, en un pesebre, para compartir su vida con la de todos los hombres y mujeres.

### ACTIVIDADES:

- Pintá y decorá



- Respondemos y aprendemos.

1. ¿En dónde vivían José y María? .....
2. ¿Por qué motivo tuvieron que viajar? .....
3. ¿Dónde nació Jesús? .....
4. ¿Qué es un pesebre? .....
5. ¿Quiénes son los padres de Jesús? .....
6. ¿Qué celebramos en Navidad? .....



## JESÚS ES EL HIJO DE DIOS.

- Hacemos oración.

### 1 Leé y pintá el dibujo.

La gente que seguía a Jesús se sorprendía de las cosas que hacía y decía.



### 2 Leé el milagro; luego, completá la frase final.

Jesús y sus discípulos navegaban por el lago de Galilea. La tarde estaba tranquila y Jesús se quedó dormido.

De pronto, se levantó una gran tormenta y la barca comenzó a llenarse de agua. Los discípulos, asustados, despertaron a Jesús:

–Maestro, ¿no te importa que nos hundamos?

Entonces, Jesús se levantó y ordenó:

–¡Viento, callate! ¡Mar, calmate!

Al instante terminó la tormenta y todo volvió a la calma.

–¿Por qué tenían miedo? –preguntó Jesús–. ¿Es que no creen en mí?

Ellos se miraron los unos a los otros y dijeron:

–¿Quién es este que hasta el viento y el mar lo obedecen?



**Mc 4, 35-41**

Jesús es

### ACTIVIDADES:

- 3 ¿Qué dijo Dios cuando Jesús fue bautizado? Recortá las palabras de la página 10 46 egalas en orden.



- 4 ¿Por qué creemos en Jesús? Escribí donde corresponde.

ayuda a los que sufren - habla de Dios - perdona los pecados - resucitó



Porque



Porque



Porque



Porque



## CREEMOS EN ÉL.

- Hacemos oración.

1 **DESCUBRIMOS.** Elegí dos nombres de Jesús y escribilos en cursiva dentro del recuadro.

En la Biblia, Jesús recibe distintos nombres:

- **Jesús.** Significa "Dios nos salva".
- **Emanuel.** Quiere decir "Dios con nosotros".
- **Mesías, Cristo y Salvador.** Se refieren a que Él es el enviado por Dios para salvarnos del mal.
- **Nazareno.** Porque vivió en Nazaret.



### ACTIVIDADES:

- Jesús también recibe el nombre de **Maestro**. Pensá y explicá por qué.

2 **VOCABULARIO.** Leé la frase y pintá el dibujo que representa un milagro.

Un **milagro** es un hecho extraordinario que solo Dios puede hacer.



3 **RECORDAMOS.** Completá.

MARÍA

HIJO

MILAGROS

EVANGELIO

CRISTIANOS

Jesús es el \_\_\_\_\_ de Dios.

Nació de la Virgen \_\_\_\_\_.

Predicó el \_\_\_\_\_.

e hizo muchos \_\_\_\_\_.

Los \_\_\_\_\_ creemos en Jesús.



**COMPROMISO.** ¿Qué hacen las personas que creen en Jesús? Marcá con una X.

Se acuerdan de Jesús solo en clase de Religión.



Hacen favores, aunque a veces les cueste.



Son rencorosas y no perdonan nunca.



Hablan con Jesús por medio de oraciones.



Intentan imitar a Jesús.



### EN CASA:

Preguntá en casa el significado de tu nombre y escribilo acá.

---



---



## JESÚS NOS HABLA DEL REINO DE DIOS.

- Hacemos oración.
- Leemos con atención

**1** Leé la parábola del sembrador y pintá el dibujo.

Un **sembrador** salió a sembrar. Algunas **semillas** cayeron al borde del **camino** y los pájaros se las comieron.

Otras cayeron entre las **pedras** y, días después, brotaron. Pero aquellas plantas se secaron enseguida porque sus raíces no llegaban a la tierra.

Varias semillas cayeron entre **espinos** y, al brotar, se ahogaron.

El resto de las semillas cayó en **tierra buena**. De ellas nacieron plantas que maduraron y dieron muchos frutos.



Mt 13, 1-9

### ACTIVIDADES:

▶ ¿Qué significa la parábola del sembrador? Completá con las palabras destacadas en el texto anterior.

- Jesús es el \_\_\_\_\_
  - Las enseñanzas de Jesús son las \_\_\_\_\_
  - Los que no escuchan a Jesús son como el \_\_\_\_\_ las \_\_\_\_\_ y los \_\_\_\_\_
  - Los que siguen sus enseñanzas son como la \_\_\_\_\_
- Leemos con atención y descubrimos por qué Jesús enseñaba en parábolas.

En la época de Jesús, las mujeres se dedicaban al cuidado de sus hijos y realizaban tareas como amasar y hornear el pan todos los días. Los hombres trabajaban en el campo, cuidaban los animales o eran pescadores.

Como la mayoría de las personas no sabía ni leer ni escribir, Jesús utilizaba escenas de la vida cotidiana para construir sus parábolas. De este modo, todos podían entender su mensaje.



- ¿Qué escena de la vida actual podría utilizar Jesús para contar una parábola?

\_\_\_\_\_

▶ **2 VOCABULARIO.** Pintá las palabras más importantes de la unidad.

PARÁBOLA FÁBULA  
REINO DE DIOS

▶ **3 RECORDAMOS.** Pensá en la parábola del sembrador y respondé.

- ¿Quién contó esa parábola?  
\_\_\_\_\_
- ¿Qué mensaje quería transmitir?  
 Que hay que tener cuidado con lo que se dice.  
 Que hay que escuchar y cumplir la Palabra de Dios.





## LAS PARÁBOLAS - EL REINO DE DIOS.

- Hacemos oración.
- Recordamos qué es una parábola.
- Leemos la Parábolas del Hijo pródigo, el Buen Samaritano, la Perla. ¿Qué enseñanza nos dejan?

3 Escribí junto a cada enseñanza el número de la parábola correspondiente.

### PARÁBOLAS



Un joven abandonó su casa y malgastó su dinero. Arrepentido, regresó y su padre lo perdonó.

3 Un samaritano se encontró a un herido en su camino y lo ayudó sin importarle quién era.



2 Un vendedor encontró una perla de gran valor y vendió todo lo que tenía para comprarla.



### ENSEÑANZAS

- Hay que ayudar a todos los que lo necesitan.
- Dios es la mayor riqueza.
- Dios siempre perdona.

### ACTIVIDADES:

4 Completá con las vocales que faltan y descubrí cómo es el reino de Dios.



El reino de Dios es un reino de J \_ ST \_ C \_ , de P \_ Z \_ , de \_ M \_ R \_ y de P \_ RD \_ N \_ .

Jesús enseñaba con parábolas que el reino de Dios es para los que escuchan su Palabra y se esfuerzan por conseguir un mundo de amor y paz.

4 Uní las piezas y escribí.

**EL REINO DE DIOS**

es un reino de felicidad.

se construye amando a Dios y a los demás.

es para todas las personas.

5 COMPROMISO. ¿Estamos construyendo el reino de Dios?

Escribí **SÍ** o **NO**.



CÁRITAS MANDA AYUDA A UN PAÍS DESTROZADO POR UN TERREMOTO



ESTALLA LA GUERRA



CONDENAN A UNA PERSONA INOCENTE



DÉCENAS DE JÓVENES ACOMPAÑAN A ANCIANOS SIN FAMILIA



MILES DE PERSONAS SE REÚNEN PARA REZAR POR LA PAZ





## JESÚS NOS INVITA A AMAR.

- Hacemos oración.

▶ Escribí el primer mandamiento para completar la respuesta de Jesús.

Un día, un hombre sabio le preguntó a Jesús cuál era el mandamiento más importante. Jesús no lo dudó un instante y respondió:

–Este es el mandamiento principal:

Y hay otro muy parecido: amarás a tu prójimo como a vos mismo.

Mt 22, 35-40



▶ ¿Qué significa "amarás a tu prójimo como a vos mismo"? Marcá con una X las respuestas correctas.



- Que debés comportarte con los demás como te gustaría que se comportaran con vos.
- Que debés pedirle a los demás que hagan lo que vos querés.
- Que no debés hacer a los demás lo que no querés que te hagan a vos.

- Nombra algunos gestos de amor de Jesús.


.....

.....

.....

- Descubrimos el mandamiento del amor que enseñó Jesús:

▶ ¿Cuál es el acto de amor más grande que hizo Jesús por todos nosotros? Pensá y escribilo.



Un mandamiento nuevo les doy: ámense unos a otros como yo los amé.

Jn 15, 12



### ACTIVIDADES:

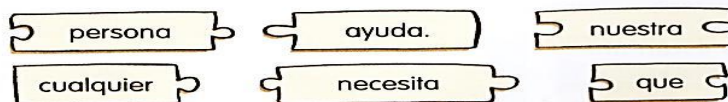
▶ Cambiá la ★ por la vocal adecuada y escribí el mensaje.

N★ S★ PUEDE AMAR A D★★S S★N AMAR AL PR★J★M★.

.....

.....

VOCABULARIO. Ordená las palabras y completá la frase.



Prójimo es .....



## MEJORO MIS COMPETENCIAS

- Hacemos oración.

1. RECORDAMOS. Escribí los dos mandamientos más importantes para los cristianos.

1. \_\_\_\_\_  
\_\_\_\_\_
2. \_\_\_\_\_  
\_\_\_\_\_



2. ¿En qué momento nos dio Jesús el mandamiento del amor? Marcá con una X.



- Cuando se perdió en el templo.
- Cuando celebró la última cena.
- Cuando estuvo en las bodas de Caná.
- Cuando murió en la cruz.

3. COMPROMISO. ¿Cómo podés mostrar tu amor al prójimo? Observá los dibujos y escribí algunos ejemplos.



4. ¿Qué enseñanza de Jesús ponen en práctica? Uní cada cartel con el dibujo que corresponde.

comparte

perdona

acompaña



- ¿A qué renunciaron estos niños para demostrar su amor al prójimo? Coméntalo con tu compañero de banco.

Jesús nos enseñó que para amar a Dios hay que amar al prójimo.  
Jesús nos pide que nos amemos como Él nos amó.

### EN CASA:

- Escribí qué muestras de amor hacia el prójimo son importantes entre tus familiares.





## CUARESMA

- Hacemos oración.
- El tiempo de Cuaresma es un tiempo de conversión y penitencia, tiempo de cambiar el corazón. Inicia el miércoles de cenizas y dura 40 días. Conversión significa cambiar.

### ACTIVIDADES:

- Completar:

"La Cuaresma es un tiempo de ..... para la ..... Durante ella nos comprometemos a ..... nuestras actitudes y ..... más a Dios.

Es un tiempo de ..... días que comienza con el ..... de cenizas.

Explicá qué actitudes tienen cada uno de los personajes de las imágenes. Las que creas que no están bien escribe qué sería lo correcto.



**COMPROMISO:** Piensa en tus actitudes que sabes que no están bien, ¿cuáles debes cambiar para reconciliarnos con Dios?



## SEMANA SANTA


- Hacemos oración.

**EN SEMANA SANTA RECORDAMOS LO VIVIDO Y PADECIDO POR JESÚS DURANTE ESE TIEMPO EN QUE ESTUVO EN JERUSALÉN.**

¿QUÉ SUCEDIÓ CADA DÍA? Recortar y pegar de la página 47

DOMINGO DE RAMOS	JUEVES SANTO	JUEVES SANTO
VIERNES SANTO	VIERNES SANTO	SÁBADO SANTO

El domingo por la mañana, María Magdalena fue a visitar el sepulcro de Jesús. Cuando llegó, vio a dos ángeles vestidos de blanco que le dijeron:  
- ¡Jesús ha resucitado!



Jn 20, 1-17

¿Qué día de la semana resucitó Jesús?

Jesús



## ¡RESUCITÓ! ¡ALELUYA!

- Hacemos oración.

Después de leer, escribí quienes fueron testigos de la resurrección de Jesús.

Jesús resucitado se apareció a María Magdalena. Ella se lo comunicó a los apóstoles, pero no le creyeron.

Después, Jesús se apareció a dos discípulos que iban hacia el pueblo de Emaús. Ellos también les dieron la noticia a los apóstoles, pero tampoco les creyeron. Finalmente, Jesús se apareció a los once y les dijo:

–Vayan por todo el mundo y proclamen la buena noticia: el que crea y sea bautizado, se salvará.

**Mc 16, 9-15**



¿Qué significa la resurrección de Jesús? Marcá con una **X** las opciones correctas.

- Que Jesús vive para siempre.
- Que para resucitar hay que morir crucificado.
- Que nosotros también resucitaremos con Él.

¿Cómo se llama la fiesta de la resurrección? Ordená las letras y escribí.

**A S P A C U**

Con su resurrección, Jesús nos salva del mal y nos ofrece una vida nueva. Durante la Pascua celebramos que Jesús resucitó y vive para siempre.

Descubrí la frase y pegá el cirio de la página 47

EL C \_ RI \_ P \_ S \_ UA \_

E \_ LA L \_ Z DE JES \_ S



## MEJORO MIS COMPETENCIAS

- Hacemos oración.
- Conversamos sobre lo visto en el encuentro anterior.

**1** **DESCUBRIMOS.** Después de leer, completá las frases y pintá los símbolos de la resurrección.


La noche del Sábado Santo al Domingo de Resurrección, los cristianos nos reunimos en la iglesia para celebrar que Jesús resucitó.



Se trata de una ceremonia llena de símbolos:

En la iglesia se enciende un f \_\_\_\_\_.

Es el símbolo de la r \_\_\_\_\_.



En el fuego se enciende el Cirio Pascual, que simboliza a J \_\_\_\_\_ r \_\_\_\_\_.

El a \_\_\_\_\_ es el símbolo de la v \_\_\_\_\_.



**2** **VOCABULARIO.** Explicá qué significa esta palabra.

# RESUCITAR

**3** **RECORDAMOS.** Uní y escribí.

Con su resurrección,

fueron María Magdalena, los dos discípulos de Emaús y los apóstoles.

Los testigos de la resurrección

es la fiesta de la resurrección.

La Pascua

Jesús vence al pecado y a la muerte.

---



---



---



---

**4** **COMPROMISO.** Escribí una frase que exprese la alegría que sienten en tu familia por la resurrección de Jesús.



# ¡ALELUYA!





## PENTECOSTÉS. LA VENIDA DEL ESPÍRITU SANTO.

- Hacemos oración.

### La fiesta de Pentecostés

Tras la muerte y resurrección de Jesús, los discípulos se encontraban desorientados. Eran como un barco sin capitán, porque Jesús ya no estaba con ellos.

Se hallaban en el cenáculo junto a María, escondidos por miedo a los romanos y a los judíos que habían matado a Jesús. María les animaba a orar y a confiar en Dios y en su promesa.

Llegó el día de Pentecostés. Era la fiesta de la siega. Se celebraba cincuenta días después de la Pascua.

Los discípulos estaban juntos, cuando empezó a soplar un viento muy fuerte. El sonido del viento entró por la puerta y se oyó por toda la habitación.

—¡Fiuuuu! ¡Fiuuuu!

Con el viento llegó el fuego. Pequeñas llamas daban vueltas alrededor de los discípulos. Cada una de ellas se detuvo sobre los que estaban en la habitación. Pero nadie se quemó.

Había llegado el Espíritu Santo.



Ya no tenían miedo y podían hablar sobre Jesús a todas las personas. Y eso hicieron, empezaron a hablar todos a la vez.

Los discípulos hablaban de Jesús y lo hacían con tanta alegría que la gente se contagiaba y todos estaban muy contentos.

Así, se cumplió lo que les había dicho Jesús:

—Recibiréis el Espíritu Santo que vendrá sobre vosotros y seréis mis testigos.

**ESE DÍA NACIÓ LA IGLESIA Y COMENZARON A ANUNCIAR LO QUE JESÚS LES ENSEÑÓ**

**EL DOMINGO ..... RECORDAMOS Y CELEBRAMOS EN LA IGLESIA EL DÍA DE PENTECOSTÉS, LA VENIDA DEL ESPÍRITU SANTO, EL ESPÍRITU DE DIOS,**

El Espíritu Santo es el Espíritu de Dios. Él nos da fuerza para seguir a Jesús y anunciar el evangelio.



**ACTIVIDADES:**

Clasifica estas palabras según corresponda.



fuerza - alegría- miedo - paz - odio- rencor  
valentía - tristeza

**Con el Espíritu Santo**

.....

.....

.....

.....

**Sin el Espíritu Santo**

.....

.....


.....

.....

**COMPROMISO.** El Espíritu Santo nos ayuda a tomar decisiones correctas. Marcá con una **X** qué harías en cada situación y explicá por qué.

Sofía siempre está sola en el recreo. Nadie juega con ella.

- No le haría caso, porque ella no es mi amiga.
- Convencería a mis amigos para que juguemos con ella.



Alan quiere aprender a patinar, pero no tiene patines.

- Si le regalaran unos patines, le enseñaría a patinar.
- Le prestaría mis patines y le enseñaría a patinar.

A mamá le duele la cabeza y se siente cansada.

- Prepararía yo el desayuno y le preguntaría qué más necesita.
- Le preguntaría cómo está y le pediría que prepare el desayuno.



El Espíritu Santo nos da fuerza para

.....



## MARÍA AUXILIADORA.

- Hacemos oración
- Conversamos.

El mes de mayo es dedicado a **María Auxiliadora**. Su día precisamente es el **24 de mayo**. Quien llevó adelante esa advocación fue San Juan Bosco, a quien la Virgen se le aparece y siempre lo acompaña.

Pero **¿es María Auxiliadora la misma María madre de Jesús?** Sí. Los católicos **veneramos** a María en sus distintas advocaciones, como por ejemplo "María de Fátima" porque se apareció a los pastorcitos en Fátima. **Pero es la misma mamá de Jesús**

### ACTIVIDADES:


- Armá la frase de Don Bosco (prestá atención a los signos de puntuación)

**nada se niega.**

**todo se obtiene,**

**Cuando María ruega,**

- Armá y pegá el rompecabezas de la página 46



MARÍA AUXILIADORA,  
RUEGA POR NOSOTROS



## MES DE LA BIBLIA.


- Hacemos oración.
- Conversamos: el mes de septiembre es el mes de la Biblia. La Biblia es la palabra de Dios como ya lo hemos visto, por eso es un libro Sagrado.

A través de ella dios nos habla y nos guía por el camino del bien.

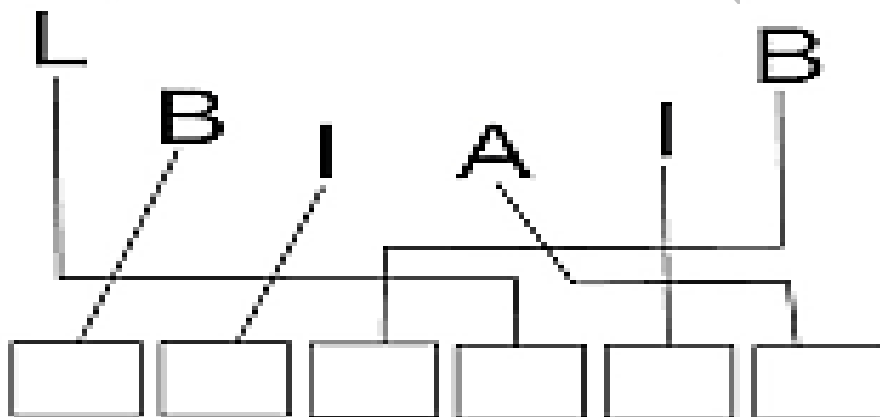
Recordamos lo aprendido.

### ACTIVIDADES:

- eemos un texto bíblico, lo interpretamos, dibujamos y explicamos.



- Ordena y escribe la frase.





## FIESTAS DE MARÍA.

- Hacemos oración.

Durante el año hay diversas fechas dedicadas a la mamá de Jesús, María.

### ACTIVIDADES:

- Buscá en el calendario la letra inicial de cada fiesta y escribí en qué fecha se celebra.

### LAS FIESTAS DE MARÍA



**N**atividad de la Virgen

**S**anta María, Madre de Dios

**I**maculada Concepción

**A**unciación de la Virgen

**N**uestra Sra. del Rosario

Escribí junto a cada dibujo el nombre de una festividad de la Virgen.



\_\_\_\_\_

\_\_\_\_\_



\_\_\_\_\_

\_\_\_\_\_



\_\_\_\_\_

\_\_\_\_\_



.....

.....



.....

.....





## MARÍA NOS MUESTRA EL CAMINO HACIA JESÚS. EL ROSARIO.

- Hacemos oración.
- El mes de octubre se lo dedica la Iglesia al Santo Rosario, porque el 7 de octubre es el día de la Virgen del Rosario.  
El rosario completo está compuesto por 5 Padre Nuestros, 50 Ave Marías y 5 Glorias. El denario es solo un misterio del Rosario que se repite.
- Algunos acontecimientos de la vida de María, la mamá de Jesús, desde que el Arcángel San Gabriel le trajo el mensaje que sería la Mamá del Hijo de Dios. Luego cuando visitó a su prima Isabel; cuando nació Jesús; cuando lo presentaron en el templo + cuando Jesús se perdió. Todos estos momentos los recordamos y rezamos en los Misterios Gozosos del Santo Rosario.

Un día, el arcángel Gabriel visitó a María para anunciarle que Dios la escogía para ser la Madre de su Hijo, saludándola con estas palabras:

"Dios te salve María  
llena eres de gracia,  
el Señor es contigo".

María acepta la voluntad de Dios y dice que Ella es su servidora.

Lc 1, 26-38



Después de la Anunciación, María estaba muy contenta porque sabía que su prima Isabel también esperaba un niño y viajó para ayudarla y servirle.

Su prima Isabel la recibió alegre y le dijo: "Bendita tú entre todas las mujeres". María se preparó y esperó con alegría el nacimiento de Jesús.

### ACTIVIDADES:

- Completá lo que sucede en cada imagen y pintá.



.....

.....

.....

.....

.....

.....

.....

.....

.....

.....

.....

.....



## DÍA DE TODOS LOS SANTOS. SANTO TOMÁS DE AQUINO.

- Hacemos oración.

El 1 de noviembre es el día de todos los santos.

Los santos son hombres, mujeres y niños que dedicaron su vida a amar a Dios y al prójimo por encima de todo.

Los santos son un modelo de conducta para los cristianos. Por eso, la Iglesia dedica cada día del año a un santo o a una santa.

Algunas personas reciben en el bautismo el nombre de un santo y celebran de una forma especial su festividad.



San Francisco de Asís.



Santa Teresa de Jesús.



Santa Lucía.



San Tarsicio.

Los cristianos católicos los **VENERAMOS** (SOLO SE ADORA A DIOS)

Uno de esas personas fue Santo Tomás de Aquino.

### SANTO TOMÁS DE AQUINO



**1** NACIÓ EN ITALIA EN EL AÑO 1225. ERA EL HIJO MÁS PEQUEÑO DE 12 HERMANOS. SUS PAPÁS ERAN DE FAMILIAS NOBLES. A LOS 5 AÑOS COMIENZA A ESTUDIAR CON UNOS MONJES.



**2** A LOS 14 AÑOS COMIENZA SUS ESTUDIOS EN LA UNIVERSIDAD



SU FAMILIA NO ESTABA DE ACUERDO CON ESTO, POR ESO LO TOMAN PRISIONERO EN EL CASTILLO.

A LOS 19 AÑOS SE VA A VIVIR A OTRA CASA DE MONJES.



**4** QUINCE MESES ESTUVO PRESO CUANDO ESCAPÓ DEL CASTILLO.




DESPUÉS DE UN TIEMPO HACE LAS PACES CON SU FAMILIA.



**5** TOMÁS SE DEDICÓ DURANTE MUCHOS AÑOS A VIAJAR, PRODUCIR UNA GRAN CANTIDAD DE LIBROS Y A ESTUDIAR. ERA MUY INTELIGENTE Y CON UN CORAZÓN GRANDE Y HUMILDE. RECHAZÓ TODOS LOS HONORES QUE LE PODÍA DAR SU FAMILIA PARA SER SOLO UN SIMPLE FRAILE.

**6** EL 7 DE MARZO DE 1274 (TENÍA 49 AÑOS) DIOS LO LLAMA A VIVIR CON ÉL EN EL CIELO. ¡AH! EN 1880 FUE DECLARADO PATRONO DE LAS ESCUELAS CATÓLICAS. **SANTO TOMÁS DE AQUINO, RUEGA POR NOSOTROS**



### ACTIVIDADES:

- Escribimos: **NUESTRO COLEGIO TIENE UN SANTO PROTECTOR:**

### EN CASA:

- Escribe en las páginas rayadas sobre el santo que veneran en tu familia.



## LLEGA LA NAVIDAD.

- Hacemos oración.



¿QUÉ ESTAN PREPARANDO LOS CHICOS?

¿QUÉ LE PROPONE LA NIÑA?

¿POR QUÉ CONTESTA ASÍ EL NIÑO?

ANTES DE LA NAVIDAD HAY UN TIEMPO DE ESPERA DONDE PREPARAMOS EL CORAZÓN PARA RECIBIR AL PEQUEÑO JESÚS. ESE TIEMPO DE LLAMA ADVIENTO.

PARA EL NACIMIENTO DE JESÚS DEBEMOS PREPARAR NUESTRO CORAZÓN.

### ¿CÓMO?

- SIENDO MÁS SOLIDARIOS
- COLABORANDO EN CASA
- PREPARANDO CON AMOR REGALITOS O TARJETAS PARA LA FAMILIA
- BUSCAR PORTARNOS CADA DÍA MEJOR.

**ACTIVIDADES:**

Completamos y aprendemos.

José y María fueron de viaje a \_\_\_\_\_, allí no encontraban un sitio para dormir. Después de preguntar, encontraron un \_\_\_\_\_, y fue allí donde nació \_\_\_\_\_.

Dios cumplió su \_\_\_\_\_ de enviar al mundo un \_\_\_\_\_. Jesús, el Hijo de Dios, nació de \_\_\_\_\_. Su nacimiento fue celebrado por los \_\_\_\_\_ y los \_\_\_\_\_. Después acudieron a adorarlo unos sabios de Oriente, los \_\_\_\_\_.

Descifra el mensaje y escríbelo.

A E I O U

J S S N S T R S L V D R.

L S D S H C H M B R.

El día de Navidad celebramos el nacimiento de Jesús. Jesús es "Dios con nosotros". Él nos salva de nuestros pecados y nos enseña el camino del Cielo.

Recortá, ordená y pegá las imágenes del Nacimiento de Jesús de la página 46.





















# PADRE NUESTRO

que estás en el   
 Santificado sea tu nombre   
 Venza a nosotros tu  Reino  
 Hágase tu voluntad  
 en la  como en el   
 Danos hoy nuestro  de cada día  
 Perdona nuestras ofensas  
 como también nosotros   
 perdonamos a los que nos ofenden  
 No nos dejes caer en la tentación  
 y libranos del mal **AMEN**

Gloria al Padre y al Hijo y al Espíritu Santo.



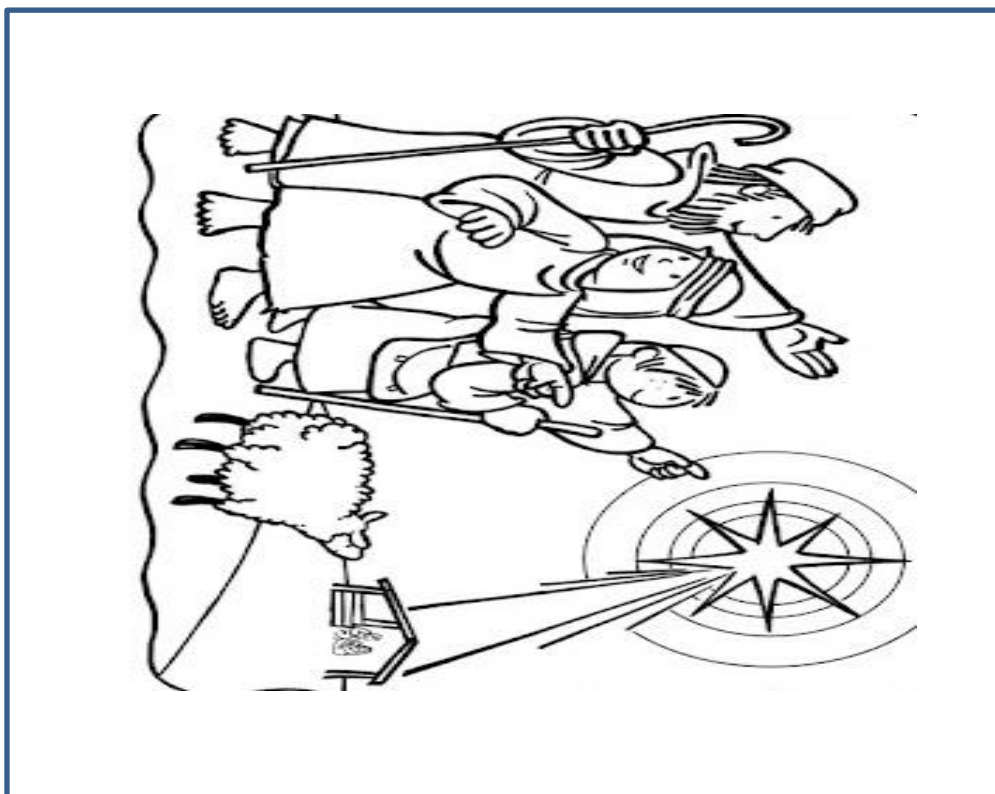
## AVE MARÍA

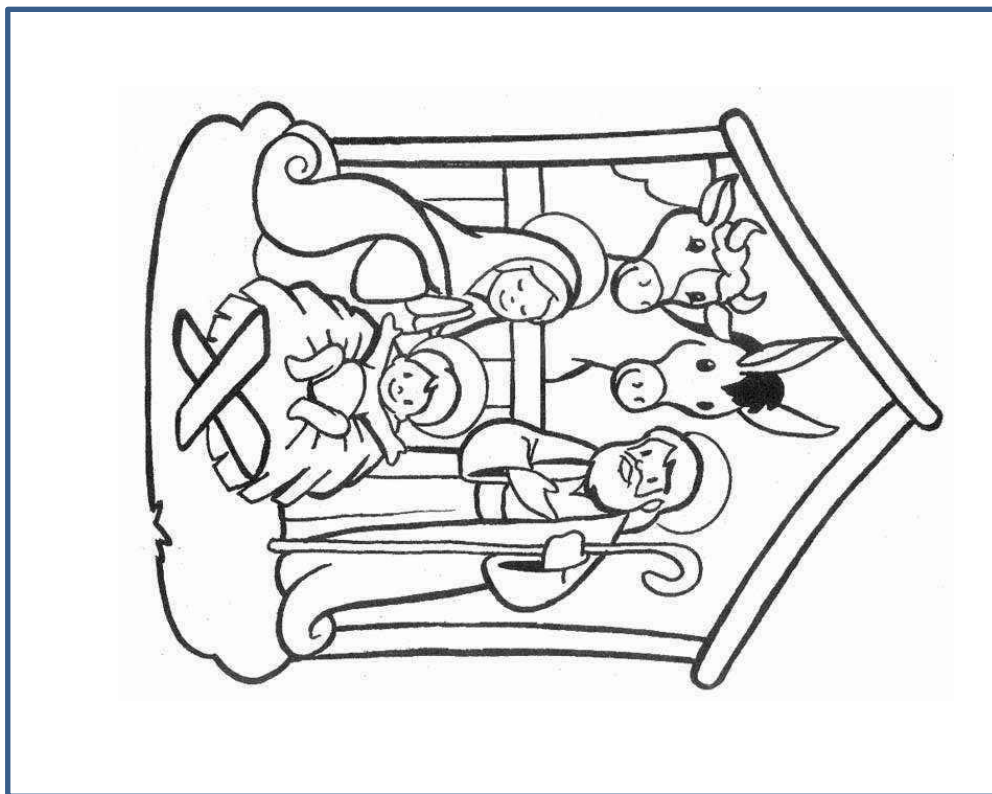


Dios te salve, María. Llena eres de gracia: el Señor es contigo. Bendita Tú eres entre todas las mujeres, y bendito es el fruto de tu vientre, Jesús.



Santa María, Madre de Dios, ruega por nosotros, pecadores, ahora y en la hora de nuestra muerte. Amén.





## Santo Tomas de Aquino

Presbítero y Doctor de la Iglesia



Nació hacia el año 1225, de la familia de los condes de Aquino.

A los 18 años, contra la voluntad de su familia ingresó en la Orden de Predicadores.

Se convirtió de estudiante en profesor de filosofía y teología.

Tomás era suave y silencioso (en París lo apodaron "el buey mudo"). Era respetuoso de todos y amado por todos.



6. No cometerás actos impuros.  
7. No robarás.  
8. No dirás falso testimonio ni mentirás.  
9. No consentirás pensamientos ni deseos impuros.  
10. No codiciarás los bienes del prójimo.

1. Amarás a Dios sobre todas las cosas.  
2. No tomarás el nombre de Dios en vano.  
3. Santificarás las fiestas.  
4. Honrarás a tu padre y a tu madre.  
5. No matarás.

ES

ESTE

HIJO

MI

AMADO.

