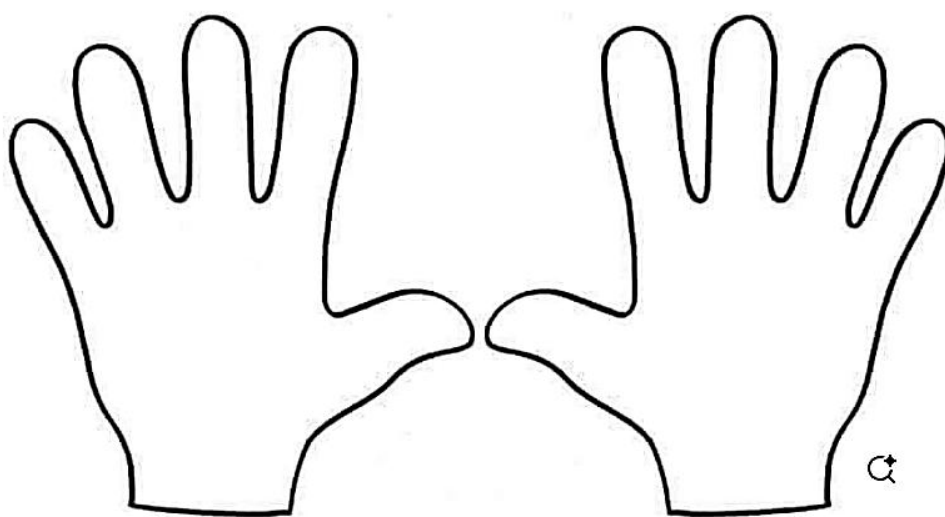



PALABRAS QUE NOMBRAN COSAS

LOS CHICOS DE PRIMERO ESCRIBEN CARTELES PARA NOMBRAR ALGUNAS COSAS QUE HAY EN EL AULA.



JUAN TIENE ESTA LISTA DE MATERIALES. MARCA CON UNA CRUZ (X) LO QUE TIENE Y DIBUJA LO QUE LE FALTA.

LISTA DE ÚTILES PARA PRIMER AÑO

- ✓ 2 CUADERNOS
- ✓ 1 MOCHILA
- ✓ 2 GOMAS
- ✓ 1 TIJERA
- ✓ 1 CARTUCHERA
- ✓ 1 LÁPIZ

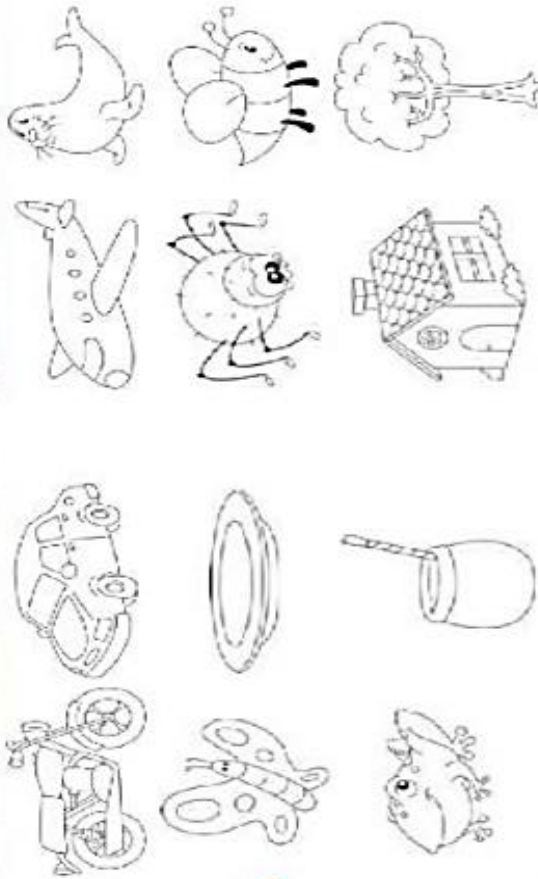


¿DÓNDE SUENA?

1 PINTÁ LOS OBJETOS SEGÚN SE PIDE.

COMIENZAN CON A

TERMINAN CON O



2 DECÍ EN VOZ ALTA LOS NOMBRES DE LOS ELEMENTOS ILUSTRADOS. UNILOS CON UNA PALABRA QUE COMIENZE CON LA MISMA LETRA.



PALA

UNO

ESTRELLA

ANILLO

IGUANA


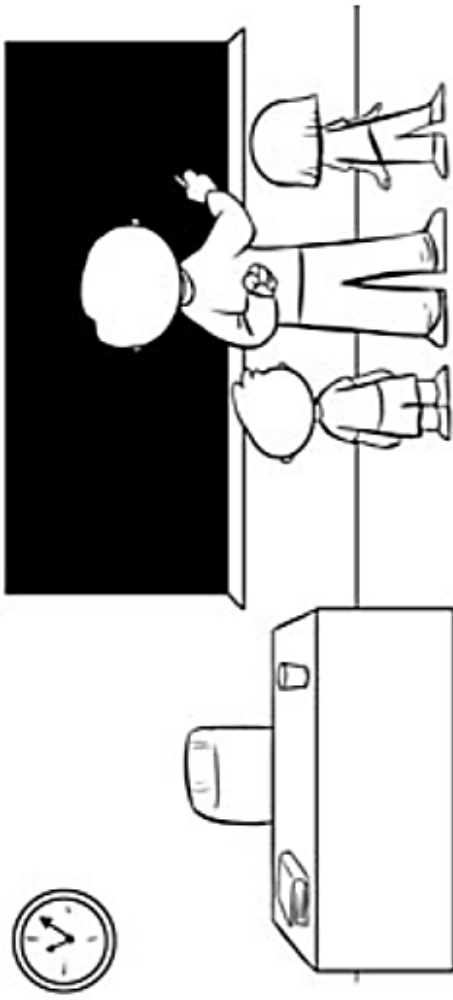
¿QUÉ SE PUSO LA VACA PARA IR DE VACACIONES?



EN CASA

1- DIBUJÁ ARRIBA DEL ESCRITORIO UN LÁPIZ.

2. PINTÁ DE ROJO AL NIÑO DE LA DERECHA DEL PROFE Y DE AMARILLO AL NIÑO D LA IZQUIERDA.



• CON A QUIEN SOSTIENE LA PELOTA EN SU MANO DERECHA.





• CON A QUIEN SOSTIENE LA PELOTA ENTRE SUS PIERNAS.

• CON A QUIEN TIENE LA PELOTA DEBAJO DE SU PIE.

• DIBUJÁ UNA PELOTA ARRIBA DE LA CABEZA DE LA PROFESORA.

HABÍA UNA VEZ UNA VACA
 EN LA QUEBRADA DE HUMAHUACA
 COMO ERA MUY VIEJA, MUY VIEJA
 ESTABA SORDA DE UNA OREJA
 Y A PESAR DE QUE YA ERA ABUELA
 UN DÍA QUISO IR A LA ESCUELA
 SE PUSO UNOS ZAPATOS ROJOS
 GUANTES DE TUL Y UN PAR DE ANTEOJOS
 LA VIO LA MAESTRA ASUSTADA
 Y DIO: "ESTÁS EQUIVOCADA"
 Y LA VACA LE RESPONDIÓ:

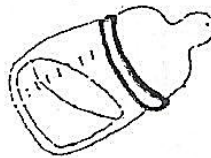
"¿POR QUÉ NO PUEDO ESTUDIAR YO?"
 LA VACA VESTIDA DE BLANCO
 SE ACOMODÓ EN EL PRIMER BANCO
 LOS CHICOS TIRÁBAMOS TIZA
 Y NOS MORIAMOS DE RISA
 LA GENTE SE FUE MUY CURIOSA
 A VER A LA VACA ESTUДИOSA
 LA GENTE LLEGABA EN CAMIONES
 EN BICICLETAS Y EN AVIONES
 Y COMO EL BOCHINCHE AUMENTABA
 EN LA ESCUELA NADIE ESTUDIABA
 LA VACA DE PIE EN UN RINCÓN
 RUMIABA SOLA LA LECCIÓN
 UN DÍA TODITOS LOS CHICOS
 NOS CONVERTIMOS EN BORRIGOS
 Y EN ESE LUGAR DE HUMAHUACA
 LA ÚNICA SABIA FUE LA VACA
 Y EN ESE LUGAR DE HUMAHUACA
 LA ÚNICA SABIA FUE LA VACA...



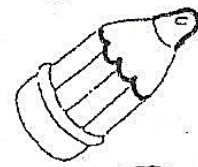
G _ S _ N _




P _ C _ R _



M _ M _ D _ R _



L _ P _ Z _



L _ M _ N _



B _ J _

LOS CHICOS DE PRIMERO ESTÁN ARMANDO EL REGLAMENTO DEL AULA. CADA UNO ESCRIBIÓ UNA NORMA EN UN PAPEL Y TIENEN QUE DECIDIR ENTRE TODOS CUÁLES DEJAR.

DEVOLVER LOS ÚTILES PRESTADOS CUANDO TERMINAMOS DE USARLOS.

HACER SILENCIO CUANDO HABLA UN COMPAÑERO.

NO ENSUCIAR EL AULA.

RESPETAR EL TURNO PARA HABLAR.

AYUDAR A LOS AMIGOS.

NO LLEGAR TARDE A LA ESCUELA.

NO DECIR GROSERÍAS.



¡OTRA LECTURITA!

ESCUCHÁ CON MUCHA ATENCIÓN.



GARABATOS CHATOS

GARABATO Y GARABATA SE CONOCIERON HACE MUCHO TIEMPO. SE ENAMORARON Y SE CASARON.

VIVIERON MUY FELICES Y TUVIERON MUCHOS HIJOS GARABATITOS.

HOY TODOS JUNTOS SON UNA GRAN FAMILIA.

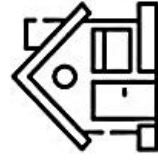
ESCRIBÍ 1, 2 Y 3 PARA ORDENAR LA SECUENCIA.



NAHUEL DICE QUE LAS NORMAS NO DEBERÍAN EMPEZAR CON "NO".
DICTEN AL DOCENTE CÓMO CAMBIARÍAN LAS QUE EMPIEZAN ASÍ
PARA COMUNICAR LO MISMO, PERO DE OTRA MANERA. POR EJEMPLO:


NO ENSUCIAR EL AULA → MANTENER EL AULA LIMPIA.

A



E

I



O

U



1. REÚNANSE EN PEQUEÑOS GRUPOS.

2. CADA GRUPO DEBE PONERSE DE ACUERDO EN TRES

NORMAS PARA ARMAR EL REGLAMENTO.

3. CADA GRUPO LE DICTA SUS NORMAS AL DOCENTE PARA QUE LAS ESCRIBA EN EL PIZARRÓN.

4. CONVERSEN ENTRE TODOS ACERCA DE LAS NORMAS

QUE QUEDARON ESCRITAS EN EL PIZARRÓN Y








DECIDAN CUÁLES FORMARÁN PARTE DEL REGLAMENTO

DEL GRADO. ¡SEGURO QUE ALGUNAS ESTÁN REPETIDAS!

5. COPIEN EL REGLAMENTO EN UN PAPEL AFICHE,

HAGAN DIBUJOS PARA ILUSTRARLO Y PÉGUENLO

EN LA PARED DEL AULA. ¡LOS ACOMPAÑARÁ TODO EL AÑO!

PORO

LORO


TORO



CAVA

LAVA

PAVA



TAZA

RAZA

CAZA

