


## LA LIEBRE Y LA TORTUGA





HABÍA UNA VEZ, EN UN BOSQUE LEJANO, UNA LIEBRE QUE SE BURLABA DE LA LENTITUD DE LA TORTUGA. "- ¡NUNCA LLEGARÁS LEJOS CON ESA LENTITUD!", DECÍA. LA LIEBRE. LA TORTUGA, CANSADA DE QUE LA MOLESTEN, LA DESAFIÓ A UNA CARRERA. LA LIEBRE ACEPTÓ RIÉNDOSE. COMENZARON LA CARRERA. LA LIEBRE CORRIÓ RÁPIDO Y SE DETUVO A DESCANSAR. MIENTRAS TANTO, LA TORTUGA SIGUIÓ SIN DETENERSE Y PASÓ ADELANTE. CUANDO LA LIEBRE SE DESPERTÓ, LA TORTUGA YA ESTABA POR LLEGAR. LA LIEBRE CORRIÓ, PERO NO LOGRÓ ALCANZARLA. LA TORTUGA GANÓ LA CARRERA.



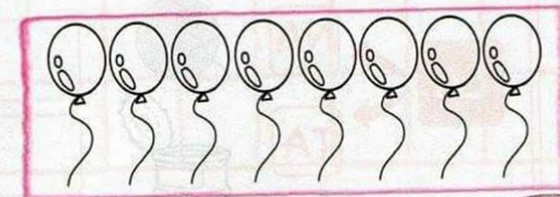
### EN EL SUPERMERCADO

LOS CHICOS JUEGAN A TIRAR DOS DADOS Y DIBUJAR LA MISMA CANTIDAD DE GLOBOS QUE DE PUNTITOS.

 **MIRÁ** LOS DADOS DE CADA CHICO Y **DIBUJÁ** LOS GLOBOS.



● **MANUEL** TIRÓ SUS DADOS Y DIBUJÓ ESTOS GLOBOS. ¿CUÁNTOS PUNTOS TENÍA EL SEGUNDO DADO?




10 UNIDADES = 1 DECENA

<b>D</b>	<b>U</b>
1	0



 **DIBUJA** y completa la decena.




# LA DECENA


ESTE FERRITO QUIERE COMER UNA DECENA DE HUESOS.  
 ¿PINTALOS.



¿CADA UNA DE ESTAS BOLSAS CONTIENE UNA DECENA DE ELEMENTOS. ¿TE ANIMAS A DIBUJARLOS?



	<table border="1"> <tr><td>D</td><td>U</td></tr> <tr><td> </td><td> </td></tr> </table>	D	U		
D	U				
	<table border="1"> <tr><td>D</td><td>U</td></tr> <tr><td> </td><td> </td></tr> </table>	D	U		
D	U				
	<table border="1"> <tr><td>D</td><td>U</td></tr> <tr><td> </td><td> </td></tr> </table>	D	U		
D	U				
	<table border="1"> <tr><td>D</td><td>U</td></tr> <tr><td> </td><td> </td></tr> </table>	D	U		
D	U				
	<table border="1"> <tr><td>D</td><td>U</td></tr> <tr><td> </td><td> </td></tr> </table>	D	U		
D	U				
	<table border="1"> <tr><td>D</td><td>U</td></tr> <tr><td> </td><td> </td></tr> </table>	D	U		
D	U				
	<table border="1"> <tr><td>D</td><td>U</td></tr> <tr><td> </td><td> </td></tr> </table>	D	U		
D	U				
	<table border="1"> <tr><td>D</td><td>U</td></tr> <tr><td> </td><td> </td></tr> </table>	D	U		
D	U				







## SERES VIVOS Y SERES INERTES

### LOS SERES VIVOS:

- Nacen
- Crecen
- Se alimentan
- Se reproducen
- Mueren

### LOS SERES INERTES:

- Son objetos que no tienen vida.



Crecen

Respiran

Necesitan una cama

Se alimentan

Nacen

No necesitan aire para vivir

Se reproducen

Se desplazan

Necesitan juguetes

Mueren

¿ ES UN SER VIVO?



SI NO



SI NO



SI NO



SI NO



SI NO



SI NO



SI NO



SI NO



SI NO



SI NO



SI NO



SI NO



SI NO





SI NO



SI NO



\_\_\_\_\_





¿RECTAS O CURVAS?



RECTA

CURVA



RECTA

CURVA



RECTA

CURVA



RECTA

CURVA

CON LÍNEAS RECTAS


CON LÍNEAS CURVAS

## EL PASTORCITO MENTIROSO

✻ LEE ESTE CUENTO:

PEDRO ERA UN JOVEN PASTOR AL QUE LE GUSTABA DECIR MUCHAS MENTIRAS. UNA TARDE LOS VECINOS OYERON GRITAR A PEDRO:  
- ¡SOCORRO, SOCORRO, EL LOBO SE ACERCA! ¡VENGAN A AYUDARME!  
TODOS CORRIERON A AYUDARLO Y CUANDO LLEGARON LO ENCONTRARON RIÉNDOSE A CARCAJADAS.  
- ¡JA! ¡JA! SE LO CREYERON - DIO PEDRO.  
LOS VECINOS SE FUERON ENOJADOS. A LA TARDE SIGUIENTE EL PASTORCITO VOLVIÓ A HACERLES LA MISMA BROMA Y LOS VECINOS VOLVIERON A CONFÍAR EN PEDRO. ASÍ SUCEDIÓ MUCHAS VECES MÁS HASTA QUE UN DÍA EL LOBO APARECIÓ DE VERDAD. PEDRO PIDIÓ AYUDA Y NADIE LE HIZO CASO. POR SUERTE EL LOBO SE MARCHÓ. PERO, DESDE ENTONCES, PEDRO DECIDIÓ NO VOLVER A MENTIR MÁS.





RAYO

PATO

MANO

BOTA


DADO

DEDO

COLOCA CADA IMAGEN EN SU LUGAR

PEDRO	ABUELO	LOBO
PATO	GATO	PÁJARO





T \_ RT \_ G \_



C \_ N \_ J \_



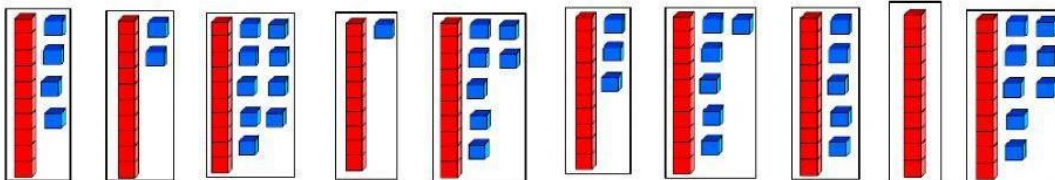
G \_ LL \_ N \_



G \_ T \_



10	
12	
14	
16	
18	



11	
13	
15	
17	
19	















# El que va antes y después

Instrucciones: en cada espacio escribe el número que va antes y el que sigue después, observa el ejemplo

	9	10	11		7	
		16			15	
		13			12	
		19			8	

@mundo didáctico

	_____		_____
	_____		_____
	_____		_____
	_____		_____
	_____		_____
	_____		_____

@materialesclub100

						
<input type="text"/>	RATÓN	<input type="text"/>	MARIPOSA	<input type="text"/>	ROSA	<input type="text"/>
<input type="text"/>	PELOTA	<input type="text"/>	TOMATE	<input type="text"/>	RISA	<input type="text"/>
<input type="text"/>	RISA	<input type="text"/>	ROPA	<input type="text"/>		<input type="text"/>