


LA LIEBRE Y LA TORTUGA

HABÍA UNA VEZ, EN UN BOSQUE LEJANO, UNA LIEBRE QUE SE BURLABA DE LA LENTITUD DE LA TORTUGA. "¡NUNCA LLEGARÁS LEJOS CON ESA LENTITUD!", DECÍA. LA LIEBRE, LA TORTUGA, LA CANSADA DE QUE LA MOLESTEN, LA DESAFIÓ A UNA CARRERA. LA LIEBRE ACEPTÓ RIÉNDOSE. COMENZARON LA CARRERA. LA LIEBRE CORRIÓ RÁPIDO Y SE DETUVO A DESCANSAR. MIENTRAS TANTO, LA TORTUGA SIGUIÓ SIN DETENERSE Y PASÓ

ADELANTE. CUANDO LA LIEBRE SE DESPERTÓ, LA TORTUGA YA ESTABA POR LLEGAR. LA LIEBRE CORRIÓ, PERO NO LOGRÓ ALCANZARLA. LA TORTUGA GANÓ LA CARRERA.



¿QUIÉN DIO MÁS PASOS? DIBUJÁ LOS PASOS QUE LE FALTAN A LA LIEBRE PARA ALCANZAR A LA TORTUGA.





HOY ES:

EN EL SUPERMERCADO

LOS CHICOS JUEGAN A TIRAR DOS DADOS Y DIBUJAR LA MISMA CANTIDAD DE GLOBOS QUE DE PUNTITOS.

MIRÁ LOS DADOS DE CADA CHICO Y DIBUJÁ LOS GLOBOS.

Two dice showing 2 and 3 dots. A boy with curly hair is looking at them.


Two dice showing 3 and 4 dots. A girl with a ponytail is looking at them.

Two dice showing 4 and 5 dots. A boy with a ponytail is looking at them.



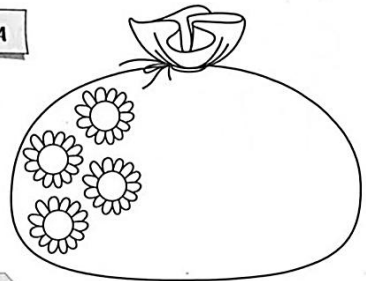
MANUEL TIRÓ SUS DADOS Y DIBUJÓ ESTOS GLOBOS. ¿CUÁNTOS PUNTOS TENÍA EL SEGUNDO DADO?

Two dice showing 4 and 1 dot. A boy with curly hair is looking at them.



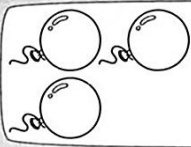
10 UNIDADES = 1 DECENA

D	U
1	0

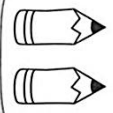


DIBUJA y completa la decena.


1 decena



1 decena



1 decena



12 stars arranged in a 3x4 grid.

D	U

15 triangles arranged in a 3x5 grid.

D	U

14 crosses arranged in a 3x5 grid with one missing.

D	U

14 hearts arranged in a 3x5 grid with one missing.

D	U

10 water droplets arranged in a 3x4 grid with one missing.

D	U

12 arrows arranged in a 3x4 grid.

D	U

10 triangles arranged in a 3x4 grid with one missing.

D	U

10 target symbols arranged in a 3x4 grid with one missing.




D	U

LA DECENA

ESTE PERRO QUIERE COMER UNA DECENA DE HUESOS.
¿PINTALOS.




¿CADA UNA DE ESTAS BOLSAS CONTIENE UNA DECENA DE ELEMENTOS. ¿TE ANIMAS A DIBUJARLOS?

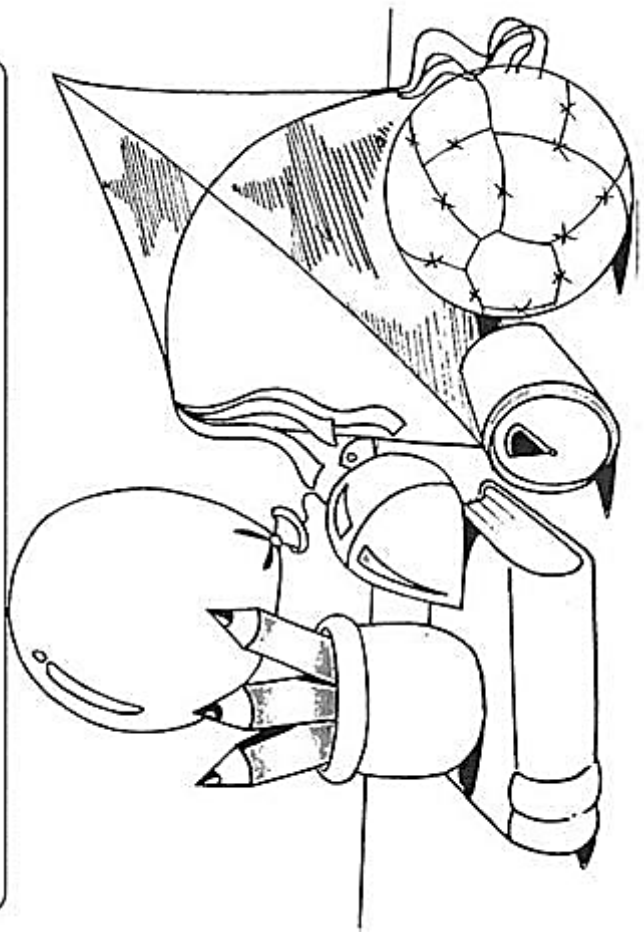


SERES VIVOS

















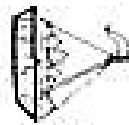


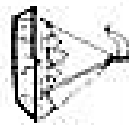
TIENEN VIDA: NACEN, CRECEN, SE REPRODUCEN Y ENVEJECEN.



OBJETOS SIN VIDA




Respiran	Crecen
Se alimentan	Necesitan una cama
No necesitan aire para vivir	Nacen
Se desplazan	Se reproducen
Mueren	Necesitan juguetes

				<input type="checkbox"/> SI	<input type="checkbox"/> NO	<input type="checkbox"/> SI	<input type="checkbox"/> NO	<input type="checkbox"/> SI	<input type="checkbox"/> NO
				<input type="checkbox"/> SI	<input type="checkbox"/> NO	<input type="checkbox"/> SI	<input type="checkbox"/> NO	<input type="checkbox"/> SI	<input type="checkbox"/> NO
				<input type="checkbox"/> SI	<input type="checkbox"/> NO	<input type="checkbox"/> SI	<input type="checkbox"/> NO	<input type="checkbox"/> SI	<input type="checkbox"/> NO
				<input type="checkbox"/> SI	<input type="checkbox"/> NO	<input type="checkbox"/> SI	<input type="checkbox"/> NO	<input type="checkbox"/> SI	<input type="checkbox"/> NO
				<input type="checkbox"/> SI	<input type="checkbox"/> NO	<input type="checkbox"/> SI	<input type="checkbox"/> NO	<input type="checkbox"/> SI	<input type="checkbox"/> NO

Nombre _____ Fecha _____

Haz un círculo alrededor de SI o NO para contestar la pregunta:

¿ES UN SER VIVO?



PINTÁ LA OPCIÓN CORRECTA EN CADA CASO.

¿RECTAS O CURVAS?



RECTA

CURVA



RECTA

CURVA



RECTA

CURVA



RECTA

CURVA

CON LÍNEAS RECTAS

CON LÍNEAS CURVAS

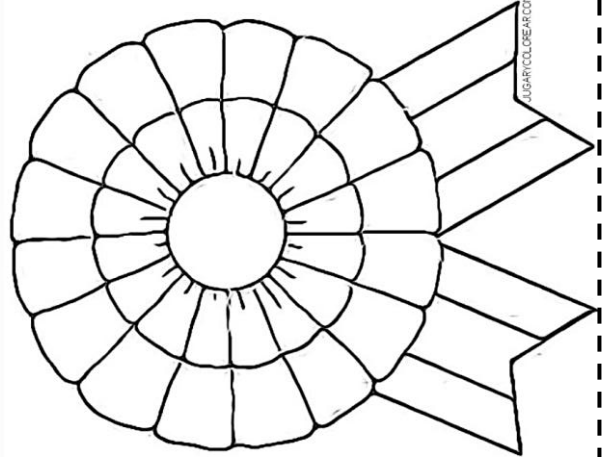
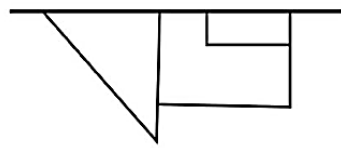
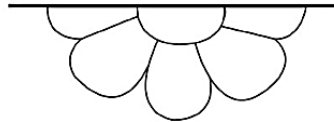
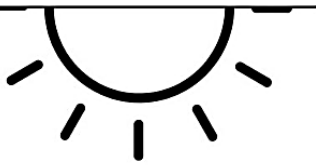
--

--

EL PASTORCITO MENTIROSO

LEÉ ESTE CUENTO:

PEDRO ERA UN JOVEN PASTOR AL QUE LE GUSTABA DECIR MUCHAS MENTIRAS. UNA TARDE LOS VECINOS OYERON GRITAR A PEDRO:
 - ¡SOCORRO, SOCORRO, EL LOBO SE ACERCA! ¡VENGAN A AYUDARME!
 TODOS CORRIERON A AYUDARLO Y CUANDO LLEGARON LO ENCONTRARON RIÉNDOSE A CARCAJADAS.
 - ¡JA! ¡JA! SE LO CREYERON - DIO PEDRO.
 LOS VECINOS SE FUERON ENOJADOS. A LA TARDE SIGUIENTE EL PASTORCITO VOLVIÓ A HACERLES LA MISMA BROMA Y LOS VECINOS VOLVIERON A CONFIAR EN PEDRO. ASÍ SUCEDIÓ MUCHAS VECES MÁS HASTA QUE UN DÍA EL LOBO APARECIÓ DE VERDAD. PEDRO PIDIÓ AYUDA Y NADIE LE HIZO CASO. POR SUERTE EL LOBO SE MARCHÓ. PERO, DESDE ENTONCES, PEDRO DECIDIÓ NO VOLVER A MENTIR MÁS.










11 DE MAYO

DÍA DEL HIMNO NACIONAL

Celestes y blancas son las notas
de nuestro himno nacional,
cantemos todos unidos
ilibertad, libertad, libertad!




publicado en jugarycolorear.com

18 DE MAYO

DÍA DE LA ESCARAPELA

CINTITA BLANCA Y CELESTE,
PEDACITO DE ILUSIÓN,
SOS UN TROZO DE LA PATRIA
PRENDIDO A MI CORAZÓN.



ACCIONES SOLIDARIAS

Señala en la casilla si es o no una acción solidaria







1+2=3











