
















<input type="text"/>	<input type="text"/>	<input type="text"/>	<input type="text"/>

		<input type="text"/>	
		<input type="text"/>	
		<input type="text"/>	
		<input type="text"/>	
<input type="text" value="23"/>	<input type="text" value="52"/>	<input type="text" value="35"/>	<input type="text" value="41"/>

		\$
		\$
		\$
		\$

$10+10+10+10+10+10+10+10=$	CUARENTA	70
$10+10=$	CINCUENTA	60
$10+10+10+10+10+10+10=$	OCHENTA	50
$10+10+10=$	NOVENTA	40
$10+10+10+10+10+10=$	VEINTE	30
$10+10+10+10=$	TREINTA	90
$10+10+10+10+10=$	SESENTA	80
$10+10+10+10+10=$	SETENTA	20

\$35

\$66

1- PINTA LA RESPUESTA CORRECTA.

A-¿QUIÉN SE QUERÍA COMER A LOS TRES CHANCHITOS?

LOBO

LORO



B-¿QUÉ ARMARON LOS CHANCHITOS PARA ESCONDERSE?


CAMA


CASA

C-¿QUÉ TENÍA LA OLLA DONDE CAYÓ EL LOBO?


SAPO

SOPA







RODEA LA IMAGEN CORRECTA. LUEGO COLOREA



NÁRRALE EL CUENTO A UN FAMILIAR O A UN AMIGO

1 EN EL VESTUARIO DEL EQUIPO DE FÚTBOL DE LA ESCUELA, EL PROFE ACOMODA LAS CAMISetas DESDE LA 1 HASTA LA 29. OBSERVÁ Y RESOLVÉ



- COMPLETÁ LAS CAMISetas EN BLANCO CON LOS NÚMEROS QUE CORRESPONDAN.
- PINTÁ CON  TODAS LAS CAMISetas QUE TENGAN UN NÚMERO MENOR QUE 8.
- PINTÁ CON  LA REMERA CUYO NÚMERO ESTÁ ENTRE EL 14 Y EL 16.



TRABAJAMOS CON LOS NÚMEROS

ORDENÁ LOS NÚMEROS DE MENOR A MAYOR:



CALCULÁ Y DESCUBRÍ EL NÚMERO QUE SE FORMA:

$10 + 10 + 4 = 24$

$\dots + \dots = \dots$

$\dots + \dots = \dots$

2 ROSARIO NO ESTÁ MUY SEGURA DE QUÉ CAMISETA LE CORRESPONDE. LEÉ LO QUE DICE Y PINTÁ CON LA REMERA CORRECTA.



MI REMERA ES LA NÚMERO DIECISIETE.



3 LUEGO DE PRACTICAR, LOS CHICOS DEJARON LAS PELOTAS DESORDENADAS. LEÉ Y ESCRIBÍ LOS SIGUIENTES NÚMEROS DE MENOR A MAYOR.





EN LAS FAMILIAS HAY
REGLAS Y NORMAS QUE
AYUDAN A UNA BUENA
CONVIVENCIA



REGLAS DE UNA FAMILIA FELIZ

1. DESPIERTAN CON BESOS Y ABRAZOS.

2. PREGUNTAN SOBRE SU DÍA Y ESCUCHAN CON ATENCIÓN.

3. SE RESPETAN MUTUAMENTE.

4. SE DISCULPAN CUANDO COMENTEN ERRORES Y SE PERDONAN GENUINAMENTE.



5. NO SE INSULTAN, NO SE HIEREN, NO SE COMPARAN.

6. SABEN QUE CADA UNO TIENE SU ROL EN CASA Y ES IMPORTANTE.

7. AMAN INTENSAMENTE.

8. COLOCAN LÍMITES SANOS PORQUE SABEN QUE ES LA CLAVE DE UNA BUENA CONVIVENCIA.



¿QUÉ REGLAS ESTÁN CUMPLIENDO? ¿EN SUS CASA TIENEN LAS MISMAS REGLAS?



EN CASA

1- ESCRIBE UNA LISTA DE NORMAS O REGLAS QUE TENGAN EN CLASES.
(Pueden hacer en una hoja de dibujo y decorarla para mostrar en clases)

