


## LOS FLAMENCOS

Pintá los dibujos que empiezan como



¿Con qué letra empiezan los animales de los cuentos que leímos? Escríbilas al lado de los dibujos.



## ANIMALES QUE VIVEN CERCA DEL AGUA

Escribí los nombres de los animales que viven cerca del agua, como los flamencos.



\_\_\_\_\_


\_\_\_\_\_

\_\_\_\_\_

\_\_\_\_\_

## RUDO RINOCERONTE

Después de la lectura, volvemos a contar el cuento entre todos y le ponemos números a las imágenes para ordenar la historia.



## PALABRAS NUEVAS

Con ayuda leemos las palabras y unimos los contrarios.

ANCHO

BAJO

RUDO

FINO

ALTO

DELICADO

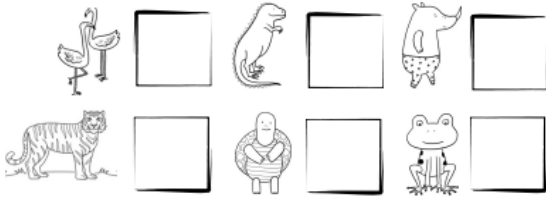
## LA LETRA D

• Pinta las que empiezan como



## REPASAMOS ALGUNAS LETRAS

Escribi la letra con la que empieza cada uno.



• Escribí las letras algunas veces



Escribí .



\_\_\_\_\_

\_\_\_\_\_

## LA LETRA R

Escribi la letra y pinta los que empiezan con rrrrrrrrrrrrr.



## LA LETRA B

Escribi la letra y pinta los que empiezan con bbbbbbbbbbbb.





# VACA VOLADORA

La seño te lee y vos completá con verdadero o falso.

Vaca y Elefanta eran mejores amigas.

Ese día era el cumpleaños de Elefanta.

A Vaca le gusta chapotear en los charcos de barro.

Elefanta no le había hecho torta a Vaca.



## Actividad para imprimir

• Pintá tantos cuadraditos como sonidos hay en....



• Escribí las letras algunas veces

R R R



T T T



B B B



• Pintá las que empiezan con V



• Escribí las letras que se escaparon



...A...A



...RU...A

• Escribí las letras algunas veces

V V V



## CUENTA SONIDOS

Estirá los sonidos de las siguientes palabras, contá cuántos escuchás y anotalo en el recuadro de al lado de cada imagen.

