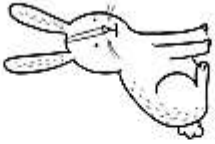
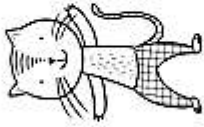
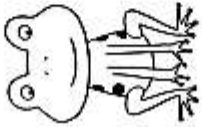
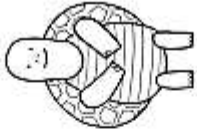


SAPO TENÍA QUE APRENDER A...




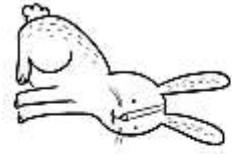
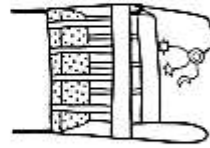
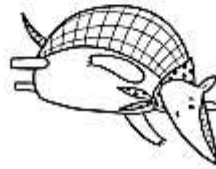

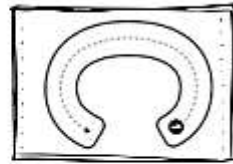
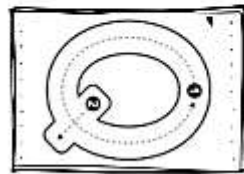
ESCRIBIMOS PALABRAS

Pintá a los personajes que aparecen en "Saltos de Sapo".
Después escribí las palabras.



¿CON CUÁL VA?

Trazá las letras y uní cada dibujo con la letra que corresponde.






--	--	--	--

SONIDOS TRAMOSOS


Escribí las palabras. ¡Cuidado que tienen sonidos tramosos!







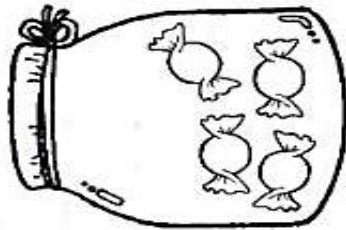
CUENTA SONIDOS

Estirá los **sonidos de las siguientes palabras**, contá cuántos escuchás y anotalo en el recuadro de al lado de cada imagen.



COMPLETÁ CON NÚMEROS, OBSERVANDO LAS


SITUACIONES.



HABÍA _____

PUSIMOS _____


AHORA HAY _____



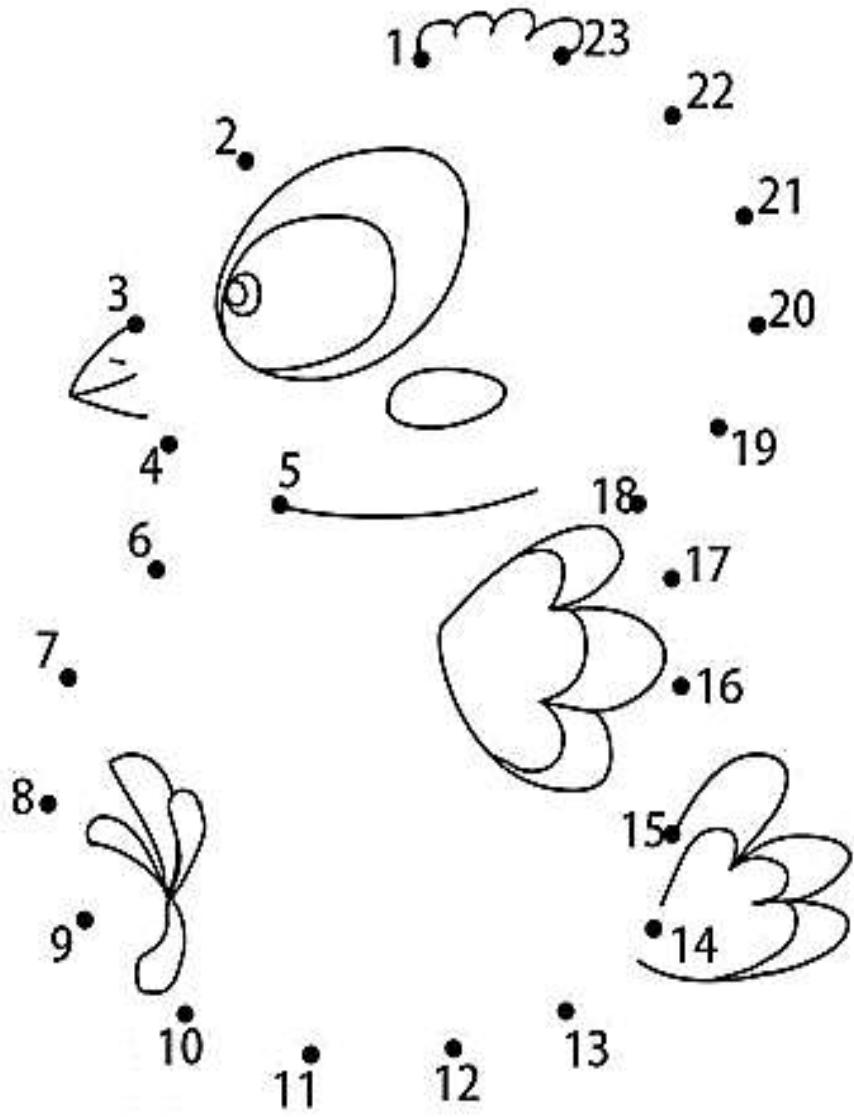
ERAN _____



LLEGARON _____



AHORA SON _____



4 UBICÁ LOS NOMBRES DE ESTOS

ANIMALES DONDE CORRESPONDA.

AGREGÁ UN EJEMPLO MÁS DE CADA UNO.




CON PLUMAS

CON ESCAMAS

CON PELOS



MARTÍN QUIERE PEGAR ESTAS FIGURITAS EN SU ÁLBUM, PERO PRIMERO DEBE ORDENARLAS DE LA MENOR A LA MAYOR. ¿LO AYUDÁS?



ESCRIBÍ LOS NÚMEROS EN LOS

COMPLETÁ EL CON UN NÚMERO MENOR Y EL

CON UN NÚMERO MAYOR AL ONCE.

LOS CUERPOS DE LOS ANIMALES TIENEN DIFERENTES COBERTURAS QUE LOS PROTEGEN DEL FRÍO, DEL CALOR Y DE OTRAS CONDICIONES DEL ENTORNO EN EL QUE VIVEN.

1 ANALIZÁ LAS IMÁGENES Y COMPLETÁ EL NOMBRE DE LA COBERTURA QUE PROTEGE A CADA ANIMAL.






2 INDICÁ CON **P** SI LOS SIGUIENTES ANIMALES TIENEN PELOS, CON **E** SI TIENEN ESCAMAS Y CON **PL** SI TIENEN PLUMAS.

PATO CABALLO SERPIENTE PERRO

LOS ANIMALES QUE VUELAN TIENEN _____.

LOS ANIMALES QUE NADAN TIENEN _____.

LOS ANIMALES QUE CAMINAN TIENEN _____.



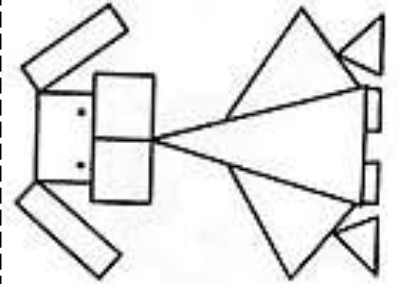

¿CÓMO SE DESPLAZAN ESTOS ANIMALES? UNE CON FLECHAS.

VUELA

NADA

REPTA

CAMINA



art_dibujos




SALMÓN

SACO

SOPA

SALAME

SOMBRERO



$2+3=$ 5	$1+2=$	$4+5=$	$6+1=$	$4+2=$	$5+5=$	$3+5=$	$2+2=$	$2+0=$	

Material de Mundo ABC

$2+6=$	$5+5=$	$2+2=$
$4+5=$	$3+4=$	$1+2=$

CADA COSA EN SU LUGAR

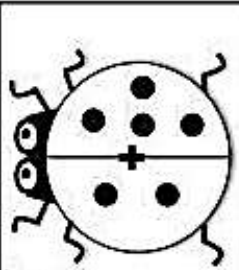
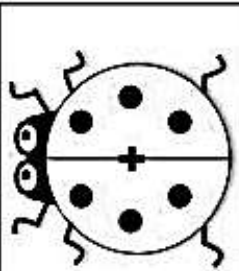
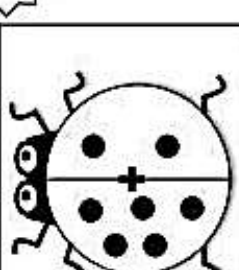
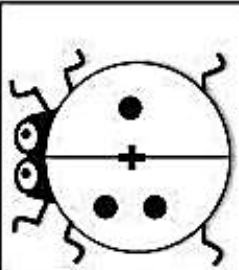
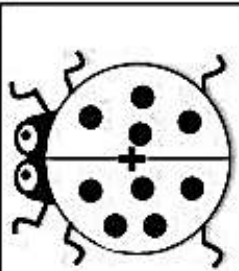
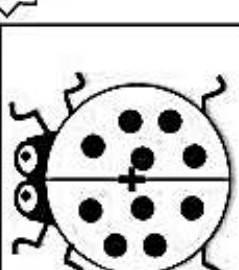
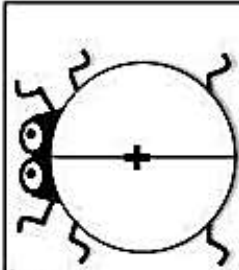
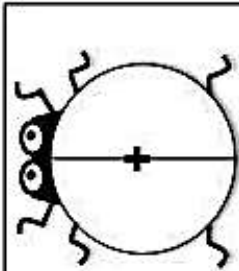
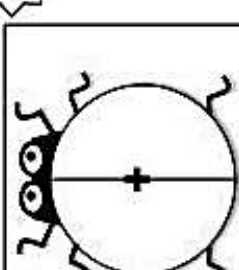
Recorta y pega cada dibujo donde corresponde. Después escribi las palabras en los renglones.

Z _____











S _____































C _____


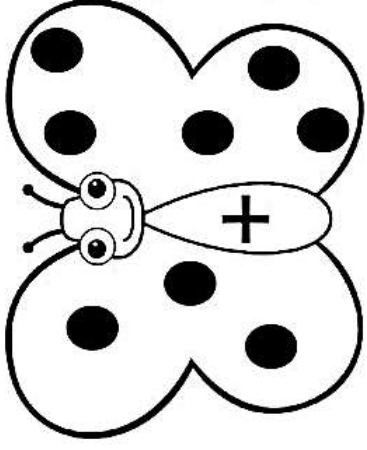
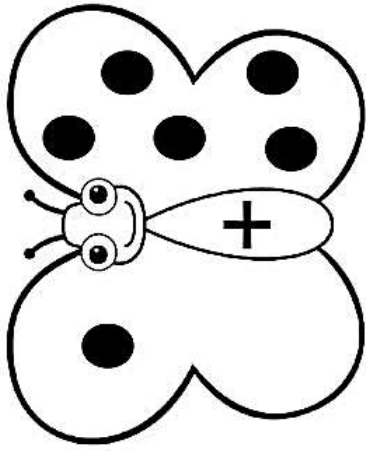
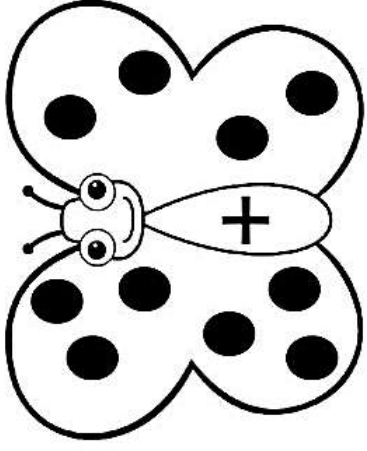
5

3		+	=
2		+	=
1		+	=
6		+	=
5		+	=
4		+	=
9		+	5 + 3 =
8		+	0 + 6 =
7		+	4 + 3 =

Completa y resuelve las sumas.

	+		=	<input type="text"/>
	+		=	<input type="text"/>
	+		=	<input type="text"/>
	+		=	<input type="text"/>
	+		=	<input type="text"/>

	<input type="text"/> = <input type="text"/>		<input type="text"/> = <input type="text"/>
	<input type="text"/> + <input type="text"/>		<input type="text"/> + <input type="text"/>
	<input type="text"/>		<input type="text"/>
	<input type="text"/> = <input type="text"/>		<input type="text"/> = <input type="text"/>
	<input type="text"/> + <input type="text"/>		<input type="text"/> + <input type="text"/>
	<input type="text"/>		<input type="text"/>