



ANTERIOR	NÚMERO
	17
	25
	8
	11
	32
	29
	10
	15
	39

NÚMERO	POSTERIOR
13	
34	
19	
5	
27	
33	
29	
18	
32	

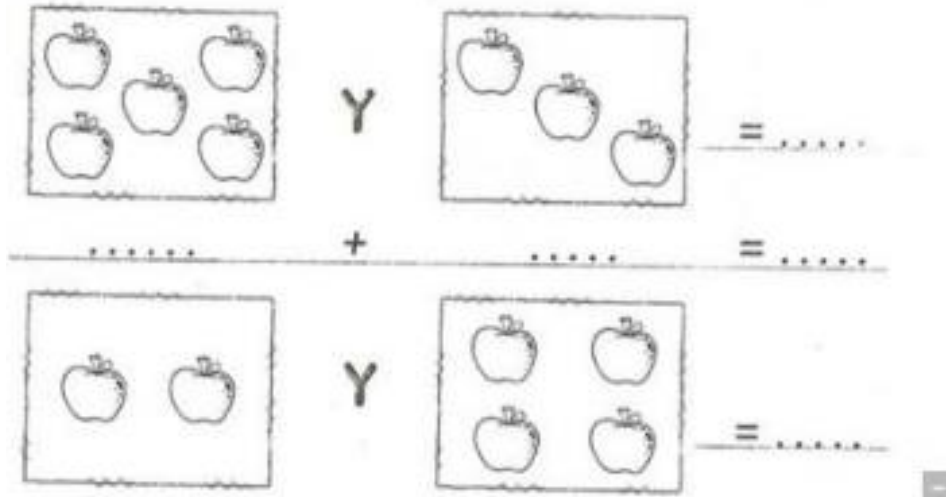



SUMAR

juntar en total
 suma + más
 añadir aumentar



TENÍA LE DIERON AHORA TIENE
 + =



HABÍA CRECIERON AHORA HAY
 + =







PALABRAS COMO CHANCHO Y LLAMA

Pintá con un color los dibujos que empiezan como chanchito y con otro los que empiezan como llama



 + =



 + =



 + =



 + =

PARA CASA

ME DICTAN 10 NÚMEROS.

ESCRIBO EL NOMBRE DE LOS NÚMEROS DEL PUNTO ANTERIOR Y LOS ORDENO DE MENOR A MAYOR. LUEGO ESCRIBO EL ANTERIOR Y POSTERIOR DE ESOS NÚMEROS.

BUSCO, RECORTO Y PEGO 4 IMÁGENES PARA FORMAR ORACIONES CORTITAS CON AYUDA DE UN ADULTO.

PAJOS PARA RESOLVER PROBLEMAS

MATEMÁTICOS



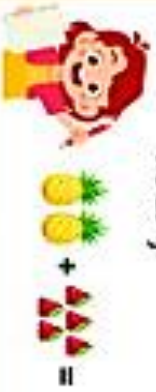
1 Leo atentamente el enunciado



2 Busco la pregunta y la subrayo de AZUL



3 Rodeo los datos de ROJO y los dibujo



4 Pienso una estrategia



5 Realizo las operaciones



6 Escribo una oración con la solución



7 Reviso y Compruebo.



CHANCHO, LLAMA Y YACARÉ

Uní las frases con la imagen del cuento que corresponda:



Chancho se asustó y se cayó cuando vio a Yacaré.



Chancho le agarró los dedos a Llama porque se asustó.



Chancho le tiró agua a Iguana porque pensó que era Yacaré.



Chancho estaba asustado por la llegada de Yacaré al barrio.



Llama despertó a Chancho porque Yacaré estaba en su casa.

Y al final del cuento, ¿Qué pasó? ¿Por qué Chancho pensó que Yacaré era confiable y se hicieron amigos? Escribamos una oración todos juntos:



Two horizontal lines for writing an answer.



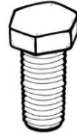
TAZA

TAPA



DEDO

DADO



TUERCA

TURNO



DEDAL

DEDO

LO QUE VEO, LO ESCRIBO



- 1- _____
- 2- _____
- 3- _____
- 4- _____
- 5- _____
- 6- _____
- 7- _____
- 8- _____
- 9- _____
- 10- _____

PARA CASA

RESUELVE CADA SUMA Y PINTÁ TENIENDO EN CUENTA EL CÓDIGO.

	30
	37
	17
	29
	35
	28

Escribe el nombre de cada dibujo y colorea



	32
	34
	36
	30
	35
	27

¿CON QUÉ LETRA EMPIEZA?

Uní el personaje con su letra inicial.



CH



y



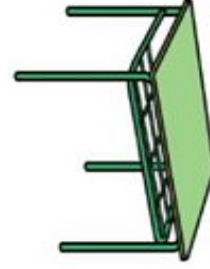


LL

CH CH

LL LL

Y Y Y Y



PERSONAJES DE CUENTOS

Escribí los nombres de los personajes de los cuentos:



CH



LL



MA	NO	MANO	
	TE	
	SA	
CA	SA	
	MA	
	RA	
TA	ZA	
	PA	
	CO	
PA	LA	
	TO	
	VA	

Luego, escribimos todos juntos una oración sobre alguna de las imágenes del cuento:

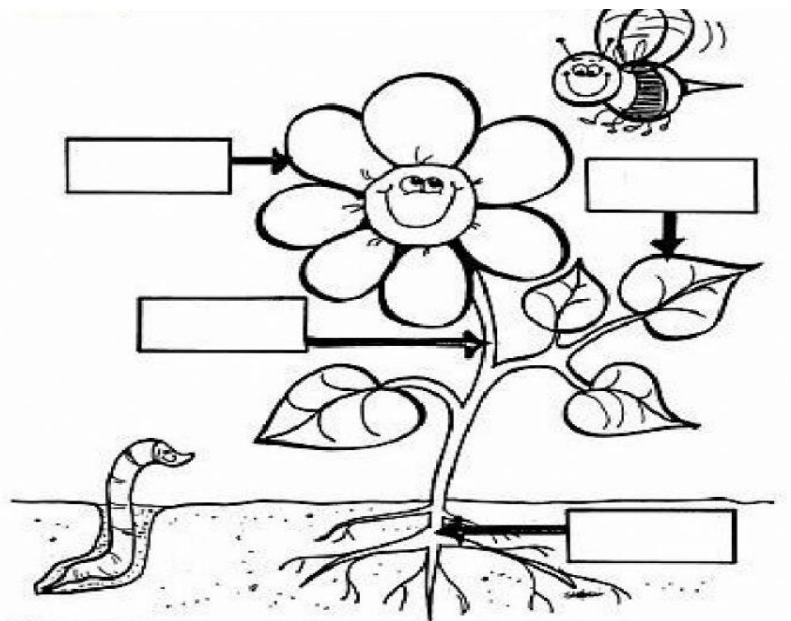


PARA CASA

DESCOMPTONGO LOS SIGUIENTES NÚMEROS. NO TE OLVIDES DE PINTARLOS SEGÚN LOS COLORES QUE CORRESPONDEN. 38 -12 - 27 - 31 - 6 -14 - 36 -24 POR EJM: 2 2


10 1
10 1

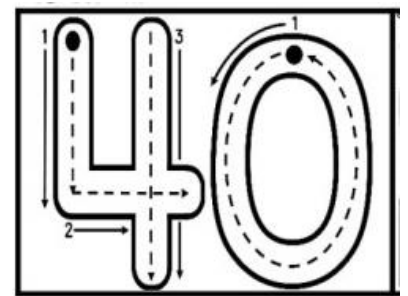

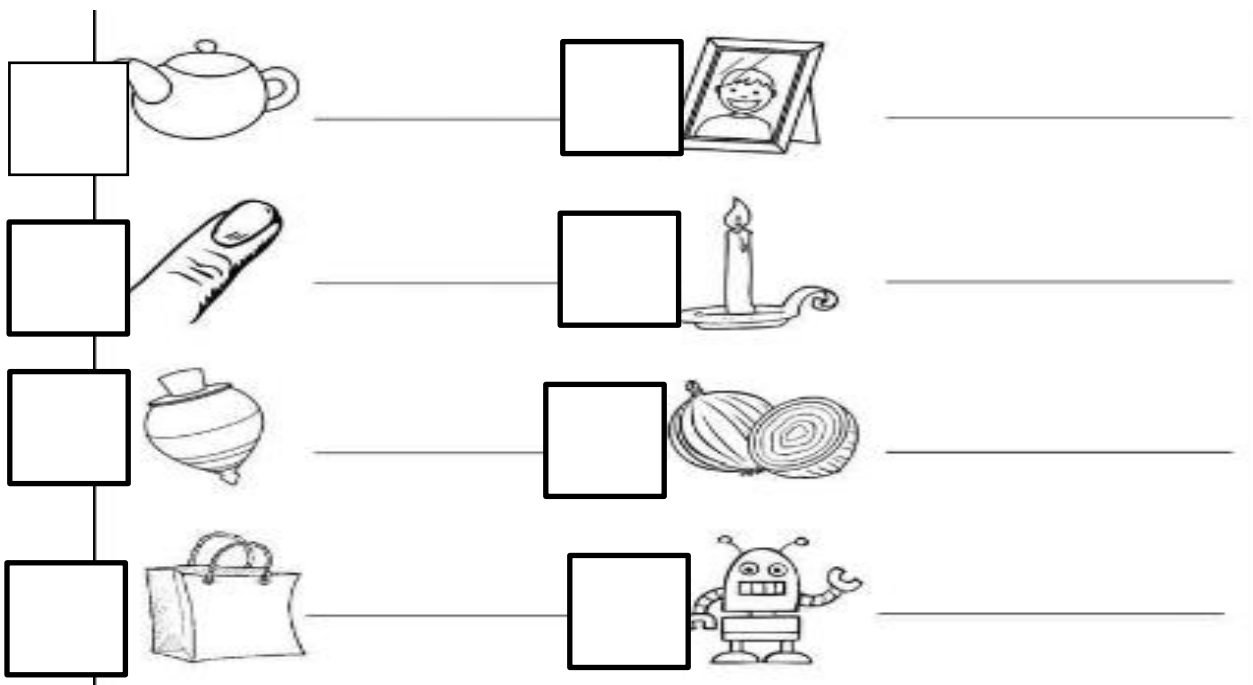
EL

LA



1	2	3	4
.....






PARA CASA

DESCOMPONÉ LOS SIGUIENTES NÚMEROS: 33- 23-18-25-36-14

ORDENO DE MENOR A MAYOR LOS NÚMEROS DEL PUNTO ANTERIOR Y ESCRIBÍ LOS NOMBRES DE LOS MISMOS.

LEÓN FANFARRÓN


Entre todos discutimos qué está pasando en cada imagen y las numeramos para ordenar la historia. Después, contamos el cuento todos juntos en orden.



PARA CASA

ESCRIBO LA FAMILIA DEL 20-30 Y 40.

ELIJO 5 DE LOS NÚMEROS DEL PUNTO ANTERIOR Y ESCRIBO SUS NOMBRES.



0	1	2	3	4	5	6	7	8	9
10	11	12	13	14	15	16	17	18	19
20	21	22	23	24	25	26	27	28	29
30	31	32	33	34	35	36	37	38	39
40									
50	51	52	53	54	55	56	57	58	59
60	61	62	63	64	65	66	67	68	69
70	71	72	73	74	75	76	77	78	79
80	81	82	83	84	85	86	87	88	89
90	91	92	93	94	95	96	97	98	99

Ronda n.º 1

Ronda n.º 2

Ronda n.º 3

Ronda n.º 4

PARA CASA

ME DICTAN 5 NÚMEROS, LUEGO ESCRIBO SUS NOMBRES.

DESCOMPONGO EN UNOS Y DIECES LOS NÚMEROS DEL PUNTO ANTERIOR.

RECORTAMOS Y PEGAMOS IMÁGENES PARA LUEGO ESCRIBIR EL ARTICULO QUE LE CORRESPONDE A CADA UNA.

PALABRAS COMO LEÓN

Pintá los dibujos y escribí las palabras que terminan como

Uni los nombres de los animales con la imagen que corresponde. Pintá los animales que aparecen en el cuento:

MONO

PERRO

VACA

RANA

LEÓN

IGUANA

El Espacio de la Miss

El Espacio de la Miss


1	2	3		5			8		
11			14		16	17		19	20
21		23		25	26		28		30
31	32		34	35		37		39	40
41	42	43			46			49	50

EJ: EL TIBURON Y LA LECHUZA.

_____ _____

_____ _____

_____ _____



Escribi las letras que se escaparon.

.....AN.....

.....E.....N.....

.....MÁN.....

LA LETRA L

Escribi la letra y pintá los que empiezan con llllll.

PARA CASA

BUSCO, RECORTO Y PEGO 6 IMÁGENES FORMANDO ORACIONES, EN TOTAL 3 ORACIONES.

CALCULAMOS, RECORTAMOS Y PEGAMOS.

2+2	7+3
6+3	9-4
10-2	8-1

C	P	M	A	O	
D	U	A	D	C	I

PARA CASA

ME DICTAN 5 PALABRAS LAS ESCRIBO Y LUEGO ARMO ORACIONES.






CAMPO



CIUDAD

	VACAS	AUTO	
MOLINO	CINE	MOTO	
SEMÁFORO	OVEJA	PATO	



ENTROMETIDOS

Elegi la palabra que termina diferente y escribila en el renglón de al lado.



¿Con qué sonido terminan las cuatro palabras?

PRACTICAMOS LECTURA

Uni las que dicen lo mismo.

VACA	SAPO	MONO	PERRO	PERRO	RÚHO	árbol
mono	vaca	árbol	sapo	farol	bruja	búho
BRUJA	FAROL	bruja	búho	árbol	PERRO	SAPO

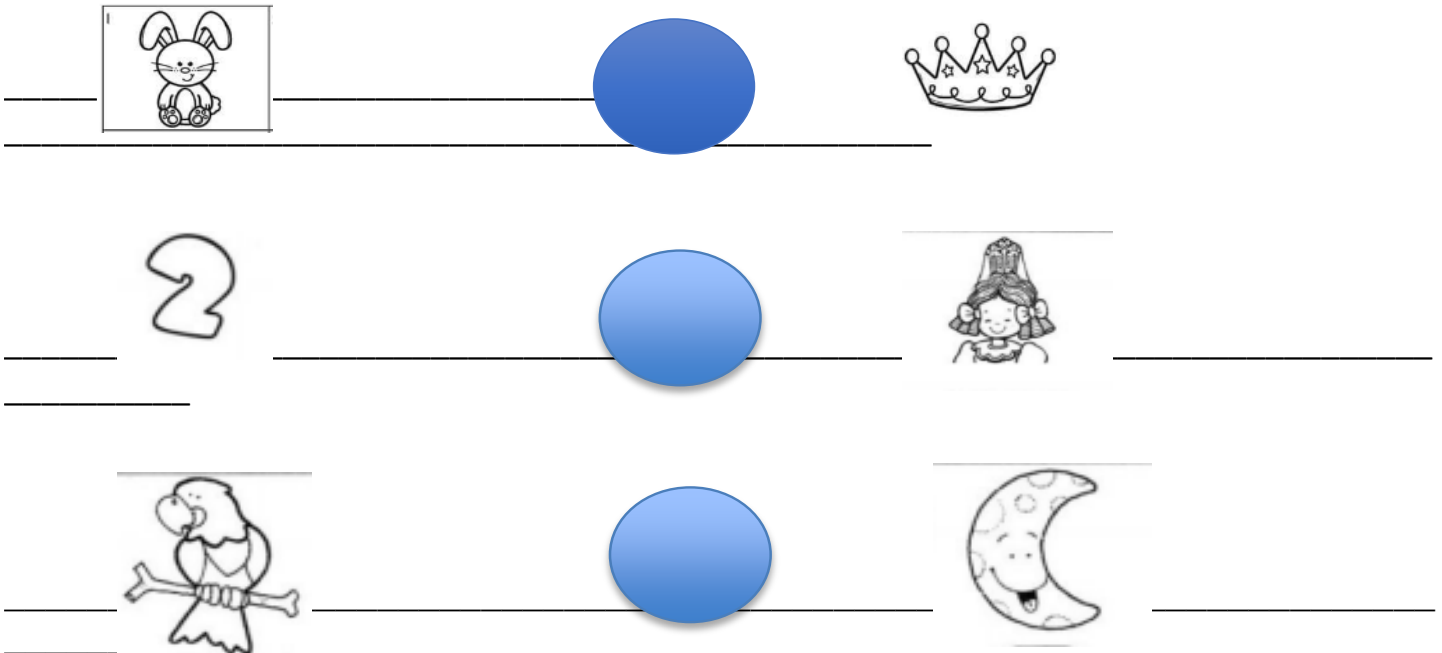

OBSERVAMOS ATENTAMENTE LOS NÚMEROS QUE ESTÁN ESCRITOS EN LA PRIMERA FILA (HORIZONTAL) O SEA, 0, 1, 2, 3, 4, 5, 6, 7, 8, 9. SE LLAMAN UNOS Y LOS **DIFERENCIAMOS CON EL COLOR AZUL.**

AHORA CONOCEMOS LOS NÚMEROS ESCRITOS EN LA PRIMERA COLUMNA (VERTICAL) O SEA, 10, 20, 30, 40, 50, 60, 70, 80, 90. SE LLAMAN DIECES Y SON LOS NÚMEROS JEFES LOS **IDENTIFICAMOS CON EL COLOR ROJO.**

0	1	2	3		5	6		8	9
10	11	12			15		17		19
20			23			26		28	
30		32		34	35			38	39
40			43			46			49
50	51	52	53	54	55	56		58	59
							57		
60	61	62	63	64	65	66	67	68	69
70	71	72	73	74	75	76	77	78	79
80	81	82	83	84	85	86	87	88	89
90	91	92	93	94	95	96	97	98	99

- COMPLETAMOS EL CASTILLO CON LOS NUMEROS QUE FALTAN.
- PINTAMOS LOS UNOS Y LOS DIECES DEL COLOR QUE CORRESPONDA.


DIBUJAMOS UNA CARITA 😊 SI CUIDAN LAS PLANTAS Y UNA CARITA ☹️ A QUIENES NO LAS CUIDAN



PALABRAS COMO CHANCHO

¿Con qué letra empieza  ?

Pintá los dibujos y escribí las palabras que tengan CH adentro





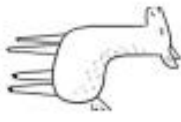

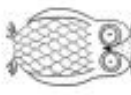



General San Martín


coloreartusdibujos.com

¿CON QUÉ LETRA EMPIEZA?

Uní la letra con la imagen que corresponda

		
<input type="text" value="y"/>	<input type="text" value="p"/>	<input type="text" value="y"/>
<input type="text" value="ll"/>	<input type="text" value="v"/>	<input type="text" value="ll"/>
		

DARIO TIENE 3 CHUPETINES



Y SU MAMÁ LE REGALÓ



¿CUÁNTOS CAMELOS TIENE AHORA?


$$\square + \square = \square$$

HAY 3 ARAÑITAS Y LLEGARON 2 MÁS ¿CUÁNTAS HAY AHORA?



$$\bigcirc + \bigcirc = \square$$

LLEGARON 4 FANTASMITAS Y SE AGREGARON 2 MÁS ¿CUÁNTOS HAY AHORA?



$$\bigcirc + \bigcirc = \square$$

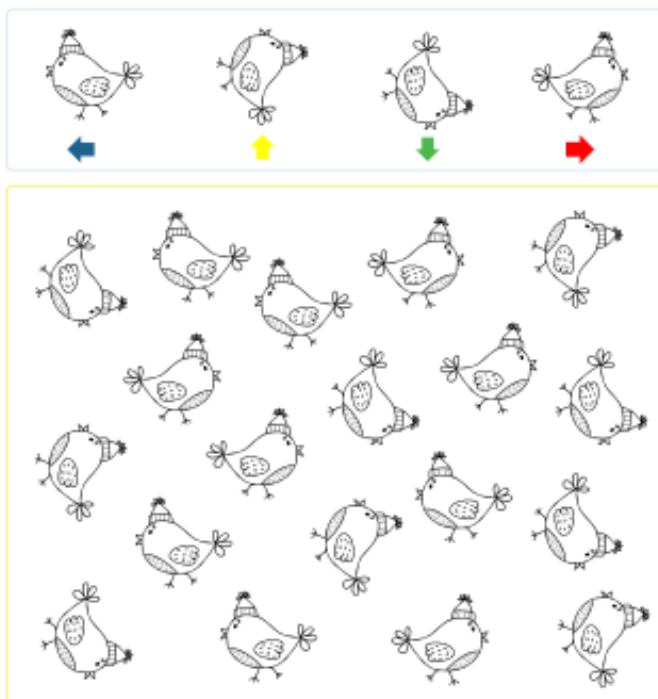
DANIELA TRAJÓ 5 CALABAZAS Y LUEGO 4 MÁS ¿CUANTAS TIENE AHORA?



$$\bigcirc + \bigcirc = \square$$

	42
	44
	46
	40
	45
	44

	43
	41
	46
	49
	47
	48




Actividades diferenciadas

1º AÑO




UNA HISTORIA CON HISTORIA

¿QUÉ TE PARECE SI APRENDEMOS UN POQUITO SOBRE LA VIDA DEL GENERAL SAN MARTÍN? ESCUCHÁ CON ATENCIÓN:

José de San Martín nació en un pueblito de nuestra  llamado


Yapeyú. Cuando era chiquito le gustaba jugar con sus 

A los tres años viajó en  a España y siendo muy joven

estudió para ser .

Volvió a nuestro país porque quería que todas fuéramos libres.

Se enamoró de una  llamada Remedios, con ella tuvo

una hermosa  a la que bautizó Mercedesitas.

Para luchar contra los españoles cruzó la 

Hoy todos le decimos: "Gracias, Padre de la Patria".

1º AÑO



UNA VIDA EJEMPLAR

ORDENÁ, SEGÚN COMO OCURRIERON, ESTOS HECHOS DE LA VIDA DE SAN MARTÍN. NUMERALOS DEL 1 AL 6.

