

ESCRIBIMOS PALABRAS



Vemos los videos de “Escribimos palabras” y hacemos un dictado con las siguientes palabras (se puede ayudar estirando los sonidos si es necesario).

chanchó, llama, yacaré, árbol, vaca, farol, limón, ratón, imán, bruja, calle, lluvia

LEEMOS HACIENDO LA VENTANITA



Vemos los videos de “La ventanita” y leemos las palabras.

LLAVE

llave

JOYA

joya

BÚHO

búho

PAYASO

payaso

ARROYO

arroyo

CHOCOLATE

chocolate

MOCHILA

mochila

Aclaraciones para docentes: dibujos por actividad

Después de leer *Zorro y Quirquincho*

Actividad 35

Carpa, torta, hormiga, tortuga, arco, tambor, pasto, imán, limón,
Escribimos arco, torta, carpa, hormiga, tortuga, tambor.

Después de leer *Burbujas*

Actividad 37

Vaca, violín, vela, ventana, bruja, burbujas, banana, bici.

Después de leer *El ejército de las palomas*

Actividad 39

Ojotas, paloma, farol, ratón, zorro, conejo.

FECHA: _____

ZORRO Y QUIRQUINCHO

Uní las frases para volver a contar la historia



Un día, el zorro

el quirquincho
sembró trigo.



Como el zorro pidió
todo lo que creciera
arriba,

le ofreció su tierra al
quirquincho para
sembrar.



Como el zorro pidió
todo lo que creciera
abajo,

el quirquincho
sembró maíz.



Como el zorro pidió
todo lo que creciera
bien arriba y bien
abajo,

el quirquincho
sembró papas.

¿Por qué sembró maíz? ¿Con qué se quedó el Zorro?


FECHA: _____

ARRIBA Y ABAJO DE LA TIERRA

Uní las imágenes con la palabra correspondiente



**PAPA - MAÍZ - TRIGO - BERENJENA -
REMOLACHA - LECHUGA - CEREZA**



Ubicá las palabras en la columna correcta:

CRECEN ARRIBA DE LA TIERRA

CRECEN ABAJO DE LA TIERRA


Con ayuda de la seño, busquemos si los siguientes vegetales crecen arriba o abajo y los agregamos al cuadro anterior:

TOMATE - MANZANA - BATATA - REPOLLO

FECHA: _____

PALABRAS COMO QUIRQUINCHO

Pintá y escribí las palabras que tengan R en el medio como Quirquincho:



¿CON QUÉ LETRA VA?

Pintá con un color las palabras que tengan C y con otro las que tengan Q.

Después, completá la regla:

QUESO CUNA
CASA ESQUINA
COSA VACA
QUÍMICA QUEMAR

ANTES DE **A, O, U**, USAMOS _____

ANTES DE **E, I** USAMOS _____

Quando terminamos, hacemos un cartel con la regla para pegar en el aula. También podemos escribir más palabras con C y Q y guardarlas en una caja de palabras tramposas para leerlas otro día

FECHA: _____

BURBUJAS

Leé con ayuda y **completá** las oraciones.

AL PRINCIPIO, EL DRAGÓN TIRABA _____ POR LA _____.

SE PONÍA TRISTE PORQUE QUEMABA A SUS _____ .

SE LE OCURRIÓ UNA IDEA _____ .

AHORA, LE SALEN _____ POR LA _____.

Leé las palabras y unilas con el dibujo correspondiente.

BURBUJAS

burbujas

CIELO

cielo

NENE

nene

DRAGÓN

dragón



CORONA

corona

MANCHAS

manchas


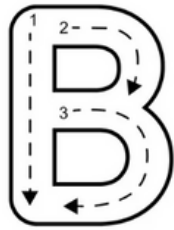
NENA

nena

FECHA: _____

SONIDOS TRAMPOSOS

Escribí las letras y uní los dibujos con su letra inicial.



PALABRAS CON BUR

Repasá el título del cuento en cursiva:

Burbujas

Pintá con un color las palabras que tienen BUR como burbujas:

BURBUJAS PLANTAS BURLONES
BUZO MAR PEZ ZORRO HELADO
BUSCAR HIERRO BÚFALO BURRO
CANCIÓN CORAZÓN BUCHE PIRATA
BUDÍN HIENA BUCEAR

FECHA: _____

EL EJÉRCITO DE LAS PALOMAS

Completamos las frases del cuento con la información que falta:

EL GATO SIEMPRE MOLESTABA A LAS PALOMAS
PORQUE ERA _____.

MIENTRAS EL GATO _____,
LAS PALOMAS LE PICOTEARON LA CABEZA.

LA PALOMA MAYOR _____

PORQUE ESTABA CANSADA DE QUE EL GATO LAS
MOLESTE.

EL GATO PROMETIÓ _____
_____.

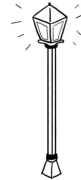
Ordenamos las frases para volver a contar la historia, antes de
cada parte, usamos las siguientes expresiones:

**HABÍA UNA VEZ - ENTONCES -
FINALMENTE - POR ESO**

FECHA: _____

CUENTA SONIDOS

Estirá los **sonidos de las siguientes palabras**, contá cuántos escuchás y anotalo en el recuadro de al lado de cada imagen.



¿EN QUÉ GRUPO ESTÁ?

Leé las palabras y ubicalas en el grupo correcto:

GATO

PERRO

PALOMA

CONEJO

RATÓN

PELOTA

GALLO

FAROL

PILETA

SON ANIMALES

NO SON ANIMALES

FECHA: _____

BRUJA VOLADORA

Completá las frases sobre la historia que leímos:

ESCOBA - BRUJA - IDEA- TELA - ARAÑAS - AMIGOS- PASEAR

HABÍA UNA VEZ UNA _____ QUE NO PODÍA
VOLAR PORQUE SE LE HABÍA ROTO SU
_____. LA _____ ESTABA MUY
TRISTE.

ENTONCES, A SUS _____ SE LES OCURRIÓ UNA
_____. TODAS LAS _____ QUE
VIVÍAN CON ELLA LE TEJERON UNA
_____ MUY FUERTE.

LA BRUJA SE PUSO MUY CONTENTA Y SALIÓ A
_____ POR TODOS LADOS.

OTRAS COSAS VOLADORAS

Leé y uní las que dicen lo mismo. Después pintá las cosas o animales que vuelan.

AVE	ave	MOSCA	carta
AVIÓN	abeja	PÁJARO	avión
TORTA	mosca	ABEJA	paloma
PALOMA	torta	CARTA	pájaro

FECHA: _____

LETRAS VOLADORAS

Completá las palabras con las letras que se perdieron:



Á A R

R A



O T

U J



O B



CARRERA DE LECTURA

¡Esta es una **carrera de lecturas contra vos mismo!**

- 1- Elegí a un amigo o una amiga para que te ayude.
- 2- Leé la lista de palabras y que tu amigo cuente cuánto tardás
- 3- Leé la lista de nuevo. ¿Pudiste hacerlo más rápido?
- 4- Ahora ayudá vos a tu amigo contando cuánto tarda.

queso, casa, cosa, química, cuna, esquina, vaca, quemar, cielo, corona, vaca, vela, violín, banana, balde, ventana, buzo, búfalo, burro, helado, zorro, pez, mar, burbuja, budín, hiena, paloma