

República Argentina: emigrantes.

Argentina - Emigrantes totales

¿Quieres que lo enviémos a tu correo?



EMIGRANTES DE ARGENTINA

Aumenta el número de emigrantes argentinos

Argentina tiene, según los últimos datos publicados por la ONU, 1.013.414 emigrantes, lo que supone un 2,26% de la población de Argentina. Si lo comparamos con el resto de los países vemos que tiene un porcentaje de emigrantes medio-bajo dentro del ranking de emigrantes

La emigración femenina, 523.322 mujeres un 51.63% del total de emigrantes, es superior a la masculina, 490.092 emigrantes varones, que son el 48.36%.

La emigración de Argentina se ha dirigido especialmente a España, donde van el 25,65%, Estados Unidos, el 21,24% y seguido de lejos por Chile, el 7,18%.

En los últimos años, el número de emigrantes argentinos ha aumentado en 36.205 personas, un 3,7%.

En la parte inferior de la página publicamos el listado completo y el mapamundi de los países de destino de los emigrantes que viven en Argentina.

En esta página te mostramos la evolución de la emigración en Argentina. Clica en Ranking de emigrantes por países para ver la comparativa de la emigración en cada uno de ellos, tanto en número como en porcentaje respecto a la población. Si estás interesado en Argentina tienes más información en: Economía de Argentina.

Ver además> Remesas de migrantes Inmigrantes Mortalidad Esperanza de vida

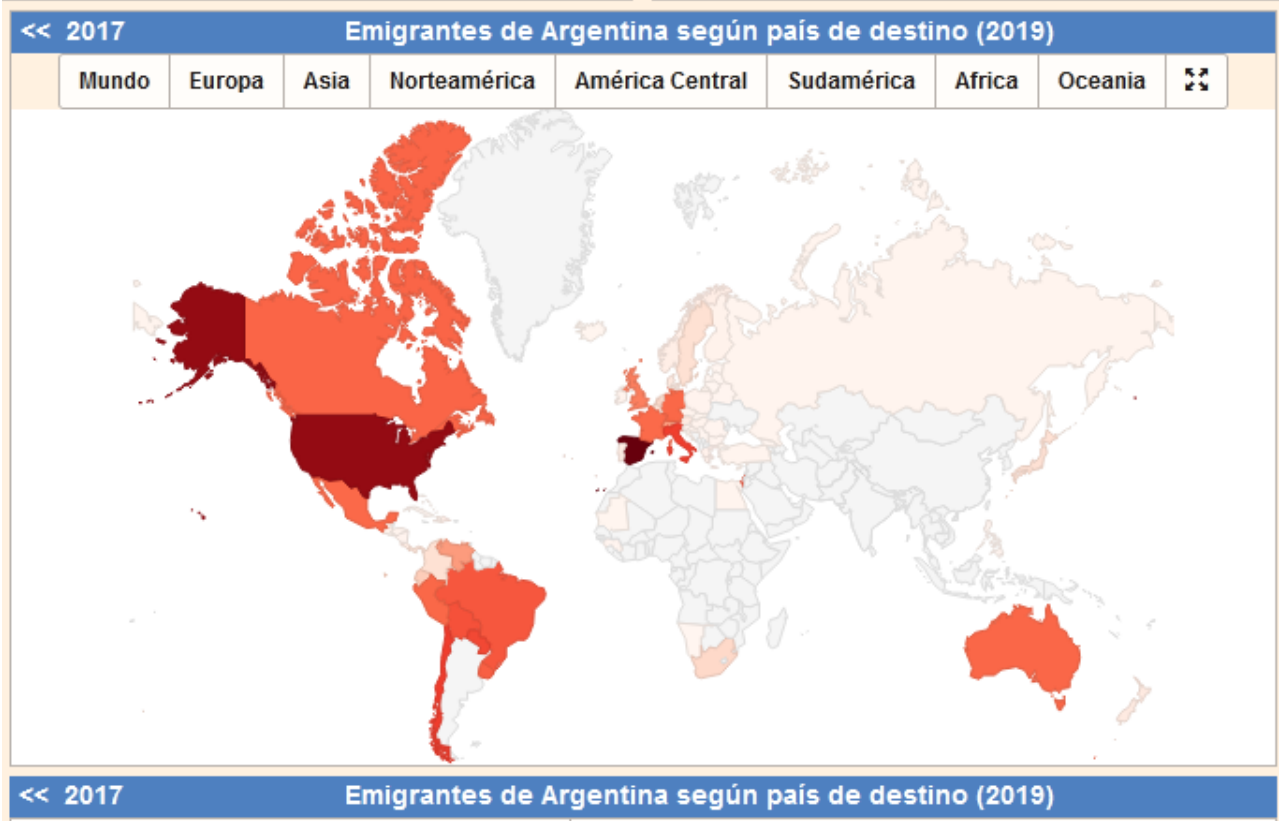
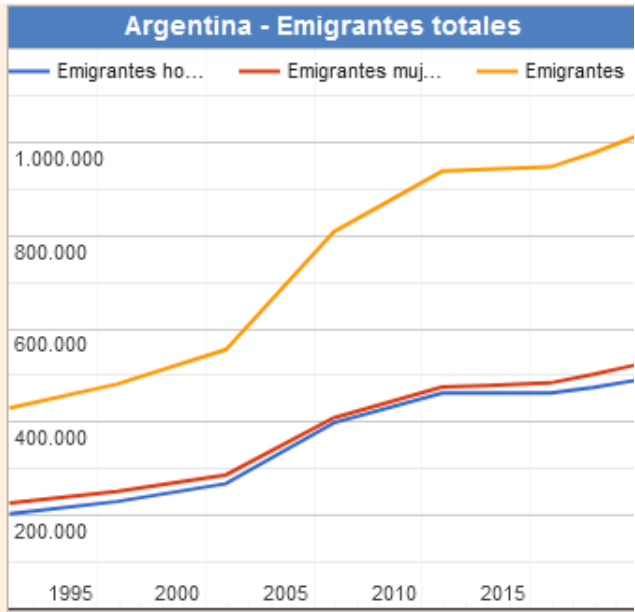
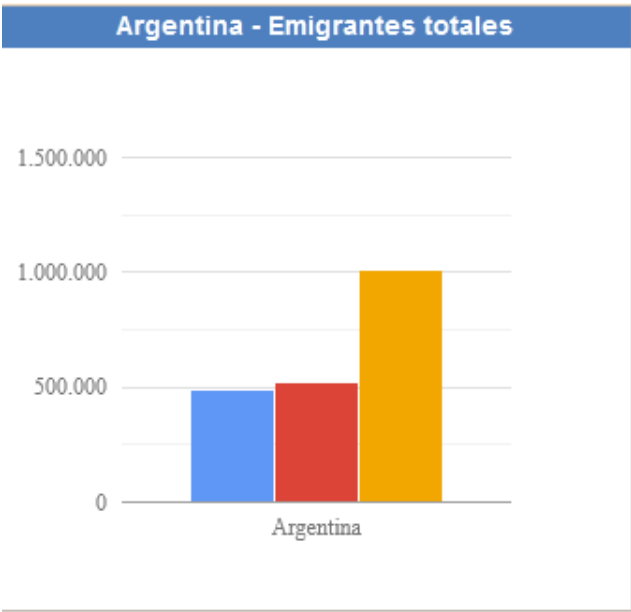
Argentina - Emigrantes totales

Fecha	Emigrantes hombres	Emigrantes mujeres	Emigrantes	% Emigrantes
2019	490.092	523.322	1.013.414	2,26%
2017	474.796	502.413	977.209	2,22%
2015	462.689	484.126	946.815	2,20%
2010	462.852	475.235	938.087	2,30%
2005	398.937	409.472	808.409	2,09%
2000	268.403	287.184	555.587	1,51%
1995	230.277	251.719	481.996	1,39%
1990	203.585	226.584	430.169	1,32%

Argentina - Emigrantes totales

Argentina - Emigrantes totales

Emigrantes ho... Emigrantes muj... Emigrantes



<< 2017		Emigrantes de Argentina según país de destino (2019)	
Países		Emigrantes	
España	259.946		
Estados Unidos	215.239		
Chile	72.813		
Italia	71.880		
Paraguay	58.535		
Bolivia	46.609		
Brasil	39.078		
Israel	38.259		
Uruguay	28.604		
Canadá	20.692		
Australia	17.583		
Perú	17.148		
Alemania	17.141		
México	15.918		
Francia	14.253		
Reino Unido	12.239		
Venezuela	9.740		
Suiza	9.391		
Ecuador	5.315		
Sudáfrica	4.145		
Países Bajos	3.855		
Colombia	3.419		
Suecia	3.386		
Japón	3.273		
Panamá	2.714		
Bélgica	2.525		
Dinamarca	2.009		
Nueva Zelanda	1.819		
Austria	1.797		
Costa Rica	1.489		

Fuente: <https://datosmacro.expansion.com/demografia/migracion/emigracion/argentina>

Los 20 países con mayor comunidad argentina ponderada en 2023

PAÍS	PADRÓN ELECTORAL	DIF. PADRÓN 2021	PONDERADO*
España	114.825	12.338	459.588
EE.UU.	101.388	6.077	95.300
Italia	23.797	3.822	95.300
Brasil	22.068	468	88.688
Paraguay	20.976	1.418	84.052
Uruguay	20.611	1.015	82.728
Chile	20.253	1.459	81.168
Israel	14.184	610	52.000
México	12.645	2.267	50.652
Alemania	11.500	1.284	46.208
Bolivia	10.450	547	41.980
Canadá	9.616	755	38.592
Australia	7.490	1.725	25.764
Reino Unido	7.427	1.229	29.788
Perú	6.480	402	26.060
Francia	6.252	267	25.040
Suiza	5.151	412	20.684
Venezuela	4.508	-173	18.060
Colombia	2.980	357	12.020
Ecuador	2.646	222	12.556

*Comunidad ponderada: tomando de base cierta el padrón electoral, aplicación de un índice de 4 a 1

Fuente: **Elaboración del Informe 141 de Jefatura de Gabinete de Ministros**

Infografía: **Clarín**

Se estima que son 1.803.000 los argentinos que emigraron (dato de año 2023)..

https://www.clarin.com/sociedad/gobierno-dio-conocer-argentinos-estima-viven-exterior-paises_0_Inf2Cw3hrQ.html

República Argentina: emigrantes.

Actividades:

1. Enumera algunos datos cuantitativos del texto que permitan referenciar el fenómeno de la emigración de argentinos.
2. Responde:
 - a. ¿Qué interpreta respecto al gráfico de barras verticales? ¿Y respecto al gráfico lineal?
 - b. ¿Cuál es la diferencia por sexos?
 - c. ¿Cuáles son los cinco principales países de destino de la emigración de argentinos? ¿A qué consideras que se debe?
 - d. Si se comparan los diez primeros países de las listas de 2019 y 2023, ¿se observan cambios? Especifica.
3. En un mapa planisferio político colorea y menciona los diez primeros países a los cuales emigran los argentinos (datos 2023). Escribe el título: “Principales destinos de los emigrantes argentinos”.