



## Proyecto de Ciencias Naturales – 3° Grado

### Explorando a los animales

 Consigna del trabajo:


-  Un animal vertebrado (con huesos).
-  Un animal invertebrado (sin huesos).

Cada estudiante deberá investigar y presentar información sobre:




 ¿Dónde vive?

 ¿Qué come?





 ¿Tiene huesos o no?

 Clasificación según el grupo al que pertenece (mamífero, ave, pez, reptil, anfibio, insecto, molusco, arácnido, etc.).

 Forma de presentación (a elección):

-  Un afiche o cartel con información e imágenes.
-  Una maqueta representando a los animales.
-  Otra forma creativa.

 Exposición en clase:

-  El nombre de su animal.
-  Lo que aprendió sobre él.
-  Por qué es vertebrado o invertebrado.
-  En qué grupo se clasifica.

 Fecha de entrega y exposición: **5 de septiembre**