


UNA NUEVA FAMILIA


A ESTE PINGÜINO LE PERTENECEN LOS HUEVOS QUE TIENEN NÚMEROS DE LA FAMILIA DEL:

30 TREINTA

 PINTALOS.



 COMPLETÁ LA SERIE:



EL CUARENTA Y SUS AMIGOS

 CALCULÁ Y ESCRIBÍ EL RESULTADO

40 CUARENTA

$$40 + 1 = \dots \quad 40 + 2 = \dots$$

$$40 + 3 = \dots \quad 40 + 4 = \dots$$

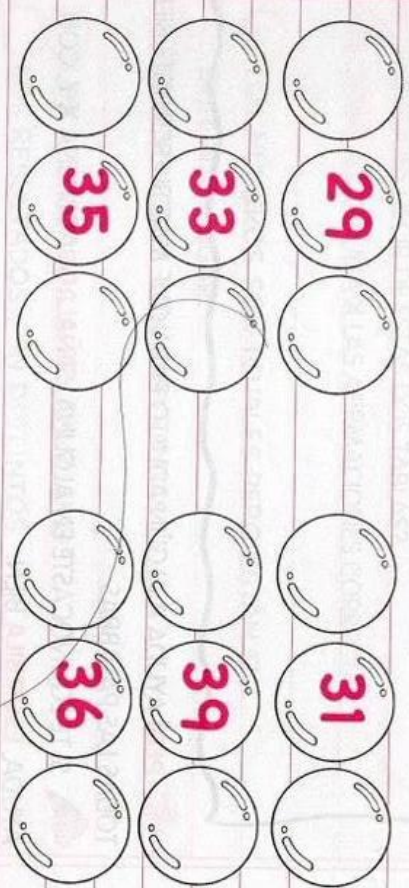
$$40 + 5 = \dots \quad 40 + 6 = \dots$$


$$40 + 7 = \dots \quad 40 + 8 = \dots$$

$$40 + 9 = \dots$$



LA MAMÁ DE JULIÁN ATIENDE UNA PANADERÍA Y EL PAPÁ ES COLECTIVERO.
LA FAMILIA DE NACHO, EN CAMBIO, TIENE UN CAMPO DE FRUTALES. ¿QUÉ
OTROS TRABAJOS SE HARÁN EN CADA LUGAR? ¿SERÁN DIFERENTES O SERÁN
LOS MISMOS?

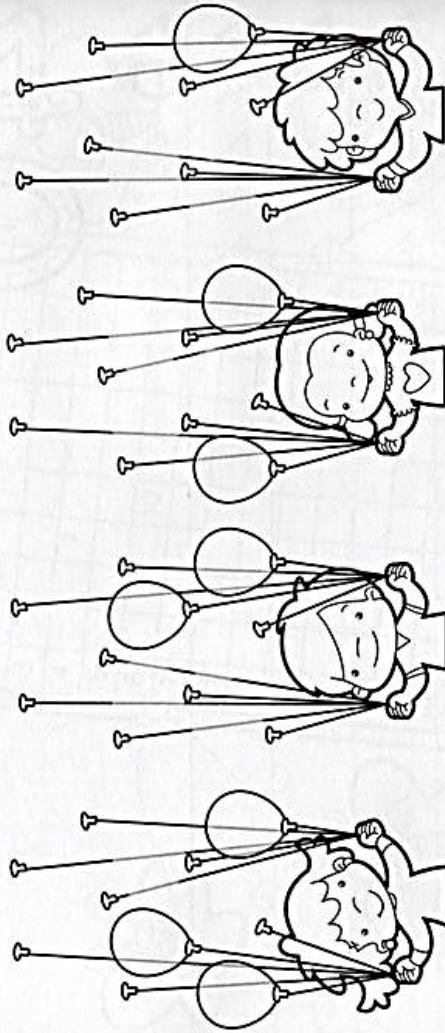


 COMPLETÁ CON EL NÚMERO ANTERIOR Y POSTERIOR.

NÚMEROS HASTA EL 49



CADA NIÑO TIENE 10 GLOBOS EN SU MANO. DIBUJA LOS QUE LE FALTAN PARA LLEGAR A ESA CANTIDAD. LUEGO COLOREA DE VERDE LOS GLOBOS DEL PRIMER NIÑO, DE AZUL LOS DEL ÚLTIMO Y DE ROJO LOS DEL SEGUNDO NIÑO. EL TERCERO, PÍNTALO DE MUCHOS COLORES.



10 + 10 + 10 + 10 = GLOBOS

HAY EN TOTAL

¡A ORDENAR DE MENOR A MAYOR!
COLOCA LOS NÚMEROS DENTRO DE CADA CUBO DE MODO QUE SIGAN LA SERIE NUMÉRICA.

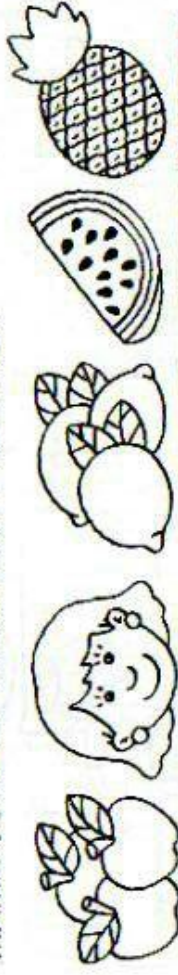
- 43 - 47 - 42 - 45 - 49 - 49 - 40
-

LEE CON ATENCIÓN Y COLOREA LAS FIGURAS QUE SE NOMBRAN EN CADA ORACIÓN.

EL EXPLORADOR VIO UN TIGRE EN LA SELVA.



MAMÁ COMPRÓ MANZANAS Y SANDÍAS.




TERESA VIAJA EN BARCO O EN AVIÓN.



PAPÁ DESAYUNA CAFÉ Y UNA MEDIALUNA.



TEO SALIÓ AL JARDÍN CON SU REGADERA.



BRUJA VOLADORA



Había una vez una bruja que vivía en un castillo encantado. A la bruja se le había roto la escoba y se la pasaba probando cosas nuevas para poder volar.

Un día probó con un globo aéreo estático, pero lo pinchó un pajarito distraído. Otro día quiso volar con un barrilete, pero cuando empezó a subir, el hilo se enganchó con la rama de un árbol. En fin, nada funcionaba.



Como la bruja estaba tan triste, sus amigos bichos pensaron una idea. Todas las arañas que vivían con ella le tejieron una tela de araña muy fuerte.

Cuando estuvo lista, un grupo de murciélagos la tomó de las puntas y así le regalaron a la bruja, una alfombra voladora de tela de araña. La bruja, muy feliz, sentadita en la alfombra, se fue a pasear por todos lados.



1 SUMA LAS DOS CARTAS Y ESCRIBI EL CÁLCULO Y EL RESULTADO.

2 MARCÁ CON UNA X LOS PARES DE CARTAS QUE SUMAN 10.

| | | |
|---------------------|-----------------------|---------------------|
| $4 + 4 = \dots$ | $4 + 4 = \dots$ | $4 + 2 = \dots$ |
| $6 + 4 = \dots$ | $10 + 10 = \dots$ | $2 + 8 = \dots$ |

3 ESCRIBI OTRA SUMA CUYO RESULTADO SEA 10.

$\dots + \dots = \dots$

BURBUJAS

HABÍA UNA VEZ UN DRAGÓN
QUE ECHABA FUEGO POR LA BOCA,
SE SENTÍA MUY CONTENTO,
PUES ES LO QUE A UN DRAGÓN LE TOCA.

EL PROBLEMA EMPEZÓ
CUANDO CON LOS AMIGOS QUERÍA CONVERSAR,
EN CUANTO ABRÍA LA BOCA
¡LOS EMPEZABA A TOSTAR!

EL DRAGÓN ESTABA TRISTE
Y UN PLAN ORGANIZÓ
BEBIÓ AGUA CON ESPUMA
Y A TODO EL MUNDO LE GUSTÓ.

SI AL DRAGÓN LO HACÉS REÍR
O LO EMPEZÁS A APRETUJAR
MUY CONTENTO, POR LA BOCA
BURBUJAS EMPIEZA A LANZAR.

**BRUJA VOLADORA**

Completá las frases sobre la historia que leímos:

ESCOBA - BRUJA - TELA - ARAÑAS - PASEAR

HABÍA UNA VEZ UNA _____ QUE NO PODÍA
VOLAR PORQUE SE LE HABÍA ROTO SU
_____. LA BRUJA ESTABA MUY
TRISTE.

ENTONCES, A SUS AMIGOS SE LES OCURRIÓ UNA
IDEA. TODAS LAS _____ QUE
VIVÍAN CON ELLA LE TEJERON UNA
_____ MUY FUERTE.

AL FINAL, LA BRUJA SE PUSO MUY CONTENTA Y
SALIÓ A _____ POR TODOS LADOS.

¿CÓMO EMPIEZAN?

Anotá la letra inicial de las siguientes palabras en los recuadros
de al lado:










¿TERMINAN IGUAL?

Uní las palabras que terminan con el mismo sonido:



LETRAS VOLADORAS

Completá las palabras con las letras que se perdieron:

| | | | | | | | | |
|--|----------------------|----------------------|----------------------|---|----------------------|----------------------|----------------------|---|
|  | <input type="text"/> | Á | <input type="text"/> | A | <input type="text"/> | R | <input type="text"/> |  |
|  | <input type="text"/> | <input type="text"/> | R | A | <input type="text"/> | <input type="text"/> | <input type="text"/> |  |
|  | <input type="text"/> | O | R | T | <input type="text"/> | <input type="text"/> | <input type="text"/> | |
| | <input type="text"/> | <input type="text"/> | R | U | J | <input type="text"/> | <input type="text"/> | |
| | <input type="text"/> | L | O | B | <input type="text"/> | <input type="text"/> | <input type="text"/> | |

SI HOY ES MARTES,
AYER FUE _____


SI HOY ES LUNES,
MAÑANA SERÁ _____

SI HOY ES DOMINGO,
MAÑANA SERÁ _____

SI HOY ES JUEVES,
AYER FUE _____

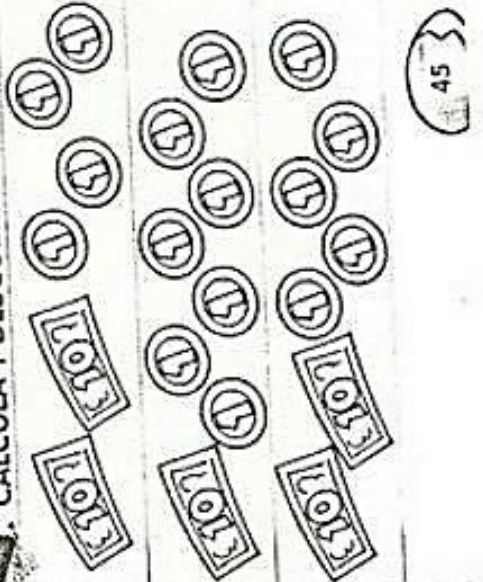
TRABAJAMOS CON LOS NÚMEROS

ORDENÁ LOS NÚMEROS DE MENOR A MAYOR:



CALCULÁ Y DESCUBRÍ EL NÚMERO QUE SE FORMA:

$$10 + 10 + 4 = 24$$



| ENERO | | | | | | |
|-------|-----|-----|-----|-----|-----|-----|
| Do. | Lu. | Ma. | Mi. | Ju. | Vi. | Sá. |
| | | | 1 | 2 | 3 | 4 |
| 5 | 6 | 7 | 8 | 9 | 10 | 11 |
| 12 | 13 | 14 | 15 | 16 | 17 | 18 |
| 19 | 20 | 21 | 22 | 23 | 24 | 25 |
| 26 | 27 | 28 | 29 | 30 | 31 | |

| FEBRERO | | | | | | |
|---------|-----|-----|-----|-----|-----|-----|
| Do. | Lu. | Ma. | Mi. | Ju. | Vi. | Sá. |
| | | | | | | 1 |
| 2 | 3 | 4 | 5 | 6 | 7 | 8 |
| 9 | 10 | 11 | 12 | 13 | 14 | 15 |
| 16 | 17 | 18 | 19 | 20 | 21 | 22 |
| 23 | 24 | 25 | 26 | 27 | 28 | |

| MARZO | | | | | | |
|-------|-----|-----|-----|-----|-----|-----|
| Do. | Lu. | Ma. | Mi. | Ju. | Vi. | Sá. |
| | | | | | | 1 |
| 2 | 3 | 4 | 5 | 6 | 7 | 8 |
| 9 | 10 | 11 | 12 | 13 | 14 | 15 |
| 16 | 17 | 18 | 19 | 20 | 21 | 22 |
| 23 | 24 | 25 | 26 | 27 | 28 | 29 |
| 30 | 31 | | | | | |

| ABRIL | | | | | | |
|-------|-----|-----|-----|-----|-----|-----|
| Do. | Lu. | Ma. | Mi. | Ju. | Vi. | Sá. |
| | | 1 | 2 | 3 | 4 | 5 |
| 6 | 7 | 8 | 9 | 10 | 11 | 12 |
| 13 | 14 | 15 | 16 | 17 | 18 | 19 |
| 20 | 21 | 22 | 23 | 24 | 25 | 26 |
| 27 | 28 | 29 | 30 | | | |

| MAYO | | | | | | |
|------|-----|-----|-----|-----|-----|-----|
| Do. | Lu. | Ma. | Mi. | Ju. | Vi. | Sá. |
| | | | | 1 | 2 | 3 |
| 4 | 5 | 6 | 7 | 8 | 9 | 10 |
| 11 | 12 | 13 | 14 | 15 | 16 | 17 |
| 18 | 19 | 20 | 21 | 22 | 23 | 24 |
| 25 | 26 | 27 | 28 | 29 | 30 | 31 |

| JUNIO | | | | | | |
|-------|-----|-----|-----|-----|-----|-----|
| Do. | Lu. | Ma. | Mi. | Ju. | Vi. | Sá. |
| 1 | 2 | 3 | 4 | 5 | 6 | 7 |
| 8 | 9 | 10 | 11 | 12 | 13 | 14 |
| 15 | 16 | 17 | 18 | 19 | 20 | 21 |
| 22 | 23 | 24 | 25 | 26 | 27 | 28 |
| 29 | 30 | | | | | |

| JULIO | | | | | | |
|-------|-----|-----|-----|-----|-----|-----|
| Do. | Lu. | Ma. | Mi. | Ju. | Vi. | Sá. |
| | | 1 | 2 | 3 | 4 | 5 |
| 6 | 7 | 8 | 9 | 10 | 11 | 12 |
| 13 | 14 | 15 | 16 | 17 | 18 | 19 |
| 20 | 21 | 22 | 23 | 24 | 25 | 26 |
| 27 | 28 | 29 | 30 | 31 | | |

| AGOSTO | | | | | | |
|--------|-----|-----|-----|-----|-----|-----|
| Do. | Lu. | Ma. | Mi. | Ju. | Vi. | Sá. |
| | | | | | 1 | 2 |
| 3 | 4 | 5 | 6 | 7 | 8 | 9 |
| 10 | 11 | 12 | 13 | 14 | 15 | 16 |
| 17 | 18 | 19 | 20 | 21 | 22 | 23 |
| 24 | 25 | 26 | 27 | 28 | 29 | 30 |
| 31 | | | | | | |

| SEPTIEMBRE | | | | | | |
|------------|-----|-----|-----|-----|-----|-----|
| Do. | Lu. | Ma. | Mi. | Ju. | Vi. | Sá. |
| | 1 | 2 | 3 | 4 | 5 | 6 |
| 7 | 8 | 9 | 10 | 11 | 12 | 13 |
| 14 | 15 | 16 | 17 | 18 | 19 | 20 |
| 21 | 22 | 23 | 24 | 25 | 26 | 27 |
| 28 | 29 | 30 | | | | |

| OCTUBRE | | | | | | |
|---------|-----|-----|-----|-----|-----|-----|
| Do. | Lu. | Ma. | Mi. | Ju. | Vi. | Sá. |
| | | | 1 | 2 | 3 | 4 |
| 5 | 6 | 7 | 8 | 9 | 10 | 11 |
| 12 | 13 | 14 | 15 | 16 | 17 | 18 |
| 19 | 20 | 21 | 22 | 23 | 24 | 25 |
| 26 | 27 | 28 | 29 | 30 | 31 | |


| NOVIEMBRE | | | | | | |
|-----------|-----|-----|-----|-----|-----|-----|
| Do. | Lu. | Ma. | Mi. | Ju. | Vi. | Sá. |
| | | | | | | 1 |
| 2 | 3 | 4 | 5 | 6 | 7 | 8 |
| 9 | 10 | 11 | 12 | 13 | 14 | 15 |
| 16 | 17 | 18 | 19 | 20 | 21 | 22 |
| 23 | 24 | 25 | 26 | 27 | 28 | 29 |
| 30 | | | | | | |

| DICIEMBRE | | | | | | |
|-----------|-----|-----|-----|-----|-----|-----|
| Do. | Lu. | Ma. | Mi. | Ju. | Vi. | Sá. |
| | 1 | 2 | 3 | 4 | 5 | 6 |
| 7 | 8 | 9 | 10 | 11 | 12 | 13 |
| 14 | 15 | 16 | 17 | 18 | 19 | 20 |
| 21 | 22 | 23 | 24 | 25 | 26 | 27 |
| 28 | 29 | 30 | 31 | | | |

PALABRAS COMO

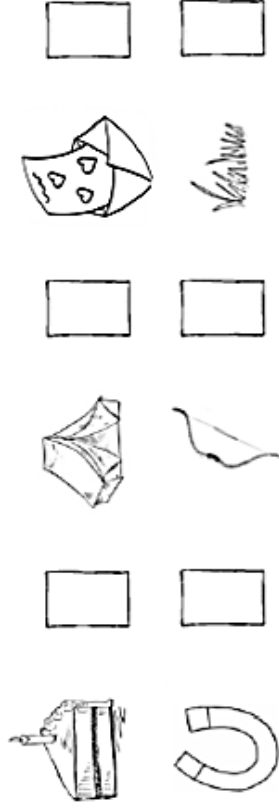


Pintá los dibujos que tienen R en el medio como BURBUJAS:



ESCRIBIMOS PALABRAS

Contá los sonidos y escribí las siguientes palabras:



Trazá las rayitas y escribí solo las que tienen R adentro:

BURBUJAS

Completamos la historia con las palabras que faltan:

DRAGÓN - BOCA - FUEGO - BURBUJAS - AGUA

HABÍA UNA VEZ UN _____ QUE ECHABA

_____ POR LA BOCA. ÉL VIVÍA MUY CONTENTO
PORQUE TENÍA MUCHOS AMIGOS.

PERO TENÍA UN PROBLEMA: CUANDO ABRÍA LA
_____, LOS QUEMABA A TODOS. ESO LO PONÍA MUY
TRISTE, PORQUE ÉL NO QUERÍA QUEMAR A SUS AMIGOS.

ENTONCES, SE LE OCURRIÓ UNA IDEA. TOMÓ MUCHA
_____ CON ESPUMA.

AHORA EL DRAGÓN ESTÁ CONTENTO DE NUEVO, PORQUE
CUANDO ABRE LA BOCA, SALEN _____.

¿CÓMO ESTÁ?

Leé las palabras y dibujá al lado una carita para representarla.

CONTENTO

TRISTE

ENOJADO

Luego, conversamos entre todos: ¿En qué momento del cuento estaba triste el dragón? ¿Por qué? ¿En qué momento se puso contento? ¿Por qué?

- A) COLOCAMOS LOS NÚMEROS PARA COMPLETAR EL CALENDARIO.
- B) PINTAMOS DE ROJO LOS DÍAS QUE SON SÁBADO Y DE AZUL LOS DOMINGOS.
- C) COMPLETA:

- ----- TIENE ----- DÍAS.
- DÍA DE LA SEMANA QUE COMENZÓ EL MES -----
- EL 14 DE ----- ES EL DÍA -----
- EL 25 DE ----- ES EL DÍA -----

| DOMINGO | LUNES | MARTES | MIÉRCOLES | JUEVES | VIERNES | SÁBADO |
|---------|-------|--------|-----------|--------|---------|--------|
| | | | | | | |
| | | | | | | |
| | | | | | | |
| | | | | | | |
| | | | | | | |

EL CALENDARIO

En el calendario los días están divididos en 12 meses, unos de 30 días y otros de 31, febrero es el único que solo tiene 28 días y cada cuatro años febrero tiene 29 días. A este año se le conoce como año bisiesto.

FEBRERO

| LUNES | MARTES | MIÉRCOLES | JUEVES | VIERNES | SÁBADO | DOMINGO |
|-------|--------|-----------|--------|---------|--------|---------|
| | | 1 | 2 | 3 | 4 | 5 |
| 6 | 7 | 8 | 9 | 10 | 11 | 12 |
| 13 | 14 | 15 | 16 | 17 | 18 | 19 |
| 20 | 21 | 22 | 23 | 24 | 25 | 26 |
| 27 | 28 | | | | | |
| | | | | | | |