




BELOW





ANÁLISIS MORFOLÓGICO

COLOR:EL RELOJ
ES DE COLOR
NEGRO

FORMA:LA
FORMA DEL
RELOJ ES
CIRCULAR Y
LA CORREA
RECTANGULAR


TAMAÑO:EL
TAMAÑO DEL
RELOJ ES 27CM



ANÁLISIS ECONÓMICO



EL RELOJ CUESTA
35000\$




ANÁLISIS ESTRUCTURAL



UN RELOJ TIENE
CAJA, ESFERA, AGUJAS,
CORONA, BISEL, CRISTAL,
PULSERA.

ANÁLISIS DE LA
FUNCIÓN: SU
FUNCIÓN ES
ENSEÑAR LA
HORA



ANÁLISIS
ESTRUCTURAL_FUNCIONAL
CAJA: SIRVE PARA PROTEGER
LOS COMPONENTES
INTERNOS

ESFERA: DONDE SE MUESTRAN
LA HORA Y LOS MINUTO


ATREVES DE LA AGUJAS
CORONA: PERMITE AJUSTAR
LA HORA

CORREA: ES LA QUE
SOSTIENE EL RELOJ

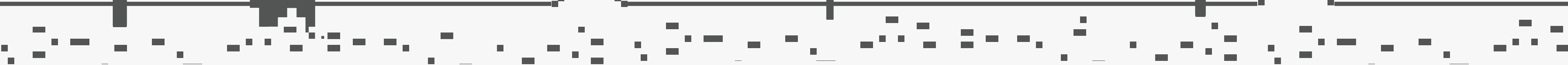

CRISTAL: LA CUBIERTA QUE
PROTEGE EL RELOJ

BISEL: SIRVE PARA



PROTEGER EL CRISTAL Y LA
ESFERA DEL RELOJ



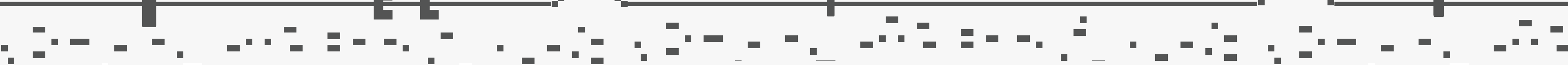
ANÁLISIS DEL
FUNCIONAMIENTO: LA
ENERGÍA ROTATIVA




ANÁLISIS
RELACION
SE UTILIZA
PARA SABER
LA HORA



ANÁLISIS COMPARATIVO:
EL RELOJ TIENE
AGUJA,PILAS,ETC
RELOJ DE ARENA:TIENE
ARENA



ANÁLISIS
TECNOLÓGICO:
ESTÁ HECHO
DE
VIDRIO, METAL,
CUERO ETC



ANALISIS HISTÓRICO

El reloj de mano lo creó Abraham Louis Breguet
en 1810 para la reina de Nápoles