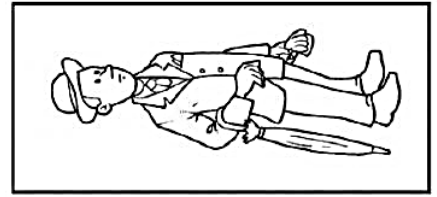
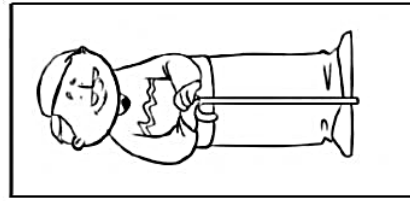

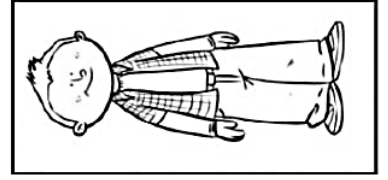


NUESTRO CUERPO CRECE, ORDENA LAS DIFERENTES ETAPAS.

BEBÉ	NIÑO	JOVEN	ADULTO	ANCIANO

RECORTA POR LA LÍNEA Y PEGA EN SU LUGAR



1) LEÉ CON ATENCIÓN Y PINTÁ LOS  DE ACUERDO AL SEMÁFORO:

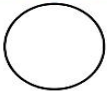


**NO ES SALUDABLE**

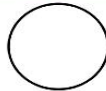
**CON PRECAUCIÓN Y MODERACIÓN**

**ES SALUDABLE**


LAVARSE LAS MANOS ANTES DE COMER.




ANDAR EN BICICLETA SIN CASCO.




COMER PAPAS FRITAS Y TOMAR GASEOSA.



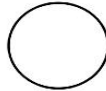
CEPILLARSE LOS DIENTES.



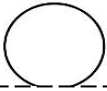
HACER EJERCICIO Y DEPORTE.



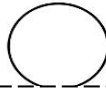
COMER GOLOSINAS.



JUGAR CON VIDEOJUEGOS.



TOMAR AGUA.



# CUIDADOS DEL CUERPO

## SI Y NO

1. MARCA LOS CUIDADOS QUE SI MERECEMOS.

















a b c d e f g h i j k l m  
a b c d e f g h i j k l m

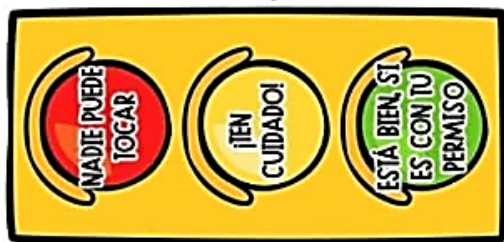
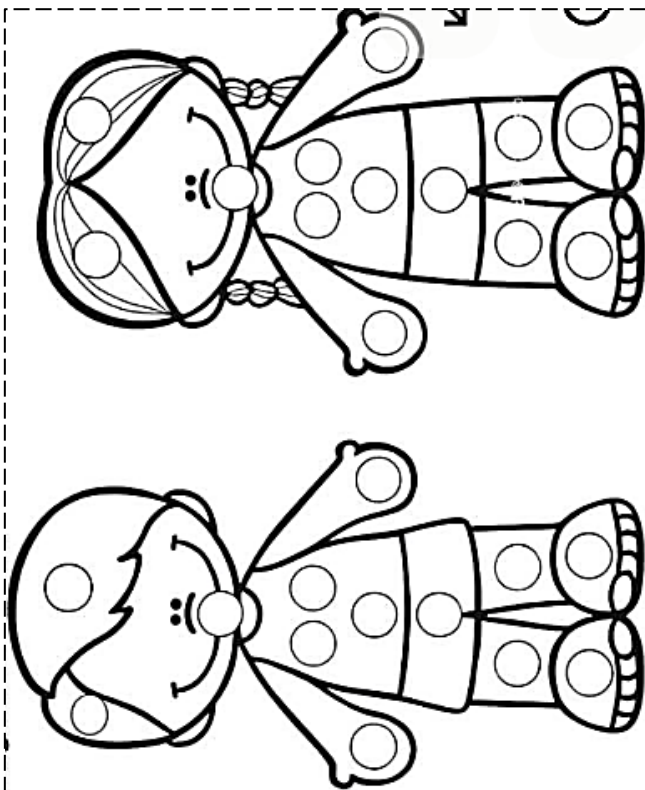
n o p q r s t u v w x y z  
n o p q r s t u v w x y z

A B C D E F G  
A B C D E F G

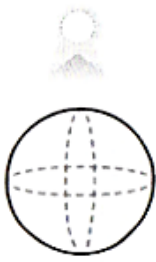
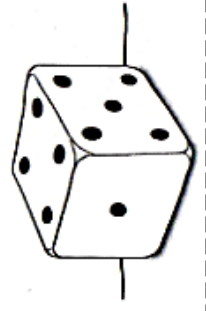

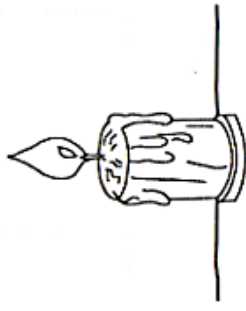
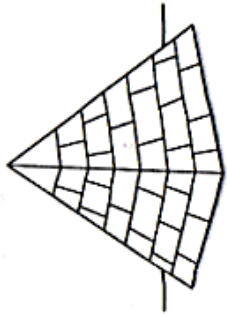
H I J K L M  
H I J K L M

N O P Q R S T  
N O P Q R S T

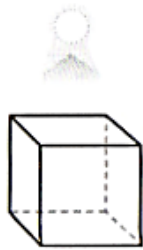
U V W X Y Z  
U V W X Y Z



1. Observa y une con una línea cada objeto con la forma que tiene; luego, píntalos del mismo color:



Esfera




Cubo




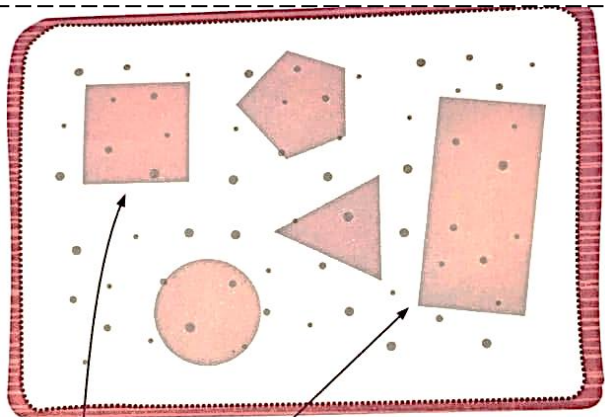
Pirámide



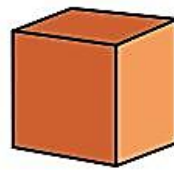
Cilindro



Cono



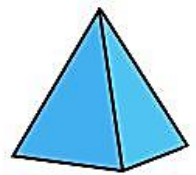
### CUERPOS GEOMÉTRICOS




cubo




prisma



pirámide



cilindro



cono



esfera

## CUERPOS GEOMÉTRICOS

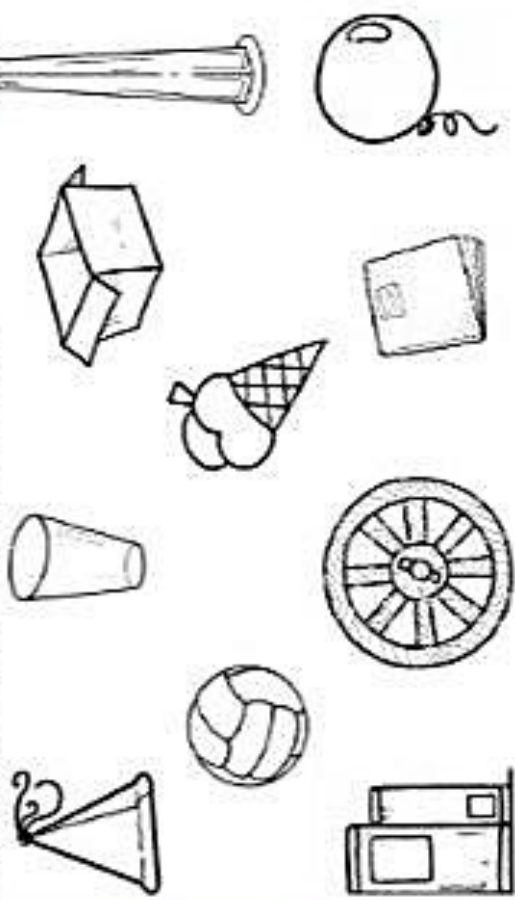


cubo




## CUERPOS GEOMÉTRICOS

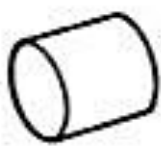
● ENCERRÁ LOS CUERPOS QUE PUEDEN RODAR.



● COMPLETÁ CON LAS VOCALES QUE FALTAN Y SABRÁS SUS NOMBRES.



\_ S F \_ R \_



C \_ L \_ N D R \_



C \_ N \_

● PINTÁ DE AMARILLO LAS CARAS CURVAS Y DE AZUL LAS CARAS PLANAS.

