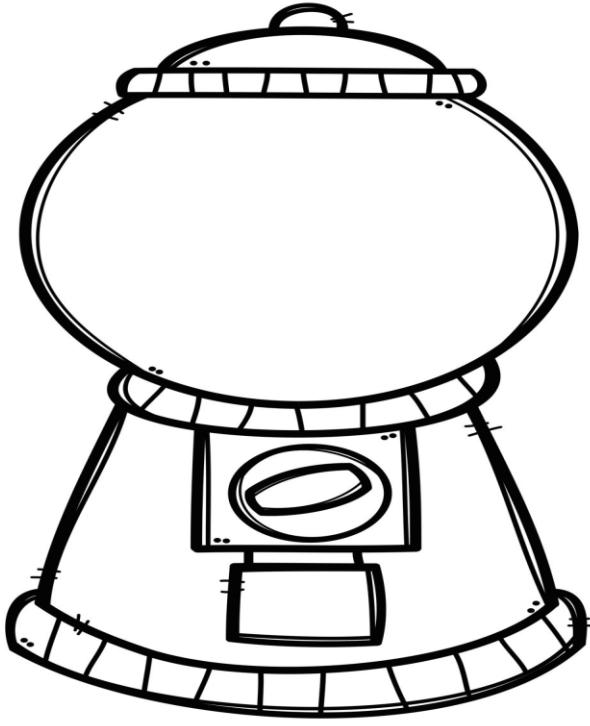


-Rojo: debajo del cubo  
 -azul: arriba del cubo  
 -verde: a la izquierda del cubo  
 -morado: a la derecha del cubo  
 -amarillo: dentro del cubo  
 -naranja: delante del cubo  
 -café: detrás del cubo.  
 -rosa: en medio de los cubos.

Zona Creativa Preescolar



MUCHAS E

POCAS E

MUCHAS I

POCAS I

MUCHAS O

POCAS O

MUCHAS U

POCAS U

### ¿QUIÉNES ESTAMOS?

LOS CHICOS DE PRIMERO ESTÁN ARMANDO EL PANEL DE ASISTENCIA.

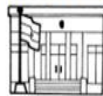
• MIRÁ CÓMO ESTÁ QUEDANDO.

ESTÁN EN CASA



MARÍA  
SOFÍA  
FELIPE

ESTÁN EN LA ESCUELA



SIMÓN  
AGUSTINA  
JULIETA  
MAIA  
ALMA  
BENJAMÍN  
SANTIAGO

• MIRÁ CÓMO SE LLAMAN ESTOS CHICOS Y PINTÁ SI ESTÁN EN LA ESCUELA O EN CASA



SOFÍA



ALMA



SIMÓN



FELIPE



JULIETA

# ¡EN EL AULA, NOS PORTAMOS BIEN!


Objetivo: identificar las conductas que afectan a una buena convivencia en el aula.



● **BUSCÁ Y ENCERRÁ** EN UN  A LOS NENES Y A LAS NENAS QUE SE ESTÁN PORTANDO MAL.

● **CONVERSAMOS** ENTRE TODOS:

¿QUÉ ESTÁ HACIENDO CADA UNO DE LOS NENES Y NENAS QUE SEÑALASTE? ¿CÓMO NOS SENTIMOS CUANDO TRABAJAMOS EN EL AULA Y ALGUNOS CHICOS SE PORTAN MAL?



## EN EL RÉCREO

¿ESTÁ BIEN JUGAR ASÍ EN LOS RECREOS? ESCRIBÍ SÍ O NO.



11 12 13  
14 15 16  
17 18 19

Material de Mano Creativa