

1	2	3	4	5	6	7	8	9	10

NÚMEROS VECINOS



- ¿A-E-I-O-U?**
- ESCRIBE LAS VOCALES QUE FALTAN EN CADA PALABRA.
 - LEE EN VOZ ALTA CADA PALABRA.
 - COLOREA LOS DIBUJOS.



P _ L _ T _



G _ T _



C _ R _ C _ L _



B _ L _ L _ N _



_ R _ Ñ _



_ L _ F _ N _ T _



M _ N _ Z _ N _



M _ R _ P _ S _



T _ N _ D _ R _



F _ R _ T _ L _ L _



_ B _ J _



L _ M _ N _



L _ P _ Z _



M _ M _ D _ R _



P _ C _ R _



G _ S _ N _

Nombre: Diego Sanchez

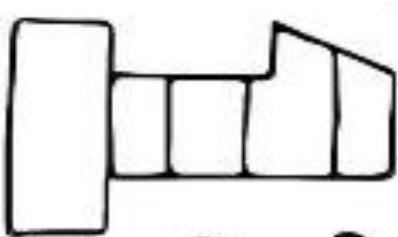


Realiza las lecturas y colorea.

La uva es azul.

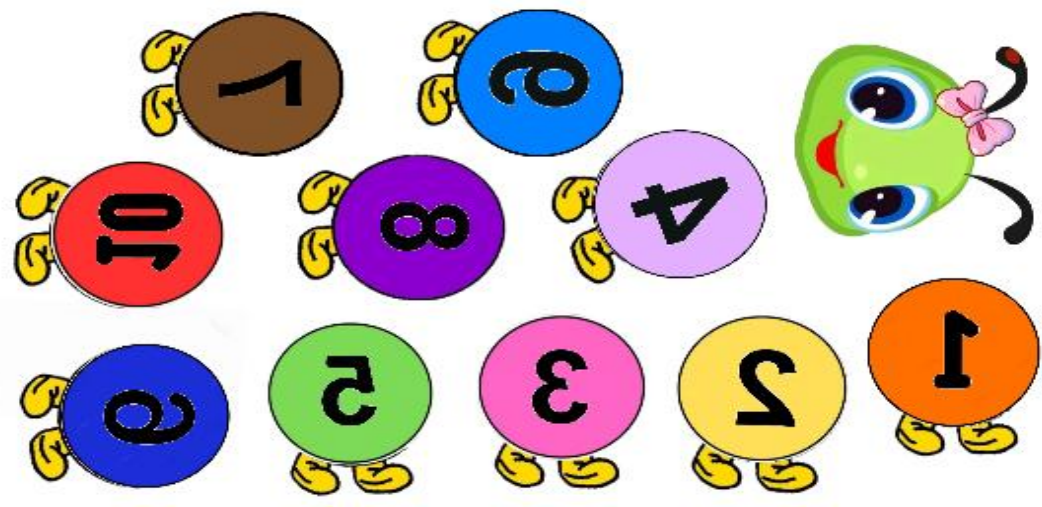
Uso el uno y no el dos.

El unicornio es humilde.

Ursula tiene los ojos azules




<http://www.imageneseducativas.com/>



Nombre: _____

EL PROFE

Tengo un agujero en medio de mi cara,
Soy redonda y alegre,
nadie lo compara.
En "sol" y "tesoro" me
podrás encontrar,
¿Qué vocal soy?
¡Ánimate a adivinar!



www.elprofe20.com

TAREA: RECORTO Y PEGO 2 PALABRAS CON A- E- I, A SU LADO TRANSCRIBO LAS MISMAS PALBRAS SOLITO Y REDONDEO CON COLOR LAS A-E-I.

TAREA: EN EL FICHERO A REALIZAMOS LA FICHA 5. LA PEGAMOS EN EL CUADERNO. PIENSO, ESCRIBO Y DIBUJO 3 PALABRAS CON U.

TAREA: EN NODOS. [HTTPS://WORDWALL.NET/ES/RESOURCE/4979586](https://wordwall.net/es/resource/4979586) OBSERVO LAS ATIVIDADES PARA REFLEXIONAR.

TAREA: ME DICTAN 5 NÚMEROS Y A SU LADO REALIZO DIBUJOS CON CADA CANTIDAD. PUEDEN SER FLORES, PELOTAS, AVIONES, ETC.

TAREA: RECORTO, PEGO Y DIBUJO 5 PALABRAS QUE COMIENCEN CON LAS VOCALES. PRACTICO LOS NÚMEROS DEL 1 AL 5, COMPLETANDO UN RENGLÓN DE CADA UNO.

TAREA: EN NODOS, OBSERVO NUEVAMENTE LOS JUEGOS INTERACTIVOS SOBRE LAS NORMAS, ELIJO ALGUNA NORMA Y REALIZO UN DIBUJO CON UNA ORACIÓN QUE RELATE LO QUE APRENDÍ DE ELLA.

Trabajo práctico de lectura

Leo uniendo sonidos y reconozco vocales

AAAEIII- OOUUEEE- IIIIUUUUOOOO

AEI- IOU- IEA- UEUE- IOIOU- EAI-OEA

Trabajo práctico de numeración

Completo con los números que faltan.

